

САНКТ-ПЕТЕРБУРГСКАЯ МЕДИЦИНСКАЯ АКАДЕМИЯ
ПОСЛЕДИПЛОМНОГО ОБРАЗОВАНИЯ

Т.Н. ТРОФИМОВА, З.М. ПАРИЖСКИЙ

**ПРОФЕССОР
АНТОН КИРИЛЛОВИЧ
ЯНОВСКИЙ —
ПЕРВЫЙ ЗАВЕДУЮЩИЙ ПЕРВОЙ В МИРЕ
КАФЕДРОЙ РЕНТГЕНОЛОГИИ**

Санкт-Петербург
Издательский дом СПбМАПО
2004



Антон Кириллович Яновский

*Авторы выражают благодарность
М.Б. Кривошеиной внучатой племяннице А.К. Яновского
за предоставленную возможность использовать
в работе материалы из семейного архива.*

В своем историческом докладе, прозвучавшем в декабре 1895 г. в Вюрцбурге, будущий лауреат Нобелевский премии профессор В.К. Рентген подчеркнул, что значение открытия нового вида лучей для медицины должны определять врачи. Одним из первых учреждений России, откликнувшихся на этот призыв, был Императорский клинический институт для усовершенствования врачей Великой княгини Елены Павловны, в котором в 1896 г. был установлен рентгенодиагностический аппарат. Это была первая рентгеновская установка, предназначенная для обследования широких слоев населения.

Среди энтузиастов нового метода обращал на себя внимание молодой хирург — Антон Кириллович Яновский, ставший позднее одним из основоположников отечественной рентгенологии.

А.К. Яновский родился в Кишиневе 4 ноября 1865 г. в семье потомственного дворянина, высокообразованного педагога Кирилла Петровича Яновского (1822—1902). Следует отметить, что род Яновских, известный с XVI века, был пожалован дворянским достоинством в 1615 г. К.П. Яновский после окончания Черниговской гимназии (1839) и физико-математического факультета Киевского университета (1843), был преподавателем математики и физики Ровенской, Одесской и Кишиневской гимназий. В последующем он служил директором гимназии и директором народных училищ Бессарабской губернии, был помощником попечителя Петербургского учебного округа и, наконец, членом Государственного Совета по департаменту промышленных наук и торговли. Атмосфера, царящая в семье, не могла не сказаться на воспитании и образовании А.К. Яновского.

О детстве и юности А.К. Яновского известно немного. Он окончил Тифлисскую гимназию в 1884 г. и поступил на естественный факультет Петербургского университета, который закончил в 1889 г. К этому времени окончательно сформирова-

лись интересы молодого человека, и у него созрело решение продолжить образование на медицинском факультете Московского университета, который он закончил в 1893 г. С января 1894 г. А.К. Яновский стал работать в хирургической клинике Императорского клинического института для усовершенствования врачей Великой княгини Елены Павловны и в детской больнице Императора Николая II. Практическую работу молодому хирургу удавалось совмещать с педагогической деятельностью: он проводил занятия по хирургии на Высших женских медицинских курсах. В 1895 г. А.К. Яновский сдал докторские экзамены в Императорской военно-медицинской академии и в 1904 г. защитил докторскую диссертацию на тему: «К вопросу о воспалении вен под влиянием гноеродных бактерий».

Приобщение А.К. Яновского к рентгенологии и изучение возможностей практического применения «X-лучей» в медицине относится к 1896 г., когда в Клиническом институте по инициативе профессора М.А. Афанасьева и при содействии директора института профессора Н.В. Склифосовского был оборудован рентгеновский кабинет. Чуть позже в своей квартире (ул. Рылеева, д. 17, кв. 4) А.К. Яновский организовал частный рентгеновский кабинет. Большую помощь при этом ему оказал будущий академик М.А. Шателен — ближайший друг Антона Кирилловича.

В эти годы А.К. Яновский многократно выезжал за границу для изучения хирургии, ортопедии и рентгенологии в больницах и клиниках Берлина, Гамбурга, Дрездена, Парижа, а также специально по вопросам практического применения рентгенодиагностики и глубокой рентгенотерапии — в Вену к Гольцнехту, в Мюнхен к Грасхею и Додерлейну, в Париж к Беклеру, в Гамбург к Альберс-Шенбергу (1903, 1906, 1907, 1909 и 1913 гг.). Освоение новой дисциплины — рентгенологии — он совмещал с изучением ортопедии в Вене у Лоренца (Австрия), совершенствовал эти знания в ортопедическом институте Калло в Берне (Швейцария).

Находясь в дальних зарубежных командировках, А.К. Яновский заботился об организации рентгеновского дела в России, хотя в эти годы он еще не предполагал, что скоро будет вынужден целиком посвятить этой дисциплине свою научную и практическую деятельность. Жене Ольге Михайловне он писал из Вены (1906): «Из письма Шателена видно, что машина скоро будет, тем более мне надо быть здесь скорее. Я посещаю рент-

генографа Гольцнехта аккуратно, бываю еще в двух кабинетах. Что же касается до того, что заниматься только рентгеновскими лучами, я не могу. Кроме того вижу, что мне особенно много нового изучать здесь нечего». В еще одном письме к жене от 9 июля 1906 г. он писал: «...нечего мне здесь делать, надо самому работать, тем более, моя машина (рентгеновский аппарат), кажется, наконец, скоро будет в Петербурге».

Интересы Антона Кирилловича не ограничивались пределами стен института. 4 июля 1906 г. он писал жене из Вены: «Ничего не имею из детской больницы относительно ремонта. Это мне надо бы знать». 8 июля того же года он пишет своей сестре Елизавете Кирилловне: «Ольга Михайловна (жена) уже вероятно уехала, поэтому решаюсь обратиться к Вам с просьбой. Будьте так добры, поручите кому-нибудь (может быть, старшему дворнику) узнать в детской больнице Императора Николая II на Выборгской стороне, долго ли еще может там продолжаться ремонт в хирургическом отделении или он уже окончен?».

В 1905 г. А.К. Яновский был назначен старшим ординатором хирургической клиники Клинического института и одновременно — заведующим рентгеновским кабинетом детской больницы Императора Николая II, где он реализовал накопленный опыт и знания.

Деятельность А.К. Яновского в качестве хирурга продолжалась вплоть до 1914 г., когда несчастный случай, приведший к тяжелой травме левой руки с формированием ложного сустава, лишил его возможности заниматься хирургией, и он полностью переключился на организацию рентгенодиагностической службы в Клиническом институте.

Объем рентгенодиагностических исследований в институте все больше и больше возрастал. Если в 1896 г. было произведено только 46 снимков, то в 1913 г. — уже 778 снимков. Всего же за 17 лет в институте было сделано 5422 снимка. Это была колоссальная для того времени работа по рентгенологическому обследованию больных.

Очень скоро стала очевидной потребность в обучении врачей, прежде всего хирургов, вопросам рентгенодиагностики. В 1889 г. на курсах по терапии и хирургии приступили к чтению лекций и проведению практических занятий, сопровождавшихся демонстрациями рентгеновских снимков. Показ рентгенограмм всегда вызывал большой интерес у врачей-слушателей

курсов. В связи с этим в институте под руководством доцента А.М. Королько в 1902 г. были введены «Практические занятия по радиографии», а позднее, в 1907 г., — курс «Практических упражнений по исследованию X-лучами хирургических больных с чтением рентгеновских снимков», которым руководил А.К. Яновский. Это были фактически первые в России доцентские курсы по рентгенодиагностике. За 12 лет (1903–1913 гг.) их прослушали 187 врачей: под руководством А.М. Королько 93 врача и под руководством А.К. Яновского 94 врача. Несколькими позже, в 1913 г., А.Г. Самойлов ввел в Клиническом институте «Практические занятия по рентгенодиагностике болезней желудочно-кишечного тракта».

Первое десятилетие XX века характеризовалось важнейшей вехой в развитии рентгенотехники — сменой рентгенодиагностической аппаратуры, что было обусловлено принципиальным переходом от индуктора к трансформатору. В рентгеновском кабинете института появился аппарат нового типа французской фирмы «Гэф, Галло и Пилон». Это позволило улучшить качество рентгенограмм.

Первая мировая война и последовавшая после Октябрьского переворота Гражданская война на некоторое время снизили активность пионеров рентгенологии и темпы ее развития в стране.

В этот период перед рентгенологией были поставлены новые задачи: организация автомобилей с рентгеновским оборудованием для нужд фронта, оборудование новых кабинетов в тылу в условиях, когда их ввоз из-за границы был почти полностью прекращен; постепенное налаживание отечественного производства рентгеновского оборудования. Для Антона Кирилловича это было время кипучей деятельности, ни одно начинание не проходило без его содействия, часто он брал всю инициативу на себя.

Несмотря на военные действия и значительные хозяйственные затруднения, А.К. Яновский не дал заглухнуть любимому делу — рентгенодиагностике. В 1917 г. он был избран профессором рентгенологии Клинического института. Каждый год под его руководством проходило два цикла для врачей, совершенствующихся по рентгенологии. Они получали не только теоретические знания, но и хорошую практическую подготовку. Антону Кирилловичу удалось так организовать учебный процесс, что его слушатели работали на аппаратах той же марки, что и те, которыми им приходилось постоянно пользоваться у себя на местах.

В эти годы Антон Кириллович энергично боролся за организацию самостоятельной кафедры рентгенологии. Благодаря его усилиям в Клиническом институте в 1919 г. появилась первая в России кафедра рентгенологии. Таким образом, рентгенология в России впервые получила право на существование в качестве самостоятельной учебной, научной и клинической дисциплины, что является несомненной заслугой профессора А.К. Яновского — организатора и первого заведующего первой в мире кафедрой рентгенологии.

На руководимой им кафедре были организованы 3 рентгеновских и 1 рентгенотерапевтический кабинет, оборудована аудитория, создан архив рентгенодиаграмм. В штатную структуру кафедры введены 2 должности штатных ассистентов (их заняли Н.Н. Антонов и Д.Б. Дергачева). Позднее в педагогическую, лечебно-диагностическую и научную работу на кафедре включились врачи В.П. Егоров, Г.А. Густерин, А.В. Пароменский, К.В. Ипатов, О.О. Ден и А.Я. Кацман; физики М.М. Глаголев и Ф.М. Харанджа; инженеры А.И. Тхоржевский, Б.П. Козырев и Я.И. Чилин-Карян.

В мае 1924 г. А.К. Яновский принял участие в работе I Всероссийского съезда рентгенологов и был избран в его Президиум совместно с П.П. Лазаревым, Т.П. Краснобаевым, М.И. Неменовым и другими видными деятелями отечественной рентгенологии.

Одновременно с организацией кафедры Антон Кириллович продолжал знакомиться с новейшими мировыми достижениями в области рентгенотехники. Так, летом 1925 г. он был командирован в Германию на заводы Сименса. Параллельно с этим профессор А.К. Яновский консультировался по различным вопросам рентгенодиагностики с Леви-Дорном — известным немецким врачом-рентгенологом.

Полученный за рубежом опыт Антон Кириллович успешно реализовал на родине, способствуя становлению отечественного производства рентгеновской аппаратуры.


Вскоре после возвращения из Германии А.К. Яновский открыл на кафедре первые вакансии аспирантов, интернов и ординаторов. Претерпела изменение штатная структура подразделения, были приобретены два новых аппарата, а на старых, индукторных, налажено проведение рентгенотерапии. Созданная рентгенологическая база позволила развернуть полноценную лечебно-диагностическую работу в Ленинградском ГИДУВе.

А.К. Яновский —
 младший сверхштатный
 ассистент хирургической
 клиники Института
 усовершенствования врачей
 Великой княгини
 Елены Павловны.
 1901




Антон Кириллович Яновский —
 студент медицинского
 факультета
 Московского университета
 (90-е годы XIX века)

Антон Кириллович Яновский
 в последние годы жизни.
 Конец 30-х годов XX века




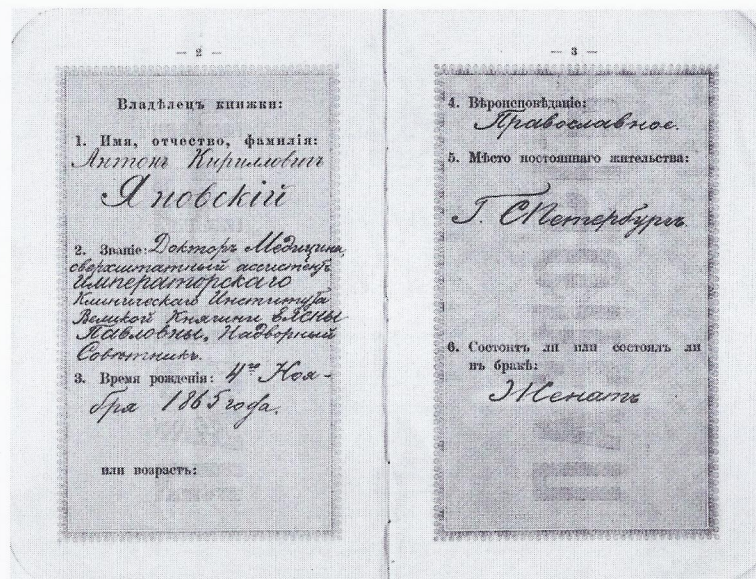
Ольга Михайловна
 Любарская — первая жена
 А.К. Яновского.
 Заместитель председателя
 лиги женского равноправия.
 1862—1917



Один из первых рентгеновских аппаратов, установленных в Клиническом институте для усовершенствования врачей



Паспортная книжка, выданная Доктору Медицины Антону Кирилловичу Яновскому в 1905 году



Паспортная книжка А.К. Яновского



Принимая съ глубокою признательностію даруемыя мнѣ наукою права Врача и постигая всю важность обязанностей, возлагаемыхъ на меня симъ званіемъ, я даю обѣщаніе въ теченіе всей своей жизни ничѣмъ не помянуть чести ословія, въ которое нынѣ вступаю. — Обѣщаю во всякое время помогать, по лучшему моему разумѣнію, прибѣгающимъ къ моему пособию страждущимъ, свято хранить вѣрными мнѣ семейныя тайны и не употреблять во зло оказаннаго мнѣ довѣрія. Обѣщаю продолжать изучать врачебную науку и способствовать въ мои силы ея процвѣтанію, сообщая ученому свѣту все, что открою. Обѣщаю не заниматься приготовленіемъ и продажей тайныхъ средствъ. Обѣщаю быть справедливымъ къ своимъ соотечественникамъ-врачамъ и не оскорблять ихъ личности; однако же, если бы того потребовала польза больного, говорить правду прямо и безъ лицемерія. — Въ важныхъ случаяхъ обѣщаю прибѣгать къ совѣтамъ врачей, болѣе меня свѣдущихъ и опытныхъ; когда же самъ буду призванъ на совѣщаніе, буду по совѣсти отдавать справедливость ихъ заслугамъ и стараніямъ.

Диплом Доктора Медицины, выданный А.К. Яновскому после защиты диссертации в 1904 году

Его Превосходительству
Генералу Директору Императорскаго
Института Великой Княгини Елены
Павловны Заслуженному Профессору
Тайному Советнику Н. В. Смирнову -
всему.

Сверхштатная младшая
медицинская чиновница Меди-
цинскаго Департамента С. М.
Министерства Внутреннихъ
Дѣлъ г-жа А. К. Янов-
ская

Прошенье.

Позволяю просить Ваше Превосходи-
тельство объ опредѣленіи мнѣ на долж-
ность сверхштатной ассистентки въ
Вашъ Институтъ.

Александръ Андрей

11 мая 1898 г.

Прошение А.К. Яновского
об опредѣленіи на должность
сверхштатного ассистента
Императорскаго Клиническаго
института Великой княгини
Елены Павловны. 1896

Его Превосходительству
Генералу Директору Императорскаго
Клиническаго Института Им. Кн.
Елены Павловны
сверхштатного младшаго ассистента
назначеннаго Института г-жа
Анна Карловна
Яновская

Разрешенье

Копія. вступитъ въ законный бракъ
въ вдовствѣ сего графиня Анна
Карловна Яновская, женою
полковника просвѣдъ Ваше Превосходитель-
ство дозволяетъ заключить сего брака разлученнаго
о вдова сего разлученнаго сего графиня

Александръ А. Яновскій

С. Петербургъ
11 мая 1898 г.

Прошение А. К. Яновского о
выдаче ему разрешительного
свидѣтельства для вступления
въ законный брак. 1898

МИНИСТЕРСТВО
НАРОДНОГО ПРОСВЕЩЕНИЯ.
ДЕПАРТАМЕНТЪ
ОБЩИХЪ ДѢЛЪ.
Инспект. Разрядъ
I-ое дѣлопр.

Г. Директору ИМПЕРАТОРСКАГО Клиниче-
скаго Института ВЕЛИКОЙ КНЯГИНИ ЕЛЕНЪ
ПАВЛОВНЫ.

4 марта 1913 г. № 3810

Департаментъ Общихъ Дѣлъ имѣетъ
честь увѣдомить Ваше Превосходительство,
что ВЫСОЧАЙШИМЪ приказомъ по гражданско-
му вѣдомству отъ 4 сего марта, за № 13,
младшій ассистентъ и доцентъ ИМПЕРАТОР-
СКАГО Клиническаго Института ВЕЛИКОЙ КНЯ-
ГИНИ ЕЛЕНЪ ПАВЛОВНЫ, докторъ медицины
статскій совѣтникъ Яновскій назначенъ
консультантомъ того же Института, по хи-
рургическимъ болѣзнямъ, съ оставленіемъ
его доцентомъ.

Вице-Директора *С. Дач*
Дѣлопроизводитель *В. В. Козловъ*

Распоряжение о назначении
доцента, доктора медицины,
статского советника
А.К. Яновского консультантом
Императорского Клинического
института по хирургическим
болезням. 1913

Обращение Российского
Общества Красного Креста
к директору
Императорского
Клинического института
с просьбой
поддержать представление
А.К. Яновского
к «Высочайшей награде»
(за его деятельность
в период
I-й Мировой войны).
1915

Российское Общество
КРАСНАГО КРЕСТА.
ПЕТРОГРАДСКІЙ
ДАМСКІЙ
ЗАВѢСТЫЙ КОМИТЕТЪ.

Его Превосходительству
Директору ИМПЕРАТОРСКАГО Клиническаго Ин-
ститута Великой Княгини ЕЛЕНЪ ПАВЛОВНЫ.

Сентября 26 дня 1915 г.
№ 383
Петроградъ.

Петроградскій Дамскій Завѣстный Ко-
митетъ, предлагая войти въ установлен-
номъ порядкѣ съ представленіемъ къ ВЫ-
СОЧАЙШЕЙ наградѣ сверхтѣснаго врача-
специалиста по хирургическимъ болѣзнямъ
состоящей въ вѣдѣніи Комитета Лечебни-
цы ЕЯ ИМПЕРАТОРСКАГО ВЫСОЧЕСТВА Великой
Княгини МАРИИ АЛЕКСАНДРОВНЫ, Герцогини
Саксен-Кобург-Готской, для приходахъ
больныхъ, Статскаго Совѣтника, доктора ме-
дицины Антона Яновскаго, состоящаго въ-
стѣ съ тѣмъ доцентомъ ИМПЕРАТОРСКАГО
Клиническаго Института Великой Княгини
ЕЛЕНЪ ПАВЛОВНЫ, имѣетъ честь покорнѣше
просить Ваше Превосходительство увѣдо-
мить, не встрѣчается ли какихъ либо
препятствій къ осуществленію означенна-
го предложенія.

Представительница Комитета *В. М. Меллеръ*
За Секретари *В. М. Меллеръ*

В течение 7 лет (1921—1928) были обследованы около 10 000
больных. За тот же период прошли обучение и усовершенство-
вание в области рентгенологии 756 врачей (не считая занятий с
врачами-слушателями смежных циклов).

В эти годы в Ленинграде в больнице имени 25 Октября
было организовано первое, хорошо оборудованное больнич-
ное рентгенологическое отделение, которое возглавил Антон
Кириллович. Видный рентгенолог О.О. Ден писал в своих вос-
поминаниях: «Параллельно с активной практической работой
он (Антон Кириллович), занимаясь своим любимым делом —
преподаванием, возглавил организацию больничных рентге-
нологов, и, если эта специальность развивалась в больницах
города и заняла подобающее место, то это в большей степени
дело его рук».

Велика заслуга А.К. Яновского и в становлении отечествен-
ного производства рентгеновской аппаратуры. Первые Ленин-
градские рентгеновские аппараты испытывались на кафедре
рентгенологии ЛенГИДУВа под его личным наблюдением. По
указаниям Антона Кирилловича была изготовлена новая ори-
гинальная модель самозащитающейся рентгеновской трубки.
О.О. Ден отмечал, что «перед А.К. Яновским, как врачом, сто-
ял ряд трудных задач в области развития отечественной рент-
генологии. Все задачи он выполнил с честью, как большой
специалист и ученый, и как добрый, отзывчивый человек.
Большинство русских рентгенологов его личные ученики, ко-
торые шлют ему свои теплые пожелания».

Профессор А.К. Яновский не был автором большого коли-
чества научных работ, но, как настоящий ученый, стремился к
значимым публикациям. Он опубликовал 30 печатных работ,
среди которых следует выделить: «О настоящем положении рент-
генотехники в России», «Рентгенотерапия хронических пора-
жений костей и суставов», «Рентгенотерапия воспалительных
хирургических заболеваний». Антон Кириллович изучал и пуб-
ликовал материалы по рентгеносемiotике туберкулеза у взрос-
лых и детей, справедливо оценивая большое медико-социаль-
ное значение этого инфекционного заболевания. Понятно, что
большинство работ время определило в почетный архив меди-
цинской науки, но его творческая увлеченность и добросовест-
ность выполнения исследований могут быть примером и для
нынешнего поколения врачей. Высокий авторитет Антона Ки-
рилловича как рентгенолога и хирурга отразился в избрании

его почетным членом и вице-председателем Российского общества рентгенологов и почетным членом Русского хирургического общества имени Н.И. Пирогова.

Заслуги Антона Кирилловича были отмечены Отечеством. А.К. Яновский — кавалер орденов Святой Анны 2-й и 3-й степени, Святого Станислава 2-й и 3-й степени, Святого Владимира 4-й степени; имел чины надворного советника (1904) и статского советника (1912).

В 1930 г. в возрасте 65 лет профессор А.К. Яновский был вынужден уйти с поста заведующего кафедрой рентгенологии. Процесс освобождения Антона Кирилловича от этой должности протекал для него очень болезненно. Дело в том, что с 1926/27 учебного года врачи-слушатели, обучающиеся на кафедре, стали активно критически обсуждать вопросы учебно-методической работы, штатного состава кафедры, тематики циклов, распределения лекций и практических занятий между преподавателями. Особое внимание уделялось взаимоотношениям кафедры с Радио-рентгенологическим институтом. К обсуждению данных вопросов было привлечено внимание руководства института. В 1929 г. в стенгазете ЛенГИДУВа «Наше око» появилась заметка, где деятельность кафедры критиковалась по многим направлениям, в частности по организационным вопросам, научно-исследовательской работе и учебному процессу. В связи с этой публикацией была создана специальная комиссия в составе ученого секретаря ЛенГИДУВа профессора К.И. Поварнина, приват-доцента кафедры рентгенологии О.О. Дена, председателя редколлегии стенгазеты «Наше око» доктора Д.В. Дубинина, помощника ученого секретаря института доктора А.А. Ющенко, докторов И.С. Сидорова и В.Г. Ермолаева, председателя экономкомиссии доктора М.Т. Маринина. В резолюции, принятой большинством голосов, отмечалось:

«Комиссия считает необходимым признать работу кафедры рентгенологии в области научно-лечебной и организационной неудовлетворительной, что имеет в своей основе слабость руководства кафедрой со стороны заведующего кафедрой и со стороны дирекции Института.

Комиссия считает необходимым к проведению в жизнь следующих мероприятий, могущих обеспечить нормальную работу кафедры:

1. Обновить руководство кафедрой с освобождением от заведования кафедрой профессора А.К. Яновского.

2. Заместить по конкурсу все штатные ассистентские единицы и усилить кафедру дополнительными штатными единицами.

3. Усилить руководство работой архива и музея.

4. Поставить вопрос о дооборудовании кабинетов кафедры новейшей аппаратурой.

5. Установить нормальные взаимоотношения между Радио-Рентгенологическим Институтом и кафедрой рентгенологии Государственного Института Для Усовершенствования Врачей».

При этом было зафиксировано особое мнение приват-доцента О.О. Дена, в котором подчеркивалась выдающаяся роль профессора А.К. Яновского в деле становления рентгенологии в России и создании первой в стране кафедры рентгенологии. Значение профессора А.К. Яновского для отечественной рентгенологии и его в целом несомненно положительную деятельность в ЛенГИДУВе отметил в своем особом мнении и профессор К.И. Поварнин. Он, в частности, сказал: «Необходимо изменить редакцию первого пункта выводов, потому что отмеченные комиссией недостатки не дают основания для предлагаемого большинством комиссии постановления: «Обновить руководство кафедрой с освобождением от заведования проф. А.К. Яновского», — так как речь идет об ученом, выдающиеся заслуги которого в области рентгенологии совершенно бесспорны, инициативой и трудами которого развивалась в Институте кафедра рентгенологии. Часть отмеченных комиссией недостатков не зависят от заведующего кафедрой, а часть могла бы быть исправлена усилением руководства ею. Кроме того, полагаю необходимым отметить, что кафедра проделала за последние годы значительную учебную, научную и лечебно-диагностическую работу, о чем не упомянуто в заключении комиссии».

Как следует из этого и других документов из личного дела профессора А.К. Яновского, однозначного отношения к его отставке в ЛенГИДУВе не было. В заявлении на имя директора института Антон Кириллович, поблагодарив членов ученого совета, поддержавших его, выразил желание покинуть пост заведующего кафедрой рентгенологии, объяснив причину так: «Ни время, ни силы мои не дают мне возможности при настоящем положении кафедры исполнять в ней работу так, как я бы желал...». Следствием заявления А.К. Яновского явился Приказ по ЛенГИДУВу № 56 от 19 июня 1930 г., в § 1 которого говорилось: «Профессор А.К. Яновский, согласно поданного им заяв-

ления о невозможности по состоянию здоровья нести обязанности штатного профессора, освобождается с 1-го июля 1930 года от должности заведующего кафедрой рентгенологии с оставлением в составе преподавателей в качестве сверхштатного профессора без содержания».

Кафедру рентгенологии ЛенГИДУВа с 1930 г. возглавил достойный преемник профессора А.К. Яновского — профессор С.А. Рейнберг, в последующем выдающийся отечественный ученый-рентгенолог, заслуженный деятель науки РСФСР, Лауреат Ленинской премии.

С 1930 г. и до последних дней жизни в блокадном Ленинграде (он скончался 7 апреля 1942 г.) профессор А.К. Яновский занимался рентгенологическим обследованием рабочих и служащих трамвайного управления города на рентгеновском аппарате, установленном в его квартире. Это уникальное право было даровано ему специальным решением Советской власти за заслуги перед отечественной рентгенологией.

Рентгеновский кабинет	Ванная комната	Кухня-столовая
Коридор		
Комната дочери жены	Гостиная	Спальня

План квартиры А.К. Яновского

А.К. Яновский был женат два раза. Первая жена Ольга Михайловна, урожденная Любарская, умерла в 1917 г. По воспоминаниям современников, их дом был открытым и хлебосольным. Детей у них не было, только племянники, которым они уделяли много внимания. После смерти первой жены А.К. Яновский женился на Ольге Семеновне, у которой была дочь Евгения.

М.Б. Кривошеина, внучатая племянница Антона Кирилловича, свидетельствует: «Я помню дом Яновских. У них бывали семьи: профессора-невропатолога из ВМА — М.И. Аствацатурова, профессора С.И. Корчикина, начальника Гипроречтранса В.А. Малюкова и другие. К моменту начала войны А.К. Яновский находился на заслуженном отдыхе, но к нему как к рентгенологу, присылались домой больные на консультацию. Вся вторая семья Антона Кирилловича, как и он сам, погибла во время блокады Ленинграда».

Антон Кириллович Яновский похоронен на Пискаревском мемориальном кладбище.

Нельзя не упомянуть и о литературном таланте профессора А.К. Яновского. В 20-х годах он являлся редактором отдела рентгенологии «Врачебной газеты». В этом качестве он всегда был величайшим пропагандистом новой прогрессивной медицинской специальности, боролся за ее признание как научной дисциплины, за развитие отечественной рентгенологии.

По отзывам людей, знавших Антона Кирилловича (М.А. Шателена, В.А. Малюкова и других), он был очень воспитанным и простым в обращении.

Завершая этот краткий исторический очерк, следует сказать, что профессор А.К. Яновский был крупным ученым и талантливым тружеником, скромным и отзывчивым человеком. Его имя навсегда останется связанным с первой кафедрой рентгенологии в стране, Ленинградским государственным институтом для усовершенствования врачей, Санкт-Петербургом и Россией.

Основные печатные работы профессора А.К. Яновского

1. Яновский А.К. О настоящем положении рентгеновской техники в России // Новое в медицине. — 1916. — № 17–18. — С. 841.
2. Яновский А.К. Рентгенотерапия хронических поражений костей и суставов (главным образом туберкулеза) // Вестник хирургии и пограничных областей. — 1924. — Т. 4, Кн. 10–11. — С. 261.
3. Яновский А.К. Итоги рентгенотерапии Базедовой болезни за 20 лет (1909–1929) // Физиотерапия. — 1929. — Т. 3, № 4. — С. 385.
4. Яновский А.К. Рентгенотерапия воспалительных хирургических заболеваний // Вестн. хир. — 1929. — Т. 18, Кн. 53. — С. 92.

Литература о А.К.Яновском

1. Ден О.О. А.К. Яновский, к 35-летнему юбилею // Врач. газета. — 1929. — № 3–4. — С. 261.
2. Рейнберг С.А., Линденбратен Д.С. История старейшей кафедры рентгенологии страны // Материалы по истории рентгенологии в СССР / Под ред. С.А. Рейнберга. — М.: Медгиз, 1948. — С. 7–31.
3. Рейнберг С.А. А.К.Яновский // БМЭ. — М.: Сов. энцикл., 1986. — Т. 28. — С. 524.
4. Кривошеина М.Б. Воспоминания о А.К. Яновском (рукопись). — 1991.
5. Абрамов Ш.И. К вопросу об истории кафедры рентгенологии // Вопр. клин. рентгенодиагностики. — 1970. — Вып. 89. — С. 11–15.
6. Абрамов Ш.И. Юбилей первой кафедры // Вестн. рентгенол. — 1980. — № 1. — С. 89–90.
7. Трофимова Т.Н., Парижский З.М. Антон Кириллович Яновский — основатель и заведующий первой кафедрой рентгенологии в России // Лучевая диагностика на рубеже столетий: Сб. ст., посвященный 80-летию кафедры рентгенологии Санкт-Петербургской медицинской академии последипломного образования / Под ред. проф. Т.Н. Трофимовой. — СПб., 1999. — С. 4–6.