



№ 9 (68) Октябрь 2017

# Вестник СЗГМУ

им. И.И. Мечникова

От образования на всю жизнь — к образованию через всю жизнь

12 октября Университет отметил ШЕСТОЙ День рождения

Университет сегодня это:

**ТРАДИЦИИ**  
**ПРОФЕССИОНАЛИЗМ**  
**ИННОВАЦИИ**

Ректор Университета проф. О.Г.Хурцилава: «Имею честь поздравить вас сегодня, 12 октября, с Днем рождения Университета. Желаю коллективу дальнейших творческих успехов, здоровья всем, кто учит, кто учится и кто дальше будет продолжать те традиции, которые заложены в основу нашего Университета и Клиническим институтом Великой княгини Елены Павловны, и Психоневрологическим институтом, и ЛенГИДУВом-СПБМАПО, и ЛСГМИ-СПБГМА им. И.И.Мечникова. С праздником!»

12 октября в Университете состоялось торжественное заседание ученого совета, посвященное шестой годовщине со дня образования СЗГМУ им. И.И.Мечникова



**Ш**есть лет назад, 12 октября 2011 г., объединив в себе два известных медицинских образовательных учреждения России — СПбМАПО и СПбГМА им. И.И.Мечникова, шагнул в жизнь Северо-Западный государственный медицинский университет им. И.И.Мечникова.

Как правопреемник научных и медицинских школ Университет бережно сохраняет и приумножает традиции, сложившиеся за более чем вековую историю вузов-предшественников. Одна из таких традиций — проведение Актových дней, на которых ведущие ученые Университета удостоиваются особой чести — выступить с Актовой речью.

В этом году с Актовой речью на тему «Эпидемиология — взгляд в будущее» выступила главный внештатный эпидемиолог Комитета по здравоохранению Правительства Санкт-Петербурга, заслуженный работник высшей школы РФ, заслуженный деятель науки РФ, руководитель Ресурсного центра глобальной сети ВОЗ по профилактике и контролю инфекций, председатель диссертационного совета по эпидемиологии при СЗГМУ им. И.И.Мечникова, зав. кафедрой эпидемиологии, паразитологии и дезинфектологии СЗГМУ им. И.И.Мечникова д.м.н. проф. Л.П.Зуева.

Завершилась Актováя речь просмотром фильма, посвященного 70-летию кафедры. Кафедра эпидемиологии (ныне — кафедра эпидемиологии, паразитологии и дезинфектологии СЗГМУ им. И.И.Мечникова) была создана в послевоенные годы и начала функционировать с 1 сентября 1947 г. Ее создание, также как и преподавание эпидемиологии в качестве самостоятельной дисциплины, относится к периоду, когда 2-й ЛМИ целиком был переориентирован на подготовку санитарных врачей и стал называться ЛСГМИ. Это одна из знаковых страниц истории Университета.



Фото А.Елизаровой, И.А.Сазановой и О.П.Старцева



VIVAT!

Поздравляем студента 6 курса лечебного факультета Владимира Рыбакова — лауреата программы «У.М.Н.И.К.»!



В этом году на отборочный этап конкурса было представлено более 4500 работ, в полуфинал вышли 250 работ, в финал — 100, а победителей было всего 25.

Проект Владимира Рыбакова «Разработка полимеризующейся смеси на основе акрилоилсукцинимида для использования в хирургической практике» занял ПЕРВОЕ место в номинации «Медицина будущего» в программе «У.М.Н.И.К.», а его автор получил грант на сумму 500 тысяч рублей.

Продолжение темы на с. 8.

Почтовая марка в честь юбилея

В сентябре в Научно-исследовательском детском ортопедическом институте им. Г.И.Турнера состоялось заседание ученого совета, посвященное 70-летию директора Института, заведующего кафедрой



детской травматологии и ортопедии СЗГМУ им. И.И.Мечникова заслуженного врача РФ академика РАН Алексея Георгиевича Баиндурашвили.



Отдельной необычной частью ученого совета стала торжественная процедура гашения именной почтовой марки, выпущенной в честь юбилея врача и ученого А.Г.Баиндурашвили

13 октября состоялась Всероссийская конференция с международным участием «Современные подходы в клиничко-морфологической диагностике и лечении заболеваний человека», в рамках которой прошли седьмые научные чтения, посвященные памяти з.д.н. РФ чл.-корр. РАМН проф. О.К.Хмельницкого




Докладом «Цитопатология в контексте патологической анатомии» конференцию открыл директор ГУ НИИ морфологии человека чл.-корр. РАН Л.В.Кактурский: «Это очень важная конференция для нашего профессионального сообщества. Она собирает ведущих специалистов со всей страны. Ее задачи нацелены, что немаловажно, на решение клинических проблем, биопсионной диагностики. И важно, что конференция привлекает молодежь. Мы отдаем дань глубочайшего уважения О.К.Хмельницкому. Сейчас сложно



найти специалистов и людей такого масштаба. Это был великий Учитель. Мы следуем заложенным и традициям».

Новости наших коллег



Святослав ФЕДОРОВ (1927 — 2000)

«Человек — это то, что он после себя оставил», — говорил Святослав Федоров. Он оставил после себя выдающееся учреждение, целую плеяду блестящих учеников, тысячи тысяч пациентов, сохранивших зрение

29 сентября в МНТК «Микрохирургия глаза» открыт памятник академику Святославу Николаевичу Федорову — основателю научно-технического комплекса

Выступая на открытии памятника, Министр здравоохранения В.И.Скворцова отметила: «У нас сегодня знаменательный день — открытие прекрасного памятника великому человеку, выдающемуся офтальмологу, ученому, врачу, учителю Святославу Николаевичу Федорову. В этом году ему бы исполнилось 90 лет. И весь мир 8 августа праздновал Всемирный день офтальмологии, который был приурочен ко дню рождения великого русского офтальмолога. Святослав Николаевич на многие десятилетия опередил обычный ход истории».

Он оставил армию учеников, создав целую империю Российской офтальмологии. В 1986 г. был создан Федеральный Центр микрохирургии глаза, явившийся сплавом медицины, науки, образования, экспериментального производства. Центр объединил 11 филиалов во всех округах нашей страны, а также клиники в других странах.

«Я очень рада и горда тем, что и сегодня Центр имени Святослава Николаевича Федорова является головным, национальным центром офтальмологии России. Именно этот центр задает правильный тон, методологию, научные направления в российской офтальмологии», — подчеркнула Министр.



БАЛТИЙСКИЙ МЕДИЦИНСКИЙ ФОРУМ

27–28 сентября в Санкт-Петербурге состоялся VI Всероссийский Конгресс «Балтийский медицинский форум». Среди его участников руководители и практикующие врачи, сотрудники медицинских вузов и НИИ страны. Насыщенная научная программа двух дней Конгресса привлекла терапевтов, неврологов, пульмонологов, ревматологов, кардиологов, гастроэнтерологов, нефрологов и эндокринологов СЗФО

остается отсутствие преемственности при лечении пациентов с инфарктом в стационарах и поликлиниках. Сергей Анатольевич с уверенностью заявил, что Балтийский медицинский форум и подобные ему мероприятия имеют большое значение для укрепления преемственности специалистов амбулаторной и стационарной сети.

Сопутствовала Конгрессу специализированная выставка, на которой были представлены инновационные разработки в области мировой фарминдустрии.

На двух пленарных заседаниях и более десяти симпозиумах прозвучали почти 40 научных сообщений по современной терапии различных заболеваний, вопросам организации и оценки качества медицинской помощи населению.

Среди докладчиков — звезды петербургской медицины, в числе которых председатель правления Санкт-Петербургского общества терапевтов им. С.П.Боткина з.д.н. РФ, чл.-корр. РАН Г.Б.Федосеев, декан медицинского факультета и зав. кафедрой госпитальной хирургии медицинского факультета СПбГУ, директор ФГБУ «СПБНИИФ» МЗ РФ, главный хирург Санкт-Петербурга, главный торакальный хирург МЗ РФ заслуженный врач РФ проф. П.К.Яблонский, зав. кафедрой клинической микологии, аллергологии и иммунологии СЗГМУ им. И.И.Мечникова проф. Н.Н.Климко, профессор 1-й кафедры (терапии усовершенствования врачей) ВМедА им. С.М.Кирова МО РФ, главный пульмонолог Ленинградской области В.А.Казанцев, главный нефролог Санкт-Петербурга, руководитель городского нефрологического центра А.Ю.Земченков.

Огромной популярностью у слушателей пользовались специализированные секции Балтмедфорума по проблемам лечения аутоиммунных заболеваний, спондилоартритов, псориаза и псориатического артрита, системной красной волчанки, терапии ревматических заболеваний в целом, артериальной гипертензии и подагры, функциональных расстройств органов пищеварения, инноваций в кардиологической практике.

На симпозиуме «Современные рекомендации в терапии ХОБЛ: смена парадигмы», который провела директор НИИ пульмонологии ПСПбГМУ им. акад. И.П.Павлова, главный пульмонолог Санкт-Петербурга д.м.н. О.Н.Титова, яблоку некуда было упасть. Актуальность проблемы трудно переоценить. В Санкт-Петербурге отмечается рост заболеваемости хронической обструктивной болезнью легких на 19%. Официально зарегистрированы почти 26 000 пациентов с подтвержденным диагнозом.

Время проведения Конгресса позволило его докладчикам представить последние разработки в лечении пациентов с заболеваниями всех органов и систем организма. Многие данные, которые получили слушатели Балтмедфорума, были озвучены в Санкт-Петербурге впервые.

И.Н.Котова  
Фото Н.Иглиной



Организаторы Конгресса остались верны своей идее: непрерывное образование врачей — необходимость, продиктованная практикой развития организации медицинской помощи. Задача Конгресса — не только повысить уровень знания врачей в различных областях медицины, но и ознакомить с инновационными технологиями, междисциплинарными подходами к лечению.

Первое пленарное заседание Конгресса открыл главный терапевт Санкт-Петербурга, главный терапевт-пульмонолог СЗФО, Президент СЗГМУ им. И.И.Мечникова з.д.н. РФ акад. РАН проф. В.И.Мазуров.

Говоря о преемственности в лечении пациентов, он затронул одну из актуальных проблем петербургского здравоохранения: нехватку в поликлиниках узких специалистов.

На пленарном заседании о новых возможностях антитромботической терапии в кардиологии коллегам рассказал проректор по клинической работе и заведующий кафедрой госпитальной терапии и кардиологии СЗГМУ им. И.И.Мечникова проф. С.А.Сайганов. По его мнению, существенной проблемой



Акад. РАН проф. В.И.Мазуров



Проф. С.А.Сайганов



Проф. Н.Н.Климко



Д.м.н. О.Н.Титова

## 16 сентября состоялась научно-практическая конференция с международным участием



### «Мультидисциплинарный подход в гастроэнтерологии»

В Государственной резиденции «К2» (Санкт-Петербург) в рамках научно-практической конференции «Мультидисциплинарный подход в гастроэнтерологии», организованной Обществом гастроэнтерологов и гепатологов «Северо-Запад» и кафедрой пропедевтики внутренних болезней, гастроэнтерологии и диетологии СЗГМУ им. И.И.Мечникова, прошел I съезд Общества гастроэнтерологов и гепатологов (ОГИГ) «Северо-Запад».

В конференции приняли участие более 300 делегатов из 58 регионов Российской Федерации, Казахстана и Израиля, включая 168 членов ОГИГ «Северо-Запад» — врачи-гастроэнтерологи, терапевты, эндоскописты, хирурги, педиатры и патологоанатомы.

Во время торжественного открытия с приветственным словом к участникам от имени руководства СЗГМУ им. И.И.Мечникова выступили проректор по клинической работе проф. С.А.Сайганов и Президент Университета, главный терапевт Комитета по здравоохранению Правительства Санкт-Петербурга з.д.н. РФ акад. РАН проф. В.И.Мазуров. От лица Ассоциации фармацевтических представителей Евразийского экономического союза с приветствием выступил К.С.Мовчан. Директор Московского клинического научно-практического центра, главный внештатный специалист-онколог Департамента здравоохранения Москвы чл.-корр. РАН И.Е.Хатьков открыл конференцию докладом, посвященным достижениям гепатопанкреатобилиарной хирургии, и пожелал плодотворной работы ОГИГ «Северо-Запад». На пленарном заседании выступили главный инфекционист Министерства обороны РФ чл.-корр. РАН К.В.Жданов; чл.-корр. РАН А.Н.Суворов; президент Ассоциации терапевтов Санкт-Петербурга заслуженный работник высшей школы проф. В.И.Симаненков.

Президент ОГИГ «Северо-Запад» — зав. кафедрой пропедевтики внутренних болезней, гастроэнтерологии и диетологии СЗГМУ им. И.И.Мечникова проф. И.Г.Бакулин осветил цели и задачи, которые ставит перед собой Общество, представил вице-президентов: акад. РАН В.И.Мазуров, чл.-корр. РАН О.М.Драпкина — главный внештатный специалист-терапевт Министерства здравоохранения РФ, Е.А.Корниенко — главный внештатный детский специалист по гастроэнтерологии и эндоскопии Комитета по здравоохранению Правительства Санкт-Петербурга, заслуженный врач РФ В.Б.Гриневиц — главный гастроэнтеролог Министерства обороны РФ.

Научное наполнение программы было представлено выступлениями ведущих специалистов России в области гастроэнтерологии, гепатологии, эндоскопии, морфологии, онкологии и гепатобилиарной хирургии и отражало мультидисциплинарный характер конференции. На пленарном заседании были освещены основные тенденции развития здравоохранения в России, достижения и современные тренды в области гастроэнтерологии и гепатологии.

В ходе конференции эксперты в области диагностики и лечения воспалительных заболеваний кишечника (ВЗК) обсудили современные возможности эндоскопической и гистологической диагностики ВЗК, дифференцированный подход к лечению пациентов с язвенным колитом и болезнью Крона, актуальные вопросы биологической терапии заболеваний. Состоялся симпозиум по проблемам диагностики и лечения ряда недостаточно изученных в настоящее время нозологий, на котором прозвучали ответы на вопросы дифференциальной диагностики MALT-лимфом и гастрита, диагностики и лечения аутоиммунного панкреатита, грибковых поражений желудочно-кишечного тракта, патологии печени при воспалительных заболеваниях кишечника.

И.Г.Бакулин, Л.Н.Белоусова, М.С.Журавлева  
Фото С.А.Близнякова



Акад. РАН В.И.Мазуров



Проф. И.Г.Бакулин



Проф. С.А.Сайганов

Традиционно на сентябрьском заседании ученого совета обсуждались и были утверждены Правила приема на 1 курс по программам специалитета, цифры приема в Университет на 1 курс в 2018 г. по договорам об оказании платных образовательных услуг и размер особой квоты. С информацией об изменениях выступил ответственный секретарь Приемной комиссии С.А.Артюшкин. В 2018 г. Университет начнет осуществлять плановый прием по программе бакалавриата: 34.03.01 Сестринское дело. Нормативный срок освоения образовательной программы составляет 4 года. Лицам, успешно завершившим освоение образовательной программы и прошедшим итоговую государственную аттестацию, присваивается квалификация «Академическая медицинская сестра (для лиц мужского пола — Академический медицинский брат). Преподаватель». Также при поступлении будет учитываться волонтерство в качестве индивидуального достижения.

Следующим важным вопросом повестки дня стало создание научно-исследовательской лаборатории «Молекулярные методы диагностики, прогнозирования и оценки эффективности терапии заболеваний внутренних органов». В своем выступлении декан ЛФ проф. В.Г.Радченко сообщил членам ученого совета, что на протяжении последних лет уже существует рабочая группа, которая включает сотрудников Университета, Института особо чистых препаратов, Ботанического института, СПбГУ,



## О заседании ученого совета, состоявшемся 29 сентября 2017 года

Ученый секретарь ученого совета д.м.н. С.А.Артюшкин

которые занимаются разработкой молекулярных методов диагностики и внедрения их в клиническую практику. Задачами этой лаборатории станут проведение функциональных и прикладных научных исследований в рамках хозрасчетных и договорных НИР, а также по теме государственного задания; разработка и внедрение инновационных форм и методов клинико-диагностических исследований в практическое здравоохранение; подготовка научно-обоснованных руководств, методических рекомендаций, аналитических материалов по прогнозированию и оценке эффективности терапии неинфекционных заболеваний внутренних органов и повышение научного потенциала Университета посредством привлечения к научно-исследовательской работе студентов, аспирантов, молодых ученых и специалистов.

После перерыва, по представлению начальника учебного управления д.м.н. С.Л.Плавинского, были рассмотрены вопросы, связанные с утверждением Правил приема

в аспирантуру ФГБОУ ВО СЗГМУ им. И.И.Мечникова Минздрава России на 2018 год, Положения о порядке формирования фондов оценочных средств по основным профессиональным образовательным программам высшего образования, дополнительным профессиональным программам, основным программам профессионального обучения, Положения о порядке и сроке прикрепления лиц для подготовки диссертации на соискание ученой степени кандидата наук без освоения программ подготовки научно-педагогических кадров в аспирантуре; внесены изменения в преискуррант платных образовательных услуг.

Много времени ученым советом было уделено решению кадровых вопросов. На заседании состоялся конкурс на замещение должности профессора, одобрены кандидатуры для присвоения ученого звания доцента.

Завершили заседание отчеты о проделанной работе соискателей ученой степени доктора медицинских наук.



## «Дни ревматологии в Санкт-Петербурге — 2017»

8–10 октября 2017 г. в Санкт-Петербурге состоялся  
Конгресс с международным участием  
«Дни ревматологии в Санкт-Петербурге-2017»

Организаторами Конгресса выступили Комитет по здравоохранению Правительства Санкт-Петербурга, СЗГМУ им. И.И.Мечникова, НИИР им. В.А.Насоновой, Северо-Западное отделение медицинских наук РАН, Ассоциация ревматологов России, ПСПбГМУ им. И.П.Павлова, ВМедА им. С.М.Кирова, Клиническая ревматологическая больница № 25, ООО «Врачи Санкт-Петербурга», ООО «Человек и его здоровье».

В этом году Конгресс собрал более 940 врачей-ревматологов, а также представителей различных терапевтических специальностей, организаторов здравоохранения практически из всех регионов России, стран СНГ, Израиля, США, Италии, Португалии, Великобритании и др. В течение трех дней были проведены 12 тематических семинаров, 9 секционных заседаний, 2 лекции, интерактивный симпозиум, заседания двух Экспертных советов (под председательством акад. В.И.Мазурова и акад. Е.Л.Насонова), Пленум правления Ассоциации ревматологов России, заслушано 148 докладов.

В период проведения Конгресса была организована постерная сессия, в которой приняло участие 28 авторов, и с большим успехом прошла выставка медицинских достижений и разработок новейших лекарственных препаратов, диагностического оборудования и средств реабилитации в области ревматологии.

Подробнее о Конгрессе в следующем номере.



## В центре внимания проблемы современной реабилитации



Президиум конференции

В.В.Кирьянова

П.И.Гузалов

5 октября 2017 г. делегация СЗГМУ им. И.И.Мечникова (зав. кафедрой физиотерапии и медицинской реабилитации, главный физиотерапевт Комитета по здравоохранению Правительства Санкт-Петербурга проф. В.В.Кирьянова, проф. П.И.Гузалов и зав. отделом международных отношений к.м.н. Н.В.Цинзерлинг) приняла участие в международной конференции по современной реабилитации в Университете-партнере — Словацком медицинском университете (Братислава) при поддержке Генерального консульства Словакии в С.-Петербурге. Международное сотрудничество наших вузов успешно развивается с 2015 г.: специалисты обеих сторон ежегодно выступают с докладами на научно-практических мероприятиях, запланированы двусторонние научно-практические обмены. СЗГМУ был почетно включен в список организаторов конференции.

Н.В.Цинзерлинг

Северо-Западный государственный медицинский университет имени И.И.Мечникова  
Региональная общественная организация «Врачи Санкт-Петербурга»  
проводят  
**6–7 декабря 2017 года**  
Всероссийскую научно-практическую конференцию с международным участием  
**«ПРОФИЛАКТИЧЕСКАЯ МЕДИЦИНА — 2017»**,  
посвященную 95-летию со дня образования  
Государственной санитарно-эпидемиологической службы России  
**Место проведения:** Санкт-Петербург, Кирочная ул., 41,  
СЗГМУ им. И.И.Мечникова, актовый зал  
Начало: 10.00. Регистрация с 9.00  
**Контакты Оргкомитета:**  
Ответственный секретарь Ерастова Н.В.: Nataliya.Erastova@szgmu.ru,  
тел.: 303-50-00, доб. 8763  
Научный секретарь: Якубова И.Ш.: Irek.Yakubova@szgmu.ru,  
тел.: 303-50-00, доб. 8245  
Подробнее: [www.szgmu.ru/rus/m/3517](http://www.szgmu.ru/rus/m/3517)

## Академическая мобильность СЗГМУ: студенческие обмены 2017



Лето — это не только отпуска и каникулы, а успешно закрытая сессия — не повод забыть об учебе и совершенствовании навыков. Лето для отдела международных отношений СЗГМУ — это самый активный период студенческих обменов. Нас неизменно радует, что с каждым годом все больше и больше способных и заинтересованных ребят вовлекаются в этот процесс и в 2017 г. в различных международных проектах участвовал 61 обучающийся. Это самый высокий показатель за последние 5 лет.

В 2017 г. список стран, куда были направлены наши студенты, значительно расширился: к уже традиционным и любимым направлениям (Болгария, Германия, Венгрия, Норвегия) в этом году прибавились Черногория, Хорватия, Польша, Мальта, Исландия, Бразилия и Мексика.

Как проходят иностранные практики и чем они интересны? Об этом рассказывают сами студенты:

**Александр Шахов (ЛФ, гр. 334) — Бразилия, г. Лондрина:** «Этим летом мне повезло побывать на стажировке и перенять зарубежный опыт на другом конце света — в Бразилии, в городе Лондрина на отделении абдоминальной хирургии. Я проходил обучение вместе с ординаторами у известнейшего в Бразилии специалиста — д-ра Antonio Carlos Valesi: мы делали обходы, консультировали пациентов, обсуждали практические кейсы. Почти ежедневно я наблюдал за подготовкой и ходом лапароскопических операций (холицистэктомия), операций по поводу лечения ГЭРБ (фундопликация по Ниссену), гемиколонэктомии, колэктомии (по поводу тотального дивертикулита), послеоперационной герниопластики, резекции по Уипплу (по поводу рака поджелудочной железы), операции по удалению крупной липомы в поясничной области и биопсии лимфоузлов по поводу Ку-лихорадки. Обычно мы сталкивались с оперированными или новыми онкологическими больными. Также несколько раз у меня был уникальный опыт общения с ВИЧ-инфицированными пациентами, у которых из-за неэффективного лечения появились серьезные гастроэнтерологические симптомы. Эта стажировка подарила мне бесценный профессиональный и культурный опыт, который, несомненно, пригодится мне в моей будущей профессии».



**Юлия Сухарева (ЛФ, гр. 242) прошла практику в клиническом центре Черногории, Подгорица:** «Мы вели прием амбулаторных пациентов при курации д-ра Slađjana Radulović: собирали анамнез, обсуждали результаты спирометрии и рентгеновских снимков, также нам разрешили проводить пальпацию и аускультацию пациентов. После каждого случая доктор проводила разбор клинического случая, поясняя диагноз и назначаемые препараты. Культурная программа была хорошо организована и вносила разнообразие в наши будни».

**Дарья Лещенко (ЛФ, гр. 249) прошла стажировку в Хорватии, в городской клинической больнице г. Осиек на отделении торакальной хирургии:** «Практика начиналась с 9 утра и длилась до 14–15 часов под непосредственным руководством д-ра Grgur Dulic. Мы смотрели и обсуждали ход операций с хирургами, ассистировали, накладывали косметические швы, разбирали коронарографию пациентов. Посетили отделение абдоминальной хирургии, где также ассистировали на операциях (гастрэктомия, герниопластика, лапароскопическая холецистэктомия). Определенно, эта практика повысила уровень языка, помогла перенять знания от докторов и понять систему здравоохранения другой страны».



**Анастасия Дёмкина (ЛФ, гр. 334) прошла стажировку в больнице Mater Dei, Мсида, Мальта:** «Мне повезло пройти практику на острове Мальта, в крупнейшей в стране больнице Mater Dei. Моим наставником был потрясающий врач, один из ведущих урологов Мальты, д-р Стивен Мэттокс — член Королевской Коллегии Хирургов (Великобритания), Европейского Совета Урологов. Этот блестящий профессионал — не только выдающийся



хирург, но и замечательный учитель. Каждый день он задавал нам интересные вопросы и задачи, проверяя наши знания и мотивируя нас к расширению их объема.

Несколько дней в неделю мы присутствовали на амбулаторном приеме, где изучали истории болезни пациентов, осматривали их, учились ставить диагнозы на основе результатов инструментальных исследований. Оставшиеся дни мы проводили в операционных, где нам повезло увидеть работу не только местных врачей, но и хирургов-гостей из Италии и Бельгии. На наших глазах были проведены радикальная простатэктомия, нефрэктомия, орхиэктомия и множество небольших эндоскопических вмешательств. Также у нас была возможность самостоятельно проводить процедуру гибкой цистоскопии под тщательным надзором наставника.

Кроме того, Локальным комитетом для нас была организована потрясающая культурная программа, которая включала путешествия по архипелагу, экскурсии, фестивали и мн. др.»

**Дина Сабуева (ЛФ, гр. 546) — Университетская клиника г. Тюбинген, Германия:** «Эта поездка стала для меня важным опытом и позволила перенять ценные знания немецких коллег! Было очень приятно работать рядом с профессионалами столь высокого класса. С уверенностью могу сказать, что многому научилась за этот месяц как в теоретическом, так и в практическом плане, поскольку мне удалось провести много времени за операционным столом, ассистируя хирургам».



### Месяц в Польше

**Даниил Юркин (4 курс ЛФ) проходил летнюю практику в г. Катовице, Польша. Целый месяц — с 1 по 30 июля — он постигал тонкости работы польских хирургов в кардио-торакальном отделении Силезского центра заболеваний сердца (Silesian Center for Heart Diseases, Slaski Uniwersytet Medyczny w Katowicach):** «Долго думать о том, как именно описать свою зарубежную практику, мне не пришлось, ведь в голове постоянно только и крутятся слова: «нереально», «круто»! И конечно, мне очень хочется рассказать о том, как же полезен для меня оказался этот месяц.



В условиях чужой культуры элементарное ежедневное взаимодействие с людьми по началу было возможно только при помощи неуверенного «напуганного» английского, а иногда даже при помощи причудливых и малоосознанных жестов. Но уже на первой неделе языковой скилл поднялся с уровня неудачного рэпера из Бронкси до уровня садовника Букингемского дворца! Более того, повышение языкового уровня это только бонус к огромному багажу знаний, которые я приобрел в операционных и палатах госпиталя. Я не сойду, если скажу, что профессора были бесконечно заинтересованы в том, чтобы чему-то научить меня.

Всегда присутствовало только одно негласное требование — стремиться к любым новым знаниям, которые могут пригодиться в будущей профессии. И заключительные слова, как маленькая вишенка на торте моих воспоминаний о практике — огромная куча новых знакомств, десятки проведенных часов вместе с интереснейшими ребятами. Благодаря этим встречам мне удалось получить по-настоящему незабываемые эмоции и приобрести новых друзей».



**Две недели в Минске**  
В этом году несколько наших студентов ездили в Белорусский медицинский университет, г. Минск, 3–15 июля 2017 г.

**Валерия Кузнецова (МПФ, гр. 513):** «Мы четвером — Д.Никulina, Л.Шаруева, Н.Белый и я — проходили 2-недельную практику в Минске. Посетили Минский городской центр гигиены и эпидемиологии, где ознакомились со структурой и принципом работы санитарно-гигиенических лабораторий. В каждом отделении нам проводили инструктаж, объясняли принцип работы лабораторий и устройств, рассказывали, согласно каким ГОСТам они работают. Еще мы осуществляли проверки на отделении по гигиене питания в доме-интернате для престарелых. На каждый день для нас была подготовлена как учебно-практическая программа, так и разнообразная культурно-просветительская: мы посетили музей Великой Отечественной войны, Национальную библиотеку Беларуси, академический театр, цирк и аквапарк и др. Условия проживания прекрасные: нам было предоставлено все для полного комфорта».



**С 2011 г. успешно осуществляются обмены в рамках двустороннего договора с нашим вузом-партнером — Университетом г. Печ (Венгрия)**

**Виктория Егорова (ЛФ, гр. 466) рассказывает о практике на отделении дерматовенерологии:** «Ежедневная работа с д-м Patricia Durkot на отделении начиналась в 7 часов утра. Уже со второго дня практики куратор разрешила мне ассистировать на операциях, проводить анестезию, иссечение ткани, накладывать и снимать швы. На пятый день практики мне доверили провести полностью операцию, начиная с анестезии и заканчивая наложением швов».



## Болгария — Россия

Подробнее хочется рассказать о двустороннем обмене — тоже уже ставшим традиционным — с еще одним нашим вузом-партнером — Медицинским Университетом «Проф. д-р. Параскев Стоянов» (г. Варна, Болгария), где с 24 июля по 4 августа прошли летнюю медицинскую практику 14 наших студентов и ординаторов. В этом году в делегацию впервые вошли студенты и ординаторы стоматологического направления.



**Студентка стоматологического факультета Томирис Базарова, 323 гр.:** «Руководитель нашей практики д-р G. Rapanchev очень внимательно отнесся к нам, отвечал на любые вопросы, знакомил с историями болезни пациентов, выстраивал план предстоящих манипуляций. Самое главное, что не было никаких языковых барьеров — наш куратор и другие работники клиники свободно говорили на английском. А сама клиника оснащена на высшем уровне! В каждом операционном блоке имеется камера, операции транслируются прямо в студенческую аудиторию. Более того, оказалось, что трансляции ведутся даже за пределы Болгарии...»

**Екатерина Цветкова (ФИУ, гр. 581):** «Мы разбирали клинические случаи, смотрели материалы инструментальных методов исследования, присутствовали на операциях, а также при ФГДС и колоноскопии, после чего обсуждали результаты исследований вместе с хирургом Nikola Kolev. Кроме того, нам разрешили самостоятельно заниматься на лапароскопическом симуляторе Simbionix. После занятий на отделениях я занималась в кабинете эхоскопии сердца при кардиохирургическом отделении, где вместе с кардиологом мы проводили УЗИ сердца и обсуждали результаты исследования, также побывала на профессорском обходе на отделении неврологии, где вместе с профессором и болгарскими студентами осматривали пациентов, рассматривали результаты исследований и составляли дальнейший план лечения.»



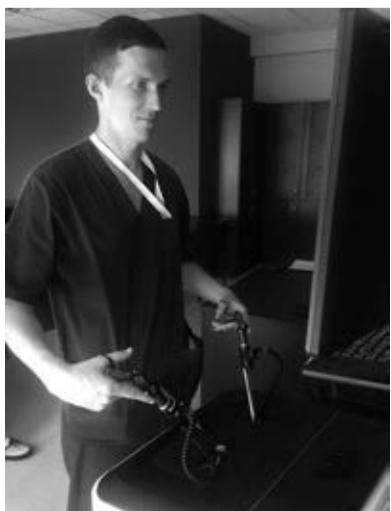
**Н.Н. Петрова, начальник Центра подготовки по программам бакалавриата, специалитета и магистратуры, профессор кафедры оториноларингологии, возглавлявшая в этом году группу учащихся:** «Впечатления о Варне — самые положительные! Особенностью этого визита явилось участие в обмене обучающихся стоматологического факультета: студентов и ординаторов. Наиболее существенный момент при прохождении практики — это возможность непосредственного участия наших обучающихся в диагностических и лечебных манипуляциях, что, несомненно, способствовало лучшему овладению теми компетенциями, которые предусмотрены федеральными стандартами. Интересной была и программа, подготовленная для студентов медико-профилактического факультета, которая позволила ознакомиться со многими направлениями деятельности по общественному здравоохранению.»



Ну а дружеское, теплое отношение всех представителей Университета г. Варна и болгарских студентов оставили неизгладимые впечатления у всей группы!»

В этот же период 14 обучающихся из Университета Варны прошли 2-недельную клиническую практику на различных отделениях нашего Университета: в стоматологических клиниках, на хирургическом отделении № 2 (под руководством зав. отделением Д.В. Гуржий); на кардиологическом отделении для лечения больных с инфарктом миокарда (под руководством зав. отделением Н.С. Швеца); на базе кафедры госпитальной терапии и кардиологии им. М.С. Кушаковского в Покровской больнице (под руководством д-ра Ф.И. Битаковой).

Болгарские коллеги также посетили НИИ медицинской микологии им. П.Н. Кашкина и аттестационно-обучающий симуляционный центр, где очень насыщенную экскурсию провел начальник центра З.В. Лопатин. Были проведены встречи с деканами лечебного и стоматологического факультетов В.Г. Радченко и Е.А. Сатыго, с заведующими кафедр нормальной физиологии (проф. А.Т. Марьянович), скорой помощи (проф. А.Г. Мирошниченко) и ортопедической стоматологии (проф. Р.А. Фадеев). Коллеги обменялись опытом преподавания своих дисциплин в вузах, а также обсудили перспективы и ближайшие планы развития сотрудничества между двумя вузами.



## По программам обмена с Национальным союзом студентов-медиков

в июле в нашем Университете прошли практику студенты из Франции, Польши, Греции, Китая, а также два студента из вуза-партнера — Университета г. Печ (Венгрия)

В этом году уникальную возможность познакомиться с практическими аспектами медицинской работы иностранным студентам предоставили отделения сердечно-сосудистой хирургии (практика под руководством д-ра А.М. Кузьминой-Крутецкой), эндокринологии (практика под руководством д-ра А.Н. Выдрача) и отделение гематологии (практика под руководством зав. отделением Е.С. Павлюченко). За время 4-недельной стажировки ребята присутствовали на операциях по аортокоронарному шунтированию, проводили осмотры онкологических пациентов, находящихся на гемодиализе, участвовали в осмотрах пациентов эндокринологического профиля.



Их впечатления:

**Marta Koptas (Польша):** «I have to start with a really big complain — the exchange was so perfect, that I am thinking about it all the time, and it still gives me a lot of sleepless nights!»

Thank you all for creating such an amazing exchange! It was the best experience in my life. You gathered a perfect group, which together not only taught us a lot, and showed us the beauty of Russia, but (what is the most important) gave us a lot of unforgettable and soulful moments!

Thank you again for everything!»

**Christos Kotsias (Греция):** «I am quite satisfied with the practice. Everyone at the hospital was so kind to us especially doctor Anastasia Kuzmina-Krutetskaya and LEO1 Julia. In general, I really enjoyed being in the operating theater. Few people speak English at the hospital and we had some problems communicating with some residents with whom we cooperated some times, but I know you can't do anything about it.»

Thank you also for everything you did for us, you are so kind too. I am definitely coming back. I love Saint-Petersburg!»

**Soma Karakai (Венгрия):** «Thank you for your warm hospitality. I am so grateful for all your work and efforts and time, energy you spent on us. When we came up with a wish, you fulfilled our requests so fast and well. I really liked cooperating with you. I really enjoyed my stay in Saint-Petersburg. It was an amazing exchange and very memorable experience.»

I had the possibility to visit more departments, also the surgical theatre. The whole staff, the doctors, the nurses were really kind and really took care of us. I felt involved, they invited us to consultations, offered the possibility of watching procedures. I think I learnt much during this practice; gained much experience in medical and cultural, social fields. I highly recommend everyone to apply for a summer exchange at Saint-Petersburg!»

Университет продолжает поддерживать связи с зарубежными вузами-партнерами и стремится увеличивать количество программ и проектов академического обмена.

Очередной Конкурс по отбору обучающихся для направления на практику в зарубежные вузы летом 2018 года состоится 16 ноября 2017 г. в 16.00

Место проведения: Пискаревский пр., 47, пав. 26/40

Информацию по срокам и месту проведения, необходимым документам и другим интересующим вопросам вы можете уточнить в отделе международных отношений.

Координатор — Кибитова Алена Дмитриевна, тел. 543-98-88, Пискаревский пр., 47, пав. 25, 3 этаж

Отдел международных отношений сердечно благодарит заведующих отделениями, кафедрами и клиниками, без которых практики не могли бы состояться. И, конечно, всех вовлеченных и активно участвующих в продвижении международной деятельности студентов нашего Университета: Ю.Торопову, А.Дёмкину, М.Леонтьеву, Д.Качанову, М.Голубеву; а также водителей В.В.Матанцева, А.Е.Крупнова, С.И.Кузнецова за помощь в проведении совместных мероприятий и культурной программы на протяжении всего визита иностранных гостей.



Отдел международных отношений (слева направо): К.С.Крылова, И.И.Савельева, Н.В.Цинзерлинг, Ю.А.Кочубеева, А.Д.Кибитова



## XIX «Давиденковские чтения»

28–29 сентября 2017 г. в Санкт-Петербурге состоялся XIX Конгресс с международным участием «Давиденковские чтения»



Организатором выступила кафедра неврологии им. акад. С.Н.Давиденкова СЗГМУ им. И.И.Мечникова при поддержке Министерства здравоохранения РФ, Комитета по здравоохранению Правительства Санкт-Петербурга, Отделения медицинских наук РАН, Всероссийского общества неврологов, Ассоциации неврологов Санкт-Петербурга. Конгресс одобрен Координационным советом Минздрава по непрерывному и фармацевтическому образованию с предоставлением делегатам образовательных баллов (кредитов).

Общее количество аккредитованных участников Конгресса в этом году достигло 918 человек. В рамках пленарной лекции на открытии Конгресса зав. кафедрой неврологии им. акад. С.Н.Давиденкова проф. С.В.Лобзин выступил с докладом, посвященным 140-летию со дня рождения проф. М.И.Аствацатурова — одного из классиков отечественной неврологии, организовавшего на базе больницы им. И.И.Мечникова в 1924 г. отделение для неврологических больных на 180 коек и на протяжении всей жизни осуществлявшего руководство его работой.

Проф. С.В.Лобзин также провел презентацию только что вышедшей из печати и изданной по его инициативе книги «Неврология», содержащей избранные работы М.И.Аствацатурова, включая его знаменитый бестселлер «Ошибки в диагностике и терапии нервных болезней». Книга вышла в новой серии «Классики отечественной неврологии». Один из первых экземпляров книги проф. С.В.Лобзин под аплодисменты слушателей вручил правнучке знаменитого ученого Дж.Дж.Далгат.

В этом году почетные лекторы представляли Норвегию, Великобританию, Нидерланды, Израиль и Швецию. Наиболее актуальные вопросы неврологии были ос-



Сидят: проф. М. де Виссер, проф. А. Компстон. Стоят: проф. С.В. Лобзин, проф. Б. Норрвинг

вещены самыми авторитетными учеными международного уровня. Так, проф. Б.Норрвинг, основатель первого в мире регистра мозгового инсульта, рассказал о глобальных проблемах этой патологии, проф. А.Компстон и проф. Торкильдсен — о рассеянном склерозе, проф. М. де Виссер — о наследственных невропатиях, не забыв при этом отметить, что приятно, и вклад акад.

### NOTA BENE!

Управление науки приглашает вас принять участие в работе научно-практических конференций, организованных ФГБОУ ВО СЗГМУ им. И.И.Мечникова Минздрава России, которые состоятся в ноябре 2017 г.:

**1 ноября**

**Научно-практическая конференция**

**«Современная суицидология: вызовы и решения»**

**Место проведения:** Санкт-Петербург, Кирочная ул., 41, СЗГМУ им. И.И.Мечникова

**Оргкомитет:** кафедра психологии и педагогики СЗГМУ им. И.И.Мечникова

**Контакты:** Д.В.Ковпак, тел. +7 (921) 902-30-53;

e-mail: kovpak@list.ru

**8 ноября**

**II Научно-практическая конференция студентов и молодых ученых**

**«Молодежь и инновации»**

**Место проведения:** Санкт-Петербург, Кирочная ул., 41, СЗГМУ им. И.И.Мечникова

**Оргкомитет:** отдел организации и развития НИР

**Контакты:** Н.А.Мациевский, тел.: (812) 543-93-18, +7 (964) 391-05-71;

e-mail: Nikolai.Matcievskii@szgmu.ru

**15 ноября**

**Научно-практическая конференция «Актуальные проблемы психосоматики в общемедицинской практике»**

**Место проведения:** Санкт-Петербург, Кирочная ул., 41, СЗГМУ им. И.И.Мечникова

**Оргкомитет:** кафедра терапии и кафедра психологии и педагогики

**Контакты:** Д.В.Ковпак, тел. +7 (921) 902-30-53;

e-mail: kovpak@list.ru

**16 ноября**

**Конференция «Актуальные проблемы физической культуры студентов медицинских вузов»**

**Место проведения:** Санкт-Петербург, Пискаревский пр., 47, СЗГМУ им. И.И.Мечникова

**Оргкомитет:** кафедра физической культуры

**Контакты:** Е.О.Явдошенко, тел.: (812) 543-18-00, 303-50-00 (доб. 8098);

e-mail: Evgenii.Yavdoshenko@szgmu.ru

С.Н.Давиденкова в разработку этих сложнейших вопросов медицины. Проф. О.Б.Тиснес посвятил свое выступление проблемам бокового амиотрофического склероза и попыткам мировой неврологии найти разгадку этой фатальной болезни, а проф. Т.Гуревич — экстрапирамидной патологии и паркинсонизму.

Пленарные и секционные доклады прошли в комфортной рабочей обстановке и вызвали оживленную дискуссию как непосредственно в зале заседаний, так и во время перерывов.

Следует отметить, что в рамках Конгресса уже в третий раз был проведен Российско-норвежский лекционный цикл «Неврология в Северной Европе», организация которого стала возможной благодаря тесному и успешному партнерству между СЗГМУ и Университетом г. Бергена. В рамках Конгресса были проведены 12 секционных заседаний, 2 мастер-класса, а также другие виды научно-образовательных мероприятий, каждое из которых посетило значительное число участников.

Отдельно следует отметить секционное заседание, посвященное 50-летию неврологической службы Госпиталя для ветеранов войн, на котором были подробно рассмотрены самые актуальные вопросы организации неврологической службы в данном направлении.

Выпущен сборник материалов Конгресса, включающий 307 тези-



**Михаил Иванович Аствацатуров (1877–1936)**

Невропатолог, доктор медицины, профессор, заслуженный деятель науки РСФСР, организатор и руководитель отделения нервных болезней клинической больницы им. И.И.Мечникова (1924)



сов, имеющий официальный ISBN и зарегистрированный в национальной информационно-аналитической системе РИНЦ (Российский индекс научного цитирования).

Участники Конгресса представляли более 20 городов Российской Федерации и 19 городов дальнего и ближнего зарубежья. Такой интерес к «Давиденковским чтениям» со стороны неврологов, а также специалистов смежных специальностей во всей полноте отражает актуальность его содержания для практического здравоохранения.

*Н.В.Цинзерлинг*

**1 октября — юбилейный День рождения у заведующего кафедрой патологической физиологии СЗГМУ им. И.И.Мечникова д.м.н. профессора Валентина Ивановича Николаева. Поздравляем!**

Более 45 лет жизни Валентина Ивановича связано с врачебной, научной, педагогической и научно-общественной деятельностью. Выпускник Ленинградского педиатрического института (1971 г.), он начал свой профессиональный путь участковым врачом-педиатром в Пермской обл., а с 1975 г. вся его деятельность связана с кафедрой патологической физиологии ЛСГМИ-СПбГМА-СЗГМУ им. И.И.Мечникова. Здесь под руководством проф. П.С.Хомуло в 1979 г. защитил кандидатскую диссертацию, затем — в 1997 г. — докторскую. Валентин Иванович является одним из авторитетнейших ученых-педагогов СЗГМУ им. И.И.Мечникова. Под его руководством защищено 3 докторские и 13 кандидатских диссертаций.

Как заведующий кафедрой, Валентин Иванович не только продолжает совершенствовать традиции кафедры, но и способствует дальнейшему формированию ее «лица», научных направлений, созданию сплоченного коллектива. Являясь крупным специалистом-патофизиологом, проводящим научные исследования в области патологии адаптации, Валентин Иванович и его ученики продолжают исследования механизмов развития длительных психоэмоциональных состояний, изучение индивидуальных особенностей устойчивости организма к эмоциональному стрессу в экспериментальных и клинических условиях, возможностей коррекции негативных последствий психоэмоционального напряжения. Коллектив кафедры принимает участие в научных проектах по изучению донозологических критериев психосоматических расстройств.

Человек широкой научной эрудиции, принципиальный и последовательный в решении сложных научных задач, трудолюбивый и доброжелательный, проф. В.И.Николаев пользуется большим авторитетом и уважением научной общественности Санкт-Петербурга и России.

За существенный вклад в развитие теоретической и экспериментальной медицины и подготовку высококвалифицированных кадров проф. В.И.Николаев награжден почетными медалями им. П.М.Альбицкого (2011 г.) и В.В.Пашутина (2013 г.). Он неоднократно входил в оргкомитет международных и всероссийских научных конгрессов, съездов, конференций, является организатором ежегодной конференции молодых ученых-патофизиологов России «Актуальные проблемы патофизиологии» (с 1994 г.), членом правления Всероссийского общества патофизиологов (с 2000 г.), заместителем председателя научного общества патофизиологов Санкт-Петербурга (с 2003 г.).

Проф. В.И.Николаевым опубликовано более 200 научных и учебно-методических трудов, из них 2 монографии, 2 авторских свидетельства на изобретения. Он — соавтор учебника «Патология» (2012 г.), ряда учебно-методических пособий, в т.ч. рекомендованных УМО по медицинскому и фармацевтическому образованию вузов России в качестве учебного пособия для студентов.

Ученики и коллеги знают Валентина Ивановича как одного из лидеров Петербургской патофизиологической школы, опытного организатора, человека доброй и отзывчивой души, обаятельного и мудрого.

Уникальные личные качества Валентина Ивановича позволяют ему с интересом относиться ко всему новому, ценить традиции и историю, сохраняя связующую нить между прошлым и настоящим. Умелый воспитатель молодежи, Валентин Иванович обладает талантом притягивать к себе людей, бескорыстно преданных делу, служит примером созидательной энергии. Обладая незаурядными качествами педагога, он щедро делится своими знаниями и опытом с преподавателями кафедры, молодыми учеными и студентами, развивая в них логику врачебного мышления, клиническую наблюдательность, воспитывая любовь к избранной профессии.

Свое 70-летие проф. В.И.Николаев встречает в расцвете творческих сил и новых замыслов.

**Ректорат, члены ученого совета, коллеги и коллектив кафедры сердечно поздравляют Вас, глубокоуважаемый Валентин Иванович, с юбилеем и желают крепкого здоровья, творческого долголетия, неиссякаемой энергии и успехов во всех начинаниях.**



Вручение проф. В.И.Николаеву почетной медали имени В.В.Пашутина (июнь 2013 г.)

## «...ЗА ОТКРЫТИЕ МОЛЕКУЛЯРНЫХ МЕХАНИЗМОВ, КОНТРОЛИРУЮЩИХ ЦИРКАДНЫЙ РИТМ»

Лауреатами Нобелевской премии по физиологии и медицине 2017 года стали американские ученые



**Майкл Янг**, р. 1949,  
Рокфеллеровский университет,  
Нью-Йорк



**Майкл Росбаш**, р. 1944,  
Университет Брэндейса



**Джеффри Холл**, р. 1945,  
Университет штата Мэн

Премия с формулировкой «за открытие молекулярных механизмов, контролирующих циркадный ритм» была вручена за открытие гена, отвечающего за суточные биологические ритмы.

Согласно пресс-релизу Нобелевского комитета, лауреаты награждены за то, что объяснили механизм работы биологических ритмов и выяснили, как живые существа их адаптируют. Используя в своем проекте фруктовых мушек, американские исследователи изолировали ген, который контролирует нормальный ежедневный биологический ритм, и доказали, что этот ген кодирует белок, который накапливается в клетке в течение ночи, а затем деградирует в течение дня. Впоследствии они идентифицировали дополнительные белковые компоненты, участвующие в механизме самоподдержания биологических ритмов.



Циркадные ритмы (биологические часы) приспособливают физиологические процессы организма к различным фазам дня, регулируя уровень гормонов, сон, температуру тела, обмен веществ.

Традиционно церемония награждения лауреатов пройдет 10 декабря — в день кончины Альфреда Нобеля. Четыре из пяти завещанных им премий — в области физиологии и медицины, физики, химии и литературы — вручат в Стокгольме. Премия мира, согласно воле ее основателя, вручается в этот же день, но в Осло.

Размер Нобелевской премии в этом году был увеличен с 8 млн до 9 млн шведских крон (около \$1,12 млн).

## ЮБИЛЕЙ НОБЕЛЕВСКОЙ МЕДАЛИ



Согласно Уставам Нобелевского Фонда от 29 июня 1900 г., «Награждающие Нобелевской премией учреждения должны предоставить каждому лауреату денежный приз, диплом и золотую медаль, на которой изображен Альфред Нобель и исполнена соответствующая надпись».

До 1980 г. медали весили приблизительно 200 грамм каждая, их диаметр равнялся 66 мм и были они сделаны из 23-каратного золота. После 1980 г. они изготавливаются из 18-каратного зеленого золота, покрытого слоем 24-каратного золота шведским Монетным двором в Эскилстуне, а медали премии мира — Королевским Монетным двором в норвежском Конгсберге.

Нобелевская премия по физиологии и медицине (стоит заметить, что в оригинальном названии на месте «и» звучит предлог «или») — одна из пяти премий, определенных завещанием Альфреда Нобеля в 1895 г. «за открытие или изобретение в области физиологии и медицины». Впервые ее вручили в 1901 г. В этом же году молодому скульптору Э.Линдбергу была поставлена задача создания «шведских» Нобелевских медалей, но дизайн обратных сторон не был завершен до первой церемонии награждения. Причина заключалась в том, что символы на обратной стороне медалей должны были одобрить все награждающие Нобелевской премией учреждения, но тут возникли противоречия.

На их урегулирование ушло некоторое время, поэтому Нобелевские лауреаты 1901 г. получили «временную» медаль — как сувенир, на которой были отчеканены профиль Альфреда Нобеля и годы его жизни римскими цифрами, пока «настоящие» медали не были закончены. Первая из этих медалей была изготовлена в сентябре 1902 г. — 115 лет назад.

На Нобелевской медали по физиологии и медицине изображен Гений Медицины, держащий на коленях открытую книгу и собирающий воду, струящуюся из скалы, чтобы утолить жажду больной девочки. Надпись гласит: «Inventas vitam juvat excoluisse per artes» («Изобретение делает жизнь лучше, а искусство — прекраснее»).

На медали выгравированы также имя лауреата и текст «REG. UNIVERSITAS MED. CHIR. CAROL.» (Нобелевская ассамблея Каролинского Института).

**Медаль понравилась?**

**Тогда держайте: дорогу осилит идущий!**

## Повсюду листья желтые, вода Прозрачно-синяя. Повсюду осень, осени

М.И.Цветаева. Отъезд



Фото А.Р.Юхова

Эти цветаевские строки словно материализовались в увядающих аллеях любимых парков Павловска и Гатчины. Именно сюда, в эти знакомо-прекрасные дворцово-парковые ансамбли, 30 сентября профком организовал для сотрудников Университета две экскурсии.

Погуляли и отдохнули с большим удовольствием, т.к. осень, в этом году не особо радующая нас своим солнечным золотом, была на этот раз несколько благосклоннее и, после экскурсий во дворцы, удалось неспешно полюбоваться осенними красотоми парков. Кстати, Павловскому дворцу в этом году исполнилось 240 лет — его строительство началось в 1777 г.

Осень — любимое время года и философов, и влюбленных, и дачников (урожай собран, грядки закутаны, дача закрыта!), и поэтов. Так, Марина Ивановна Цветаева, русская поэтесса Серебряного века, прозаик и переводчик, относилась к осени мистически: «Красною кистью/Рябина зажглась./ Падали листья./ Я родилась». 8 октя-



бря (26 сентября по ст. стилю) отмечалось 125-летие со дня рождения поэтессы.

Осень — красивое время года. Восхитительные интерьеры дворцов, умиротворяющая красота осенних парков — прекрасная возможность отдохнуть, набраться положительных эмоций. Спасибо профкому, организаторам поездок и отдельно — председателю профкома сотрудников Екатерине Сергеевне Лаптевой.

Е.С.Лаптева — активный член профсоюза с 1998 г., а с 2014 г. — наш профлидер. Неравнодушная, принципиальная, отзывчивая; решает проблемы сотрудников Университета путем «мирных соглашений», без конфликтов и споров, обладает профессиональной компетентностью, пользуется большим уважением в коллективе, имеет Благодарности и Почетные грамоты Минздрава России и Теркома профсоюза. С ее приходом оживилась и стала прозрачной вся наша профсоюзная жизнь. Так говорят о Екатерине Сергеевне ее сотрудники и члены профсоюзной организации.

Екатерина Сергеевна Лаптева — заведующая кафедрой гериатрии, пропедевтики и управления в сестринской деятельности, доцент, председатель профсоюзного комитета СЗГМУ им. И.И.Мечникова — тоже человек «осенний»: 3 октября у нее был юбилейный День рождения.

Уважаемая Екатерина Сергеевна! Коллектив Университета, Ваши коллеги и отдельно члены профсоюза поздравляют Вас с Днем рождения! Вы заслуживаете высоких похвал и добрых слов за Ваши человеческие качества, за Вашу работу, за отношение к людям. Всего Вам самого доброго, здоровья, счастья, новых успехов!

И.А.Сазанова  
Е.Б.Кононенко



## Первокурсникам посвящается...



3 октября состоялось одно из самых долгожданных студенческих событий — театрализованное представление, посвященное «Дню первокурсника».

Первокурсников поздравил со вступлением в студенческую жизнь проректор по учебной работе, науке и инновационной деятельности проф. А.В.Силин. Он передал теплые пожелания от ректора Университета.

Первокурсникам были представлены лучшие вокальные, инструментальные и танцевальные номера в исполнении студентов-артистов университетского музыкально-артистического клуба.

Студентов-новобранцев приветствовали также руководители структур студенческого самоуправления: председатель совета обучающихся, председатель студенческого профкома, председатели советов обучающихся, проживающих в общежитиях, представитель студенческого спортивного клуба «Хаски».

В ходе праздничного мероприятия были представлены творческие номера разных жанров. Важно отметить, что практически половина выступавших артистов — это первокурсники.

К.Ф.Каткова

**От редакции.** На фото — студентка 3 курса стоматологического факультета Анастасия Елизарова. Благодаря ее искусству фотографа наш праздничный номер стал таким ярким и солнечным.

Спасибо, Анастасия, от редакции газеты и наших читателей за прекрасные фотографии!



## Студенческая осень –2017

Остался позади первый после веселых летних каникул месяц учебы. Но нужно отдать должное активистам профкома обучающихся, который не позволил осенней грустинке поселиться в среде студентов-мечниковцев:

14 сентября дружная команда «профкомовцев» на большой перемене у памятника И.И.Мечникову провела экологический флешмоб «Зеленый». Участники в реальности смогли ощутить свою значимость в Экомире. Фото на память, зеленые браслетики и хорошее настроение сделали свое дело — оставшиеся занятия прошли на хорошем эмоциональном подъеме.

16 сентября ребят уже ждала водная прогулка по рекам и каналам Северной Пальмиры. Весьма полезное времяпрепровождение для будущих врачей: впитывая культуру и красоту города, в котором учатся и живут, они, несомненно, лучше почувствуют и его дух, лучше поймут и воспримут опыт своих великих коллег-предшественников.

Не забыли в профкоме и о юбилее столь любимого среди студентов мероприятия как Dr.Quest. 20 сентября мероприятие «стукнуло» 10 лет. И зрители, и участники остались очень довольны: после занятий они провели веселый вечер с Dr.Quest, завершившийся традиционным чаепитием и зажигательной дискотеккой. Особо следует отметить — на лекции с утра никто не опоздал!

**Это только начало. Впереди много интересных встреч и мероприятий. Скучать будет некогда, но... главное и основное, не забывайте — учеба!**

Д.Кисельчук



29 сентября сектор здорового образа жизни Совета обучающихся Университета принял участие в профилактической акции «День Здоровья» в ТРЦ «Июнь». Участники провели опрос посетителей торгового центра на тему Здорового Образа Жизни и за правильные ответы вручали презент от нашего Университета, провели флешмоб, ответили на актуальные вопросы по соблюдению режима дня и приобщали подрастающее поколение к здоровому образу жизни!

Спорт

25 сентября на стадионе Университета была проведена легкоатлетическая эстафета на Приз первокурсника, организованная ССК «Хаски», кафедрой физической культуры и отделом по воспитательной работе.

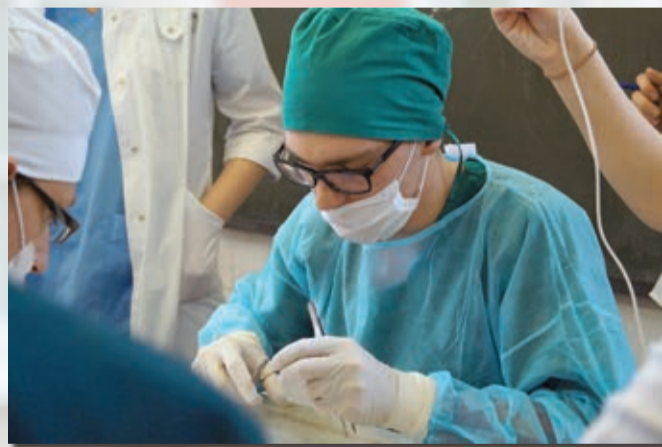
Легко и с удовольствием участники эстафеты пробежали по дорожкам университетского стадиона! А почему бы и нет? Сил и энергии много, здоровый образ жизни — норма студента-мечниковца! Да и заряд бодрости от пробежки на свежем воздухе не помешает на лекциях.

В итоге 1 место заняла сборная 3 курса; 2 место — сборная 2 курса; 3 место — сборная команда 1 курса лечебного и медико-профилактического факультетов.



## К покорению новых вершин ГОТОВЫ!

Дорогие друзья, 29 сентября 2017 г. проект старосты кружка СНО кафедры оперативной и клинической хирургии с топографической анатомией, студента 6 курса лечебного факультета, входящего в кадровый резерв Университета, Владимира Рыбакова «Разработка полимеризующейся смеси на основе акрилоилсукцинимида для использования в хирургической практике» занял первое место в программе «У.М.Н.И.К.» Фонда содействия инновациям, выиграв грант на сумму 500 тыс. руб.



На торжественной церемонии вручения наград выступили: вице-губернатор Санкт-Петербурга С.Н.Мовчан, председатель Комитета по промышленной политике и инновациям Правительства Санкт-Петербурга М.С.Мейксин, председатель Комитета по науке и высшей школе Правительства Санкт-Петербурга А.С.Максимов, председатель Фонда содействия инновациям в Санкт-Петербурге и Ленинградской области К.А.Соловейчик и представители администрации университетов города. Дипломы победителям по направлению «Медицина будущего» вручал проректор по учебной работе, науке и инновационной деятельности СЗГМУ им. И.И.Мечникова проф. А.В.Силин.

В этом году на отборочный этап конкурса было представлено более 4500 работ из Санкт-Петербурга и Ленинградской области. В полуфинал вышли 250 работ, в финал — 100, а победителей было всего 25. Знаковым является и тот факт, что в этом году наш проект оказался единственным финалистом среди всех студенческих проектов, представленных медицинскими вузами.

Напомним, что в феврале этого года проект кружковца нашей кафедры Азата Назмиева «Тренажер для отработки мануальных нейрохирургических навыков на мозговом отделе головы человека в реальной топографо-анатомической среде» также занял первое место в программе «У.М.Н.И.К.». Кроме того, наша кафедра в 2015 и 2017 гг. занимала первое место в конкурсе на лучшую студенческую научную работу Университета. На первый взгляд, после серии таких больших и ярких побед можно было бы уже остановиться, успокоиться и спокойно пожинать плоды успеха, но дух исследователя, которым мы заражаем каждого студента-участника нашего кружка с самых первых дней совместной работы, начинает жить и в каждом из них своей собственной жизнью, не позволяя ни на секунду останавливаться в процессе поиска ответов на самые сложные вопросы, а также новых и оригинальных способов решения, казалось бы, уже давно решенных задач.

Идейным вдохновителем проекта «Разработка полимеризующейся смеси на основе акрилоилсукцинимида для использования в хирургической практике» был зав. кафедрой проф.

Е.М.Трунин, руководителями проекта — доцент кафедры к.м.н. А.А.Смирнов и ст. преподаватель В.В.Татаркин.

Начиная с 2016 г., староста нашего кружка Владимир Рыбаков исследовал возможность безоперативного лечения вправимых прямых и косых паховых грыж у взрослых с применением полимеризующейся смеси, инъекционно вводимой в паховый канал под УЗ-контролем. Данная методика позволяет без выполнения операции ликвидировать грыжевое выпячивание и надежно закрыть грыжевые ворота, практически полностью исключая вероятность рецидива в будущем.

С 2016 по 2017 гг. была проведена серия экспериментов на животных и анатомическом материале. Полученные данные убедительно доказали высокую эффективность и безопасность данной методики. Известно, что в настоящее время практически все значимые открытия происходят на стыке научных дисциплин с участием представителей различных отраслей научного знания. Для выполнения данного исследования мы активно сотрудничали с химиками из



На церемонии вручения гранта (слева направо): проф. А.В.Силин, В.Рыбаков, проф. Е.М.Трунин, В.В.Татаркин



СПбГУ. И результат совместной работы налицо — нами была создана принципиально новая методика лечения паховых грыж. В декабре 2016 г. была оформлена заявка на получение патента и к настоящему времени нами получена приоритетная справка.

В завершение: от лица всего коллектива кафедры хочу поздравить Владимира Рыбакова с этой большой и знаменательной победой и пожелать ему дальнейших успехов в научной деятельности! Эта победа стала очередным значимым событием как для нашей кафедры, так и для всего Университета.

Фото и текст А.А.Смирнова