




Министерство здравоохранения Российской Федерации
федеральное государственное бюджетное образовательное учреждение
высшего образования
"Северо-Западный государственный медицинский университет имени И.И. Мечникова"
Министерства здравоохранения Российской Федерации

(ФГБОУ ВО СЗГМУ им. И.И. Мечникова Минздрава России)

УТВЕРЖДАЮ

Проректор по учебной работе, профессор



/ А.М. Лила /

« » 2017г.



ПРОГРАММА ВСТУПИТЕЛЬНЫХ ИСПЫТАНИЙ
для поступающих на обучение по основной образовательной программе
высшего образования – программе ординатуры
по специальности 31.08.15 "Детская урология-андрология"

Санкт-Петербург
2017 г.

СОСТАВ РАБОЧЕЙ ГРУППЫ
по разработке программы вступительных испытаний по специальности 31.08.15
«Детская урология-андрология»

№ п/п.	Фамилия, имя, отчество	Ученая степень, ученое звание	Должность	Место работы
1.	Караваева Светлана Александровна	Д.м.н.	Зав. кафедры	ФГБОУ ВО СЗГМУ им. И.И.Мечникова Минздрава России
2.	Сухоцкая Анна Андреевна	К.м.н., доцент	Доцент	ФГБОУ ВО СЗГМУ им. И.И.Мечникова Минздрава России
3.	Щебеньков Михаил Валентинович	Д.м.н. доцент	профессор	ФГБОУ ВО СЗГМУ им. И.И.Мечникова Минздрава России

Заведующий кафедрой, проф.

 / 
(подпись) (ФИО)

СОГЛАСОВАНО:

Начальник учебного управления

 С.Л.Плавинский

Начальник центра подготовки КВК и ДПО

 О.Т.Гончаренко

1. Содержание программы

Вступительные испытания проводятся в ФГБОУ ВО СЗГМУ им.И.И.Мечникова Минздрава России (далее-Университет) на русском языке в объеме требований федеральных государственных образовательных стандартов высшего образования по программам специалитета (магистратуры) соответствующей специальности.

Вступительные испытания при приеме на обучение по программам ординатуры проводятся Университетом в два этапа: тестирование и собеседование. Поступающие, получившие на первом этапе неудовлетворительную оценку, к прохождению второго этапа не допускаются.

Университетом устанавливаются критерии оценок выполнения тестовых заданий: отлично - при 86% правильных ответов и выше; хорошо - при 61-85% правильных ответов; удовлетворительно - при 40-60% правильных ответов; неудовлетворительно - ниже 40% правильных ответов.

По итогам собеседования выставляются оценки: отлично, хорошо, удовлетворительно, неудовлетворительно.

2. Темы по специальности 31.08.15 «детская хирургия», выносимые на вступительные испытания

№ п/п	Наименование тем, по которым формируются билеты и тестовые задания
1.	Неотложные состояния в урологии
2.	Детская урология
3.	Детская андрология
4.	Урология новорожденных

3. Перечень рекомендуемой литературы

1. Детская хирургия [текст]: учебник / Ред. Ю.Ф.Исакова, А.Ю.Разумовского. - М. : Гэотар-Медиа, 2014.
2. Детская хирургия. Клинические разборы [Электронный ресурс]: прил. к руководству/ - эл.опт.диск (CD-ROM) / Ред. А.В.Гераськин. - М.: Гэотар-Медиа, 2011
3. Детская хирургия. Национальное руководство [Электронный ресурс] : прил. на компакт-диске. - эл. опт. диск (CD-ROM). - М. : ГЭОТАР-Медиа, 2009.
4. Основы реанимации и интенсивной терапии в педиатрии и детской хирургии [Электронный ресурс] : учеб.пособие для студентов / УМО по мед. и фармац. образованию вузов России, Омская гос. мед. акад. ; Электрон. текстовые дан. / Л.А.Кривцова [и др.]. - Омск : Изд-во ОмГМА, 2010.
5. Нейрогенные дисфункции мочевого пузыря у детей (терминология, диагностика, лечение)[Текст] / А. В. Писклаков [и др.]. - Омск: Изд-во ОмГМА, 2007.
6. Урология: Учебник / Под ред. Н.А.Лопаткина. – 6-е изд., перераб. и доп. – М.: ГЭОТАР – Медиа, 2006. – 520с. Рек.УМО
7. Григович И.Н. с соавт. Синдром нарушения выделительной функции у детей. Уч. пособие, Петрозаводск, 2007. – 84 с.
8. Маринчек Б., Донделинжер Р.Ф. Неотложная радиология. Часть 1. Травматические неотложные состояния М. Видар-М 2008г. 342с.
9. Неонатология: национальное руководство, Российская ассоциация специалистов перинатальной медицины /под ред. Н.Н. Володина, М., издательская группа ГЭОТАР-Медиа, 2007г. - 848 с.
10. Неотложная урология. / Под ред. проф. Б.И. Мирошников. Учеб. пособие – СПб: ППМИ, 1993 – 96с.
11. Черкес-Заде Д. И. Лечение повреждений таза и их последствий: руководство для врачей. - М.: Медицина, 2006. - 192 с.
12. Баранов А.А., Валиуллина С.А., Ваганов Н.Н., Карпухин Е.В. Пути оптимизации стационарной помощи детям.– М., 2007, – 208 с.
13. Стальмахович В.Н., Щебенков М.В., Сонглов Г.И. и др. – Паховая грыжа у детей, Иркутск, ГУ НЦ РВХ ВСНЦ СО РАМН, 2007г. – 204 с.
14. Руководство по урологии: В 3 томах / под редакцией акад. РАМН Н.А.Лопаткина. - М.: Медицина, 1998.
15. Урология и андрология в вопросах и ответах. / Под ред. О.Л. Тиктинского, В.В. Михайличенко. – СПб: Питер, 1998. - 384 с.
16. Хёрт Е. Оперативная урогинекология: Рук-во для врачей: пер.с англ./Под ред. Лопаткина Н.А. – М.: ГЭОТАР – Мед., 2003. – 276 с.
17. Лопаткин Н. А., Люлько А. В. Аномалии мочеполовой системы – Киев.: Здоровье, 1987.- 416с., с илл.
18. Осипов И.Б., Смирнова Л.П. Нейрогенный мочевой пузырь у детей. - СПб.: Питер, 2001. – 96с.