

**Дополнения и изменения
в рабочей программе
по дисциплине «Анатомия человека - анатомия челюстно-лицевой области»
на 2021/2022 уч. год**

Специальность (код, название)	31.05.03 Стоматология
Кафедра	морфологии человека

В рабочую программу вносятся следующие изменения:

П.3. Перечень планируемых результатов обучения по дисциплине, соотнесенных с планируемыми результатами освоения образовательной программы

Изложить в новой редакции строку:

Код и наименование компетенции	Код и наименование индикатора достижения компетенции
ОПК-13. Способен понимать принципы работы современных информационных технологий и использовать их для решения задач профессиональной деятельности	ИД-1 ОПК-13.1 Применяет современные информационные технологии, осуществляет поиск информации в сети Интернет для решения задач профессиональной деятельности

Изменить:

Код индикатора достижения компетенции	Результаты обучения (показатели оценивания)	Оценочные средства
ИД-1 ОПК-13.1.	Знает основные информационные библиографические и интернет-ресурсы в области гистологии Умеет находить и анализировать основные информационные библиографические и интернет-ресурсы в области гистологии	Контрольные вопросы, тестовые задания, реферат, эссе, собеседование

Рабочая программа пересмотрена и одобрена на заседании кафедры «4» 06.2021 г.,
протокол № 12
Заведующий кафедрой _____ / Старчик Д.А

**Дополнения и изменения
в рабочей программе дисциплины
«Биология»
на 2021/2022 уч. год**

Специальность (код, название)	31.05.03 Стоматология
Кафедра	Медицинской биологии

В рабочую программу дисциплины вносятся следующие изменения:

3. Перечень планируемых результатов обучения по дисциплине, соотнесенных с планируемыми результатами освоения образовательной программы

Изложить в новой редакции строку:

Код и наименование компетенции	Код и наименование индикатора достижения компетенции
ОПК-13. Способен понимать принципы работы современных информационных технологий и использовать их для решения задач профессиональной деятельности	ИД-1 ОПК-13.1. Применяет современные информационные технологии, осуществляет поиск информации в сети Интернет для решения задач профессиональной деятельности

Код индикатора достижения компетенции	Результаты обучения (показатели оценивания)	Оценочные средства
ИД-1 ОПК-13.1.	<p>Знает Основную медико-биологическую терминологию на русском и латинских языках. Правила устной и письменной речи. Принципы ведения дискуссий в условиях плюрализма мнений и основные способы разрешения конфликтов.</p> <p>Умеет Пользоваться учебной литературой, осуществлять поиск информации в сети Интернет, использовать знание медицинской терминологии для решения стандартных задач профессиональной деятельности.</p>	контрольные вопросы, тестовые задания, реферат

Рабочая программа дисциплины пересмотрена и одобрена на заседании кафедры медицинской биологии «31» мая 2021 г., протокол № 5.

Заведующий кафедрой  /С.В. Костюкевич/

**Дополнения и изменения
в рабочей программе
по дисциплине «Гистология полости рта»
на 2021/2022 уч. год**

Специальность (код, название)	31.05.03 Стоматология
Кафедра	морфологии человека

В рабочую программу вносятся следующие изменения:

П.3. Перечень планируемых результатов обучения по дисциплине, соотнесенных с планируемыми результатами освоения образовательной программы

Изложить в новой редакции строку:


Код и наименование компетенции	Код и наименование индикатора достижения компетенции
ОПК-13. Способен понимать принципы работы современных информационных технологий и использовать их для решения задач профессиональной деятельности	ИД-1 ОПК-13.1 Применяет современные информационные технологии, осуществляет поиск информации в сети Интернет для решения задач профессиональной деятельности

Изменить:

Код индикатора достижения компетенции	Результаты обучения (показатели оценивания)	Оценочные средства
ИД-1 ОПК-13.1.	Знает основные информационные библиографические и интернет-ресурсы в области гистологии Умеет находить и анализировать основные информационные библиографические и интернет-ресурсы в области гистологии имеет навык применения современной цитологической, гистологической и эмбриологической терминологией и навыками поиска необходимой учебной и научной информации	Контрольные вопросы, тестовые задания, реферат, эссе, собеседование

Рабочая программа пересмотрена и одобрена на заседании кафедры «04» июня 2021 г., протокол № 13

Заведующий кафедрой

 / Старчик Д.А.

**Дополнения и изменения
в рабочей программе
по дисциплине «История (история России, всеобщая история)»
на 2021/2022 уч. год**

Специальность (код, название)	31.05.03 Стоматология
Кафедра	социально-гуманитарных наук, экономики и права

В рабочую программу вносятся следующие изменения:

П.3. Перечень планируемых результатов обучения по дисциплине, соотнесенных с планируемыми результатами освоения образовательной программы

Изложить в новой редакции строку:

Код и наименование компетенции	Код и наименование индикатора достижения компетенции
ОПК-13. Способен понимать принципы работы современных информационных технологий и использовать их для решения задач профессиональной деятельности	ИД-1 ОПК-13.1 Применяет современные информационные технологии, осуществляет поиск информации в сети Интернет для решения задач профессиональной деятельности

Изменить:

Код индикатора достижения компетенции	Результаты обучения (показатели оценивания)	Оценочные средства
ИД-1 ОПК-13.1.	знает исторические библиографические информационные системы и ресурсы умеет обрабатывать историческую текстовую и графическую информацию	Контрольные вопросы, тестовые задания, реферат, эссе, собеседование

Рабочая программа пересмотрена и одобрена на заседании кафедры « 14 » декабря 2020_г., протокол №_9
Заведующий кафедрой _____ / Селезнев В.Д.

**Дополнения и изменения
в рабочей программе
по дисциплине «Инфекционные болезни, фтизиатрия»
на 2021/2022 уч. год**

Специальность (код, название)	31.05.03 Стоматология
Кафедра	Инфекционных болезней

В рабочую программу вносятся следующие изменения:

П.3. Перечень планируемых результатов обучения по дисциплине, соотнесенных с планируемыми результатами освоения образовательной программы


Изложить в новой редакции:

Код и наименование компетенции	Код и наименование индикатора достижения компетенции
ОПК-13. Способен понимать принципы работы современных информационных технологий и использовать их для решения задач профессиональной деятельности	ИД-1 ОПК-13.1. Применяет современные информационные технологии, осуществляет поиск информации в сети Интернет для решения задач профессиональной деятельности ИД-2 ОПК-13.2 Соблюдает конфиденциальность при работе информационными базами данных пациентов

Код индикатора достижения компетенции	Результаты обучения (показатели оценивания)	Оценочные средства
ИД-1 ОПК-13.1.	Знает: современные поисковые системы, текстовые редакторы Умеет: пользоваться современными поисковыми системами сети Интернет Имеет навык: использования современных поисковых систем для подготовки к занятиям	Контрольные вопросы, тестовые задания, ситуационные задачи
ИД-2 ОПК-13.2	Знает об ответственности за разглашение конфиденциальной информации, касающейся здоровья пациентов с инфекционной патологией и туберкулезом	Ситуационные задачи

Рабочая программа пересмотрена и одобрена на заседании кафедры «08» июня 2021 г., протокол № 8.

Заведующий кафедрой


(Лобзин Ю.В.)

**Дополнения и изменения
в рабочей программе дисциплины
«Иностранный язык»
на 2021/2022 учебный год**

Специальность)	31.05.03 Стоматология
Кафедра	Иностранного языка

В рабочую программу дисциплины вносятся следующие изменения:

3. Перечень планируемых результатов обучения по дисциплине, соотнесенных с планируемыми результатами освоения образовательной программы

изложить строку в новой редакции:


Код и наименование компетенции	Код и наименование индикатора достижения компетенции
ОПК – 13. Способен понимать принципы работы современных информационных технологий и использовать их для решения задач профессиональной деятельности	ИД-1ОПК-13.1 Применяет современные информационные технологии, осуществляет поиск информации в сети Интернет для решения задач профессиональной деятельности

изменить:

ИД-1 ОПК-13.1	знает основные способы и методы поиска, сохранения информации в области медицины на иностранном языке	Тестовые задания Ситуационная задача Собеседование
	умеет применять формы и методы поиска, обработки и сохранения информации в области медицины из иностранных источников	
	имеет навык осуществлять смысловую компрессию прочитанного в форме аннотации, резюме	

Рабочая программа дисциплины пересмотрена и одобрена на заседании кафедры «2» июня 2021 г., протокол № 4.

Заведующий кафедрой


(Подпись)

Королева Н.Г.
(ФИО)

ЛИСТ ДОПОЛНЕНИЙ И ИЗМЕНЕНИЙ
в рабочей программе дисциплины «Иностранный язык»
на 2021/2022 учебный год

Специальность (код, наименование)	31.05.03 Стоматология
Кафедра	Русского языка

В программу вносятся следующие дополнения/изменения:

3. Перечень планируемых результатов обучения по дисциплине, соотнесенных с планируемыми результатами освоения образовательной программы

Изложить строку в новой редакции

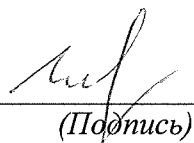
Код и наименование компетенции	Код и наименование индикатора достижения компетенции
ОПК-13. Способен понимать принципы работы современных информационных технологий и использовать их для решения задач профессиональной деятельности	ИД-1 ОПК-13.1 Применяет современные информационные технологии, осуществляет поиск информации в сети Интернет для решения задач профессиональной деятельности

Изменить:

ИД-1 ОПК-13.1	знает лексику русского язык, необходимую для применения современных информационных технологий и осуществления поиска информации в сети Интернет для решения задач профессиональной деятельности	тестовые задания, контрольная работа, сообщение, реферат
	умеет применять современные информационные технологии и осуществлять поиск информации в сети Интернет для решения задач профессиональной деятельности на русском языке	
	имеет навык применения современных информационных технологий и осуществления поиска информации в сети Интернет для решения задач профессиональной деятельности на русском языке	

Рабочая программа дисциплины пересмотрена и одобрена на заседании кафедры «31» мая 2021 г., протокол № 5

Заведующий кафедрой


(Подпись)

Гирфанова Э.М.
(ФИО)

**Дополнения и изменения
в рабочей программе дисциплины
«Правоведение»
на 2021/2022 учебный год**

Специальность (код, название)	31.05.03 Стоматология»
Кафедра	Социально-гуманитарных наук, экономики и права

В рабочую программу дисциплины вносятся следующие изменения:

3. Перечень планируемых результатов обучения по дисциплине, соотнесенных с планируемыми результатами освоения образовательной программы

изложить строку в новой редакции:

Код и наименование компетенции	Код и наименование индикатора достижения компетенции
ОПК – 13. Способен понимать принципы работы современных информационных технологий и использовать их для решения задач профессиональной деятельности	ИД-1 ОПК-13.1 Применяет современные информационные технологии, осуществляет поиск информации в сети Интернет для решения задач профессиональной деятельности ИД-2 ОПК-13.2 Соблюдает конфиденциальность при работе с информационными базами данных пациентов

изменить:

Код индикатора достижения компетенции	Результаты обучения (показатели оценивания)	Оценочные средства
ИД-1 ОПК-13.1.	знает основные правила документационного обеспечения медицинской деятельности с учетом требований информационной безопасности	Ситуационная задача
	умеет использовать нормативно-правовые акты, необходимые при осуществлении профессиональной деятельности	Ситуационная задача Контрольные вопросы Тестовые задания Доклад
ИД-2 ОПК-13.2.	знает основные нормативные правовые акты, регулирующие отношения в сфере информационной безопасности.	Ситуационная задача
	умеет использовать в практической деятельности нормативно правовые акты, регулирующие отношения в сфере информационной безопасности	Ситуационная задача Контрольные вопросы Тестовые задания

Рабочая программа дисциплины пересмотрена и одобрена на заседании кафедры «17» мая 2021 г., протокол № 5.

Заведующий кафедрой


(Подпись)

Селезнев В.Д
(ФИО)

**Дополнения и изменения
в рабочей программе
по дисциплине «Медицинская реабилитация»
на 2022/2023 уч. год**

Специальность (код, название)	31.05.03 «Стоматология»
Кафедра	Физической и реабилитационной медицины ЛФК и спортивной медицины

В рабочую программу вносятся следующие изменения:

**П. 5.2 Тематический план лекций
Изменить:**

№ п/п	Наименование раздела дисциплины	Тематика лекций	Активные формы обучения	Трудоемкость (академических часов)
1	Физиотерапия	Л.1 Введение в физиотерапию. Основные понятия.	-	2
		Л.2 Доказательная физиотерапия.	-	2
		Л.3 Физиотерапия в стоматологии.	-	2
2	Лечебная физическая культура	Л.4 Основы ЛФК	-	2
		Л.5 ЛФК в стоматологии	-	2
3	Допинг в спорте	Л.6. Допинг в спорте	-	2
ИТОГО:				12

**5.3 Тематический план практических занятий
Изменить:**

№ п/п	Наименование раздела дисциплины	Тематика семинаров	Активные формы обучения	Формы текущего контроля	Трудоемкость (академических часов)
1	Физиотерапия	ПЗ.1 Электротерапия.	ГД	Решение тестовых заданий	4
		ПЗ.2 Магнитотерапия.	ГД	Решение тестовых заданий	4
		ПЗ.3 Фототерапия.	ГД	Решение тестовых заданий	4
		ПЗ.4 Лечебное применение факторов механической природы.	ГД	Решение тестовых заданий	4
		ПЗ.5 Гидротерапия. Термотерапия.	ГД	Решение тестовых заданий	4
		ПЗ.6 Методы курортной терапии.	ГД	Решение тестовых заданий	2

2	Лечебная физическая культура	ПЗ.7 ЛФК при воспалительных заболеваниях челюстно-лицевой области.	ГД	Решение тестовых заданий	4
		ПЗ.8 ЛФК при аномалиях развития челюстно-лицевой области.	ГД	Решение тестовых заданий	4
3	Допинг в спорте.	ПЗ 9 Медицинские технологии в организации и проведения антидопингового контроля.	ГД	Решение тестовых заданий	4
ИТОГО:					34

Рабочая программа пересмотрена и одобрена на заседании кафедры физической и реабилитационной медицины 28 февраля 2022 г. Протокол № 3.


Зав. кафедрой физической и реабилитационной медицины



Пономаренко Г.Н.

Рабочая программа пересмотрена и одобрена на заседании кафедры ЛФК и спортивной медицины 17 февраля 2022 г. Протокол № 2.

Зав. кафедрой ЛФК и спортивной медицины



Гаврилова Е.А.

ЛИСТ ДОПОЛНЕНИЙ И ИЗМЕНЕНИЙ

в рабочей программе дисциплины

«Хирургическая стоматология»

на 2022/2023 учебный год

Специальность (код, наименование)	31.05.03 «Стоматология»
Кафедра	Кафедра челюстно-лицевой хирургии и хирургической стоматологии им. А.А. Лимберга

В рабочую программу практики вносятся следующие изменения:

4. Объем дисциплины и виды учебной работы

Вид учебной работы	Трудоемкость	Семестры			
		3	4	5	6
Контактная работа обучающихся с преподавателем	268	36	60	48	124
Аудиторная работа:	264	36	60	48	120
Лекции (Л)	80	12	20	12	36
Практические занятия (ПЗ)	182	24	40	36	84
Самостоятельная работа:	164	18	30	24	92
в период теоретического обучения	132	18	30	24	60
подготовка к сдаче экзамена	32				32
Промежуточная аттестация:	2		2		
Зачет					
Промежуточная аттестация:	4				4
экзамен, в том числе сдача и групповые консультации					
Общая трудоемкость:	академических часов	432			
	зачетных единиц	12			

4. Примеры оценочных средств и критерии оценивания для проведения промежуточной аттестации

4.1.1. Примерный перечень контрольных вопросов для подготовки к промежуточному зачету:

1. Санитарно-гигиенические требования к стоматологическом-хирургическому кабинету.
2. Асептика и антисептика.
3. Особенности оформления медицинской документации стоматологического хирургического больного в условиях амбулатории. Медицинская карта амбулаторного больного.
4. Дополнительная медицинская документация. Информированные согласия, рекомендации.
5. Основные методы обследования стоматологического больного.
6. Дополнительные методы обследования стоматологического больного.
7. Инструменты, необходимые для работы врача-стоматолога-хирурга.
8. Оборудование, необходимое для работы стоматологического хирургического кабинета.
9. Подготовка врача-стоматолога-хирурга и ассистента к работе. Форма (одежда), средства индивидуальной защиты.

10. Подготовка пациента к хирургическим манипуляциям.
11. Методы и методики обезболивания зубов на верхней челюсти, возможные осложнения.
12. Инструменты, применяемые для удаления зубов на верхней челюсти.

Критерии оценки, шкала оценивания *по контрольным вопросам*

Оценка	Балл	Описание
«отлично»	15	Знает весь учебный материал, отлично понимает и прочно усвоил его. На вопросы (в пределах программы) дает правильные, сознательные и уверенные ответы. В устных ответах пользуется литературно правильным языком и не допускает ошибок
«хорошо»	10	Знает весь требуемый учебный материал, хорошо понимает и прочно усвоил его. На вопросы (в пределах программы) отвечает без затруднений. В устных ответах пользуется литературным языком и не делает грубых ошибок
«удовлетворительно»	5	Знает основной учебный материал. На вопросы (в пределах программы) отвечает с затруднением. В устных ответах допускает ошибки при изложении материала и в построении речи
«неудовлетворительно»	0-3	Не знает большей части учебного материала, отвечает, как правило, лишь на наводящие вопросы преподавателя, неуверенно. В устных ответах допускает частые и грубые ошибки

5. Процедура проведения промежуточной аттестации

5.1. Промежуточная аттестация по дисциплине проводится в форме зачета. Экзамен включает в себя: контрольные вопросы.

Рабочая программа «Хирургическая стоматология» пересмотрена и одобрена на заседании кафедры
«16» февраля 2022 г., протокол № 4

Заведующий кафедрой _____ /Семенов М.Г./
(подпись) (Ф.И.О.)

**Дополнения и изменения
в рабочей программе
по дисциплине «Терапевтическая стоматология»
на 2022 / 2023 уч. год**

Специальность (код, название)	31.05.03 Стоматология
Кафедра	стоматологии общей практики

В рабочую программу вносятся следующие изменения:

II.4. Объем дисциплины и виды учебной работы:

Вид учебной работы	Трудоемкость	Семестры				
		5	6	7	8	9
Контактная работа обучающихся с преподавателем	496	48	96	102	174	76
Аудиторная работа:	490	48	94	102	174	72
Лекции (Л)	144	12	24	30	54	24
Практические занятия (ПЗ)	346	36	70	72	120	48
Самостоятельная работа:	296	24	48	60	96	68
в период теоретического обучения	260	24	44	60	96	36
подготовка к сдаче экзамена	36		4			32
Промежуточная аттестация: зачет, в том числе сдача и групповые консультации	2		2			
Промежуточная аттестация: экзамен, в том числе сдача и групповые консультации	4					4
Общая трудоемкость: академических часов		792				
зачетных единиц		22				

II.5.2. Тематический план лекций

№ п/п	Наименование раздела дисциплины	Тематика лекций	Активные формы обучения	Трудоемкость (академических часов)
1	Кариесология и заболевания твердых тканей зубов	Л.1 Кариес, определение, этиология, патогенез, систематизация, классификации.	ИЛ	2
		Л.2 Эпидемиология кариеса. Формы регистрации и мониторинга заболевания. Международные системы записи состояния твердых тканей.	ИЛ	2
		Л.3 Особенности диагностики кариеса и некариозных поражений твердых тканей зубов.	ИЛ	2
		Л.4, 5 Клиника, диагностика, дифференциальная диагностика кариеса зубов	ИЛ	2
		Л.6,7 Некариозные поражения зубов, возникающие до и после их прорезывания. Этиология, механизмы развития, классификации. Клиника, диагностика, дифференциальная диагностика. Классификации.	ИЛ	2
		Л.8,9 Методы лечения кариеса зубов.	ИЛ	2
		Л.10 Особенности инструментальной обработки твердых тканей зубов	ИЛ	2
		Л.11 Эстетические аспекты современной стоматологии	ИЛ	2
		Л.12 Адгезивная стоматология	ИЛ	2
		Л.13 Прямая реставрация зубов	ИЛ	2

		Л.14 Лечебная концепция реставрации зубов при некариозных поражениях, возникших до и после прорезывания.	ИЛ	2
		Л.15 Отбеливание зубов	ИЛ	2
		Л.16 Ошибки и осложнения при диагностике и лечении заболеваний твердых тканей зубов	ИЛ	2
		Л.17 Профилактика ошибок и осложнений в диагностике и лечении кариеса и других заболеваний твердых тканей зубов	ИЛ	2
2	Эндодонтия	Л.18 Этиология, патогенез воспаления пульпы зуба. Классификации заболеваний пульпы	ИЛ	2
		Л.19 Методы диагностики воспаления пульпы	ИЛ	2
		Л.20 Клиника, диагностика, дифференциальная диагностика пульпита	ИЛ	2
		Л.21 Этиология, патогенез воспаления апикального периодонта	ИЛ	2
		Л.22 Методы диагностики апикального периодонтита	ИЛ	2
		Л.23,24 Клиника, диагностика, дифференциальная диагностика апикального периодонтита	ИЛ	2
		Л.25 Ошибки в диагностике пульпита и периодонтита	ИЛ	2
		Л.26,27 Методы лечения пульпита и апикального периодонтита	ИЛ	4
		Л.28,29 Пломбировка корневых каналов	ИЛ	4
		Л. 30,31 Методы лечения зубов с проблемными корневыми каналами. Технические возможности, облегчающие эндодонтические вмешательства и обеспечивающие потенциал для повышения качества стандартов лечения.	ИЛ	4
		Л.32,33 Реставрация зубов после эндодонтического лечения	ИЛ	4
		Л.34 Неотложная помощь в эндодонтии. Профилактика неотложных состояний в эндодонтии	ИЛ	2
		Л.35 Стоматогенный очаг инфекции, очагово-обусловленные заболевания	ИЛ	2
		Л. 36,37 Эндодонтическая подготовка к проведению хирургических методов лечения заболеваний пульпы и периодонта	ИЛ	4
		Л.38 Ошибки и осложнения при лечении пульпита и периодонтита	ИЛ	2
		Л.39 Способы профилактики и устранения ошибок и осложнений в эндодонтии	ИЛ	2
3	Пародонтология	Л. 40 Введение в пародонтологию. Анатомия, физиология и функции пародонта. Этиология и патогенез заболеваний пародонта.	ИЛ	2
		Л.41 Классификации заболеваний пародонта	ИЛ	2
		Л.42, 43 Обследование больных с патологией пародонта. Дополнительные методы диагностики заболеваний пародонта	ИЛ	4
		Л.44,45 Гингивиты. Катаральный гингивит. Гипертрофический гингивит. Язвенный гингивит. Острый язвенно-некротический гингивит.	ИЛ	4

		Л.46,47 Пародонтиты. Агрессивные формы пародонтитов	ИЛ	4
		Л. 48 Пародонтоз. Рецессия десны.	ИЛ	2
		Л.49 Синдромы, проявляющиеся в тканях пародонта. Опухолеподобные заболевания	ИЛ	2
		Л.50 Составление плана лечения пациентов с патологией пародонта. Консервативное лечение воспалительных заболеваний пародонта	ИЛ	2
		Л.51,52 Современные методы снятия над - и поддесневых зубных отложений	ИЛ	4
		Л.53,54 Медикаментозная терапия заболеваний пародонта. Местные и общие препараты	ИЛ	4
		Л.55 Основные методы хирургического лечения болезней пародонта	ИЛ	2
		Л. 56 Метод направленной регенерации тканей пародонта, остеопластические препараты в пародонтологии	ИЛ	2
		Л. 57 Травматическая окклюзия и методы её устранения	ИЛ	4
		Л.58 Эндодонто-пародонтальные поражения	ИЛ	2
		Л.59 Принципы поддерживающей терапии заболеваний пародонта. Алгоритмы лечения заболеваний пародонта	ИЛ	2
4	Заболевания слизистой оболочки рта и геронтостоматология	Л.60,61 Обследование больного с заболеваниями слизистой оболочки рта. Анатомия и физиология слизистой оболочки рта. Функции слизистой оболочки рта. Патоморфологические элементы.	ИЛ	4
		Л.62 Травматические поражения слизистой оболочки рта	ИЛ	2
		Л.63 Заболевания языка	ИЛ	2
		Л.64,65,66 Инфекционные заболевания слизистой оболочки рта	ИЛ	6
		Л.67 Аллергические заболевания слизистой оболочки рта	ИЛ	2
		Л.68 Заболевания губ	ИЛ	2
		Л.69, 70 Изменения слизистой оболочки полости рта при некоторых системных заболеваниях и нарушениях обмена веществ	ИЛ	4
		Л.71,72 Изменения слизистой оболочки рта при дерматозах	ИЛ	4
		Л.73 Предраковые заболевания красной каймы губ и слизистой оболочки рта	ИЛ	2
		Л.74,75 Состояние органов полости рта у людей пожилого возраста	ИЛ	4
ИТОГО:				144

ИЛ – интерактивная лекция

5.3. Тематический план практических занятий

№ п/п	Наименование раздела дисциплины	Тематика практических занятий	Активные формы обучения	Формы текущего контроля	Трудоемкость (академических часов)
1	Кариесология и заболевания твердых тканей	ПЗ.1 Кариес, определение, этиологии, патогенез, систематизация, классификации	АС	Контрольные вопросы, тестирование, ситуационные задачи	4

зубов	ПЗ.2 Эпидемиология кариеса. Формы регистрации и мониторинга заболевания. Международные системы записи состояния твердых тканей	АС	Контрольные вопросы, тестирование, ситуационные задачи	4
	ПЗ.3 Особенности диагностики кариеса и некариозных поражений твердых тканей зубов	АС	Контрольные вопросы, тестирование, ситуационные задачи Демонстрация практических навыков	4
	ПЗ.4 Клиника, диагностика, дифференциальная диагностика кариеса зубов (часть1)	АС	Контрольные вопросы, тестирование, ситуационные задачи	8
	ПЗ.5 Клиника, диагностика, дифференциальная диагностика кариеса зубов (часть 2)	АС	Контрольные вопросы, тестирование, ситуационные задачи Демонстрация практических навыков	8
	ПЗ. 6,7 Некариозные поражения зубов, возникающие до и после их прорезывания. Этиология, механизмы развития, классификации. Клиника, диагностика, дифференциальная диагностика	АС	Контрольные вопросы, тестирование, ситуационные задачи	8
	ПЗ. 8,9 Методы лечения кариеса зубов	АС	Контрольные вопросы, тестирование, ситуационные задачи Демонстрация практических навыков	8
	ПЗ.10,11,12 Особенности инструментальной обработки твердых тканей зубов	АС	Контрольные вопросы, тестирование, ситуационные задачи, Демонстрация практических навыков	12
	ПЗ.13,14,15 Эстетические аспекты современной стоматологии	АС	Контрольные вопросы, тестирование, ситуационные задачи, Демонстрация практических навыков	12
	ПЗ.16,17 Адгезивная стоматология	АС	Контрольные вопросы, тестирование, ситуационные задачи Демонстрация практических навыков	8
	ПЗ.18 Ошибки и осложнения при диагностике и лечении заболеваний твердых тканей зубов	АС	Контрольные вопросы, тестирование, ситуационные задачи	2
ПЗ.19,20,21 Прямая реставрация зубов.	АС	Контрольные вопросы, тестирование, ситуационные задачи	12	

		ПЗ.22 Отбеливание зубов	АС	Контрольные вопросы, тестирование, ситуационные задачи	4
		ПЗ.23 Профилактика ошибок и осложнений в диагностике и лечении кариеса и других заболеваний твердых тканей зубов	АС	Контрольные вопросы, тестирование, ситуационные задачи	4
		ПЗ. 24,25 Лечебная концепция реставрации зубов при некариозных поражениях, возникших после прорезывания	АС	Контрольные вопросы, тестирование, ситуационные задачи, Демонстрация практических навыков	8
2	Эндодонтия	ПЗ.26 Этиология, патогенез воспаления пульпы зуба. Классификации заболеваний пульпы	АС	Контрольные вопросы, тестирование, ситуационные задачи	4
		ПЗ.27 Методы диагностики воспаления пульпы.	АС	Контрольные вопросы, тестирование, ситуационные задачи	4
		ПЗ. 28,29 Клиника, диагностика, дифференциальная диагностика пульпита	АС	Контрольные вопросы, тестирование, ситуационные задачи	8
		ПЗ. 30 Этиология, патогенез воспаления апикального периодонта.	АС	Контрольные вопросы, тестирование, ситуационные задачи	4
		ПЗ.31 Методы диагностики апикального периодонтита	АС	Контрольные вопросы, тестирование, ситуационные задачи	4
		ПЗ. 32,33 Клиника, диагностика, дифференциальная диагностика апикального периодонтита	АС	Контрольные вопросы, тестирование, ситуационные задачи	8
		ПЗ. 34 Ошибки в диагностике пульпита и периодонтита	АС	Контрольные вопросы, тестирование, ситуационные задачи	4
		ПЗ. 35,36,37 Методы лечения пульпита и апикального периодонтита	АС	Контрольные вопросы, тестирование, ситуационные задачи Демонстрация практических навыков	12
		ПЗ. 38 Неотложная помощь в эндодонтии. Профилактика неотложных состояний в эндодонтии	АС	Контрольные вопросы, тестирование, ситуационные задачи	4
		ПЗ.39 Стоматогенный очаг инфекции, очагово-обусловленные заболевания	АС	Контрольные вопросы, тестирование, ситуационные задачи	4
		ПЗ. 40,41,42 Пломбировка корневых каналов	АС	Контрольные вопросы, тестирование, ситуационные задачи Демонстрация практических навыков	12

		ПЗ. 43,44 Методы лечения зубов с проблемными корневыми каналами. Технические возможности, облегчающие эндодонтические вмешательства и обеспечивающих потенциал для повышения качества стандартов лечения	АС	Демонстрация практических навыков	8
		ПЗ. 45,46 Реставрация зубов после эндодонтического лечения	АС	Контрольные вопросы, тестирование, ситуационные задачи Демонстрация практических навыков	8
		ПЗ. 47,48 Эндодонтическая подготовка к проведению хирургических методов лечения заболеваний пульпы и периодонта	АС	Контрольные вопросы, тестирование, ситуационные задачи Демонстрация практических навыков	8
		ПЗ. 49 Ошибки и осложнения при лечении пульпита и периодонтита	АС	Контрольные вопросы, тестирование, ситуационные задачи Демонстрация практических навыков	4
		ПЗ.50 Способы профилактики и устранения ошибок и осложнений в эндодонтии	АС	Контрольные вопросы, тестирование, ситуационные задачи Демонстрация практических навыков	4
3	Пародонтология	ПЗ.51,52 Эпидемиология и патогенез заболеваний пародонта. Анатомия и физиология пародонтального комплекса. Этиология и патогенез заболеваний пародонта. Классификации заболеваний пародонта.	АС	Контрольные вопросы, тестирование, ситуационные задачи	8
		ПЗ.53 Обследование больных с патологией пародонта. Дополнительные методы диагностики заболеваний пародонта. Заполнение медицинской карты и пародонтограммы.	АС	Контрольные вопросы, тестирование, ситуационные задачи Демонстрация практических навыков	4
		ПЗ.54 Катаральный гингивит. Гипертрофический гингивит	АС	Контрольные вопросы, тестирование, ситуационные задачи Доклад	4
		ПЗ.55 Язвенный гингивит. Острый язвенно-некротический гингивит	АС	Контрольные вопросы, тестирование, ситуационные задачи Доклад	4
		ПЗ.56,57	АС	Контрольные вопросы,	8

	Пародонтиты		тестирование, ситуационные задачи доклад	
	ПЗ.58 Пародонтоз	АС	Контрольные вопросы, тестирование, ситуационные задачи Доклад	4
	ПЗ.59 Синдромы, проявляющиеся в тканях пародонта. Опухолеподобные заболевания	АС	Контрольные вопросы, тестирование, ситуационные задачи Доклад	4
	ПЗ.60 Составление плана лечения пациентов с патологией пародонта. Консервативное лечение воспалительных заболеваний пародонта. Консервативное лечение пародонтоза	АС	Контрольные вопросы, тестирование, ситуационные задачи доклад	4
	ПЗ. 61,62 Современные методы снятия над- и поддесневых зубных отложений. Пародонтологический инструментарий	АС	Контрольные вопросы, тестирование, ситуационные задачи демонстрация практических навыков	8
	ПЗ.63 Медикаментозная терапия заболеваний пародонта. Местные и общие препараты. Заполнение медицинской карты и пародонтограммы.	АС	Контрольные вопросы, тестирование, ситуационные задачи Демонстрация практических навыков	4
	ПЗ.64,65 Основные методы хирургического лечения болезней пародонта. Неотложные состояния в пародонтологии.	АС	Контрольные вопросы, тестирование, ситуационные задачи Доклад	4
	ПЗ.66,67 Метод направленной регенерации тканей пародонта, остеопластические препараты в пародонтологии. Дополнительные операции на пародонте	АС	Контрольные вопросы, тестирование, ситуационные задачи Доклад	8
	ПЗ. 68,69 Травматическая окклюзия и методы её устранения. Адгезивное шинирование, избирательное шлифование зубов.	АС	Контрольные вопросы, тестирование, ситуационные задачи Доклад Демонстрация практических навыков	8
	ПЗ.70 Эндодонто-пародонтальные поражения	АС	Контрольные вопросы, тестирование, ситуационные задачи Доклад	4
	ПЗ.71 Принципы поддерживающей терапии заболеваний пародонта. Алгоритмы лечения заболеваний пародонта	АС	Контрольные вопросы, тестирование, ситуационные задачи Доклад	4

4	Заболевания слизистой оболочки рта и геронтостоматология	ПЗ.72,73 Обследование больного с заболеваниями слизистой оболочки рта. Анатомия и физиология слизистой оболочки рта. Функции слизистой оболочки рта. Патоморфологические элементы.	АС	Контрольные вопросы, ситуационные задачи, тестирование	8
		ПЗ.74 Травматические поражения слизистой оболочки рта	АС	Контрольные вопросы, ситуационные задачи, тестирование	4
		ПЗ.75 Заболевания языка	АС	Контрольные вопросы, ситуационные задачи, тестирование	4
		ПЗ.76,77,78 Инфекционные заболевания слизистой оболочки рта	АС	Контрольные вопросы, ситуационные задачи, тестирование	12
		ПЗ.79 Аллергические заболевания слизистой оболочки рта	АС	Контрольные вопросы, ситуационные задачи, тестирование	4
		ПЗ.80 Заболевания губ	АС	Контрольные вопросы, ситуационные задачи, тестирование	4
		ПЗ.81,82 Изменения слизистой оболочки полости рта при некоторых системных заболеваниях и нарушениях обмена веществ	АС	Контрольные вопросы, ситуационные задачи, тестирование	6
		ПЗ.83,84 Изменения слизистой оболочки рта при дерматозах	АС	Контрольные вопросы, ситуационные задачи, тестирование	6
		ПЗ.85 Предраковые заболевания красной каймы губ и слизистой оболочки рта	АС	Контрольные вопросы, ситуационные задачи, тестирование	4
		ПЗ.86,87 Состояние органов полости рта у людей пожилого возраста	АС	Контрольные вопросы, тестирование, доклады	8
ИТОГО:				346	

АС- анализ ситуаций

5.6. Самостоятельная работа:

№ п/п	Наименование раздела дисциплины	Виды самостоятельной работы	Формы текущего контроля	Трудоемкость (академических часов)
1	Кариесология и заболевания твердых тканей зубов	Работа с лекционным материалом Работа с учебной литературой	Контрольные вопросы, тестирование, доклады	65
2	Эндодонтия	Работа с лекционным материалом Работа с учебной литературой	Контрольные вопросы, тестирование, доклады	90
3	Пародонтология	Работа с лекционным материалом Работа с учебной литературой	Контрольные вопросы, тестирование, доклады	50
4	Заболевания слизистой оболочки рта и	Работа с лекционным материалом Работа с	Контрольные вопросы, тестирование, доклады	55

геронтостоматология	учебной литературой		
			ИТОГО:
			260
			Подготовка к зачету:
			4
			Подготовка к экзамену :
			32

Приложение А

4. Примеры оценочных средств и критерии оценивания для проведения промежуточной аттестации

4.1. Примерный перечень контрольных вопросов для подготовки к зачету:

ИД-1 ОПК-5.1

Инструменты, применяемые при клиническом обследовании твердых тканей зубов.

ИД-1 ОПК-5.2

Роль рентгенографии в диагностике кариеса.

ИД-1 ОПК-5.3

Диагностические критерии, характерные для кариеса эмали.

ИД-1 ОПК-5.4

Применение дополнительных средств для диагностики кариеса дентина.

ИД-1 ПК-1.1

Жалобы больного при кариесе цемента.

ИД-1 ПК-1.2

Диагностические критерии, характерные для кариеса дентина.

ИД-1 ПК-1.5

Дифференциально-диагностические признаки кариеса.

ИД-1 ПК-2.1

Алгоритм лечения кариеса дентина.

ИД-1 ПК-2.5

Виды адгезии в стоматологии.

Критерии оценки, шкала оценивания по контрольным вопросам для зачета

Оценка	Балл	Описание
«отлично»	25-30	Знает весь учебный материал, отлично понимает и прочно усвоил его. На вопросы (в пределах программы) дает правильные, сознательные и уверенные ответы. В устных ответах пользуется литературно правильным языком и не допускает ошибок
«хорошо»	16-24	Знает весь требуемый учебный материал, хорошо понимает и прочно усвоил его. На вопросы (в пределах программы) отвечает без затруднений. В устных ответах пользуется литературным языком и не делает грубых ошибок
«удовлетворительно»	8-15	Знает основной учебный материал. На вопросы (в пределах программы) отвечает с затруднением. В устных ответах допускает ошибки при изложении материала и в построении речи
«неудовлетворительно»	0-7	Не знает большей части учебного материала, отвечает, как правило, лишь на наводящие вопросы преподавателя, неуверенно. В устных ответах допускает частые и грубые ошибки

Критерии оценки, шкала оценивания зачтено/не зачтено


Оценка	Балл	Описание
«зачтено»	11-30	Демонстрирует полное понимание проблемы. Знает основные понятия в рамках обсуждаемого вопроса, методы изучения и их взаимосвязь между собой, практические проблемы и имеет представление о перспективных направлениях разработки рассматриваемого вопроса
«не зачтено»	0-10	Демонстрирует непонимание проблемы. Не знает основные понятия, методы изучения, в рамках обсуждаемого вопроса не имеет представления об основных практических проблемах

5. Дополнена процедура проведения промежуточной аттестации - зачета

Промежуточная аттестация по дисциплине (модулю) проводится в форме зачета – 3 курс, 6 семестр. Зачет включает в себя: устное собеседование по контрольным вопросам.

Рабочая программа практики пересмотрена и одобрена на заседании кафедры
стоматологии общей практики
« 8 » февраля 2022 г., протокол № 1.

Заведующий кафедрой _____

A handwritten signature in black ink, consisting of a large, rounded initial 'С' followed by a series of loops and a horizontal stroke at the bottom.

Силин А.В.