

Подлинник электронного документа, подписанного ЭП, хранится в системе электронного документооборота ФГБОУ ВО СЗГМУ им. И.И. Мечникова Минздрава России	
СВЕДЕНИЯ О СЕРТИФИКАТЕ ЭП	
Сертификат	42B4F2304214DABDDFFA3F101043875C
Владелец	Сайганов Сергей Анатольевич
Действителен	с 21.03.2023 16:14:00 по 13.06.2024 16:14:00

Министерство здравоохранения Российской Федерации

**федеральное государственное бюджетное образовательное учреждение
высшего образования**

**«Северо-Западный государственный медицинский университет
имени И.И. Мечникова»**

Министерства здравоохранения Российской Федерации

(ФГБОУ ВО СЗГМУ им. И.И. Мечникова Минздрава России)

РАБОЧАЯ ПРОГРАММА ДИСЦИПЛИНЫ

«Медицинская реабилитация»

Специальность: 31.08.42 Неврология

Направленность: Неврология

Рабочая программа дисциплины «Медицинская реабилитация» составлена на основании Федерального государственного образовательного стандарта высшего образования –по специальности 31.08.42 Неврология, утвержденного приказом Министерства науки и высшего образования Российской Федерации от 2 февраля 2022 года № 103 «Об утверждении федерального государственного образовательного стандарта высшего образования - подготовка кадров высшей квалификации по программам ординатуры по специальности 31.08.42 Неврология.

Составители рабочей программы дисциплины:

Голдобин В.В. д.м.н., профессор, заведующий кафедрой неврологии им. акад. С.Н. Давиденкова;


Зуев А.А., к.м.н., доцент кафедры неврологии им. акад. С.Н. Давиденкова

Рецензент:

Помников В. Г., д.м.н., профессор, заведующий кафедрой неврологии, медико-социальной экспертизы и реабилитации СПБИУВЭК
(Ф.И.О., должность, ученая степень)


Рабочая программа дисциплины обсуждена на заседании кафедры неврологии имени академика С.Н. Давиденкова

«30» января 2023г. Протокол № 2


Заведующий кафедрой  / Голдобин В.В./
(подпись) (Ф.И.О.)

Одобрено Методической комиссией по ординатуре

14 февраля 2023 г.

Председатель  / Лопатин З.В./
(подпись) (Ф.И.О.)

Рассмотрено Методическим советом и рекомендовано для утверждения на Ученом совете
15 февраля 2023 г.

Председатель  / Артюшкин С.А. /
(подпись) (Ф.И.О.)

Дата обновления:

СОДЕРЖАНИЕ

1. Цель освоения дисциплины.....	4
2. Место дисциплины в структуре образовательной программы	4
3. Перечень планируемых результатов обучения по дисциплине, соотнесенных с планируемыми результатами освоения образовательной программы.....	4
4. Объем дисциплины и виды учебной работы	5
5. Содержание дисциплины, структурированное по разделам (темам) с указанием количества академических часов и видов учебных занятий.....	5
6. Методические указания для обучающихся по освоению дисциплины	7
7. Оценочные материалы	9
8. Перечень учебной литературы и ресурсов сети «Интернет», необходимых для освоения дисциплины	9
9. Перечень информационных технологий, используемых для освоения дисциплины, включая перечень программного обеспечения, профессиональных баз данных и информационных справочных систем.....	10
10. Материально-техническое обеспечение дисциплины	11
Приложение А.....	13

1. Цель освоения дисциплины

Целью освоения дисциплины «Медицинская реабилитация» является формирование компетенций обучающегося, обладающего системой теоретических фундаментальных знаний и практических компетенций, способного и готового для самостоятельной профессиональной деятельности в должности врача невролога или руководителя структурного подразделения по неврологии, совершенствование комплекса знаний и умений по основным разделам программы, необходимых специалисту для выполнения профессиональной деятельности по проведению медицинской реабилитации.

2. Место дисциплины в структуре образовательной программы

Дисциплина «Медицинская реабилитация» относится к части, формируемой участниками образовательных отношений, Блока 1 «Дисциплины (модули)» основной профессиональной образовательной программы по специальности 31.08.42 Неврология, направленность: Неврология. Дисциплина является элективной.

3. Перечень планируемых результатов обучения по дисциплине, соотнесенных с планируемыми результатами освоения образовательной программы

Код и наименование компетенции	Код и наименование индикатора достижения компетенции
ПК-3. Готов к оказанию медицинской помощи пациентам неврологического профиля.	ИД-1 ПК-3.1. Умеет проводить обследование пациентов при заболеваниях и (или) состояниях нервной системы ИД-2 ПК-3.2. Умеет назначать лечение пациентам при заболеваниях и (или) состояниях нервной системы, контролирует его эффективность и безопасность ИД-3 ПК-3.3. Умеет проводить и контролировать эффективность медицинской реабилитации пациентов при заболеваниях и (или) состояниях нервной системы

Код индикатора достижения компетенции	Результаты обучения (показатели оценивания)	Оценочные средства
ИД-1 ПК-3.1.	знает основы топической и синдромологической диагностики неврологических заболеваний	контрольные вопросы, ситуационные задачи, тестовые задания
	умеет проводить дифференциальную диагностику пациентам при заболеваниях нервной системы	
	имеет навык постановки предварительного диагноза пациентам при заболеваниях нервной системы	
ИД-2 ПК-3.2.	знает стандарты медицинской помощи при заболеваниях нервной системы	контрольные вопросы, ситуационные задачи, тестовые задания
	умеет назначать лечение пациентам при заболеваниях нервной системы	
	имеет навык применения стандартов медицинской помощи при заболеваниях нервной системы	

	системы	
ИД-3 ПК-3.3	знает принципы проведения мероприятий медицинской реабилитации пациентов при заболеваниях нервной системы	контрольные вопросы, ситуационные задачи тестовые задания реферат
	умеет проводить медицинскую реабилитацию у пациентов при заболеваниях нервной системы	
	имеет навык проведения мероприятий медицинской реабилитации пациентов при заболеваниях нервной системы	

4. Объем дисциплины и виды учебной работы

Вид учебной работы	Трудоемкость	Семестры
		3
Контактная работа обучающихся с преподавателем	110	110
Аудиторная работа:	108	108
Лекции (Л)	4	4
Практические занятия (ПЗ)	104	104
Самостоятельная работа:	106	106
в период теоретического обучения	102	102
подготовка к сдаче зачета	4	4
Промежуточная аттестация: зачет, в том числе сдача и групповые консультации	2	2
Общая трудоемкость: академических часов	216	216
зачетных единиц	6	6

5. Содержание дисциплины, структурированное по разделам (темам) с указанием количества академических часов и видов учебных занятий

5.1. Содержание разделов дисциплины

№ п/п	Наименование раздела дисциплины	Аннотированное содержание раздела дисциплины	Перечень компетенций, формируемых в процессе освоения раздела
1	Физиотерапия	Современные представления о механизме действия физических факторов. Теоретические основы механизма действия физических факторов	ПК-3
2	Лечебная физкультура и медицинский массаж.	Теоретические основы лечебной физкультуры. Массаж как лечебный метод механического воздействия.	ПК-3

5.2. Тематический план лекций

№ п/п	Наименование раздела дисциплины	Тематика лекций	Трудоемкость (академических часов)
1.	Физиотерапия	Л.2 Методы физиотерапии в неврологии	2

2	Лечебная физкультура и медицинский массаж.	Л.4 ЛФК в неврологии	2
ИТОГО:			4

5.3. Тематический план практических занятий

№ п/п	Наименование раздела дисциплины	Тематика практических занятий	Формы текущего контроля	Трудоемкость (академических часов)
1.	Физиотерапия	ПЗ.1 Основы медицинской реабилитации	тестирование	16
		ПЗ.2 Основы физиотерапии	тестирование	16
		ПЗ.3 Физические факторы при заболеваниях нервной системы.	тестирование	16
2.	Лечебная физкультура и медицинский массаж	ПЗ.4 Лечебная физкультура при нарушениях мозгового кровообращения.	тестирование	24
		ПЗ.5 Лечебная физкультура при заболеваниях и травмах периферической нервной системы.	тестирование	16
		ПЗ.6 Массаж при заболеваниях центральной и периферической нервной системы	тестирование	16
ИТОГО:				104

5.4. Тематический план семинаров – не предусмотрен

5.5. Тематический план лабораторных работ – не предусмотрен

5.6. Самостоятельная работа:

№ п/п	Наименование раздела дисциплины	Виды самостоятельной работы	Формы текущего контроля	Трудоемкость (академических часов)
1.	Физиотерапия	Работа с лекционным материалом Работа с учебной литературой Подготовка рефератов	написание реферата, решение ситуационных задач	50
2.	Лечебная физкультура и медицинский массаж	Работа с лекционным материалом Работа с учебной литературой Подготовка рефератов	написание реферата, решение ситуационных задач	52
3	Подготовка к сдаче зачета			4
ИТОГО:				106

5.6.1. Темы рефератов:

1. Методы физиотерапии в неврологической практике
2. ЛФК в неврологии.
3. Роль ЛФК в реабилитации легочных ОНМК.
4. Медицинский массаж в неврологии

6. Методические указания для обучающихся по освоению дисциплины

Важным условием успешного освоения дисциплины является создание системы правильной организации труда, позволяющей распределить учебную нагрузку равномерно в соответствии с графиком образовательного процесса. Большую помощь в этом может оказать составление плана работы на семестр, месяц, неделю, день. Его наличие позволит подчинить свободное время целям учебы, трудиться более успешно и эффективно. С вечера всегда надо распределять работу на завтрашний день. В конце каждого дня целесообразно подвести итог работы: тщательно проверить, все ли выполнено по намеченному плану, не было ли каких-либо отступлений, а если были, по какой причине они произошли. Нужно осуществлять самоконтроль, который является необходимым условием успешной учебы. Если что-то осталось невыполненным, необходимо изыскать время для завершения этой части работы, не уменьшая объема недельного плана. Все задания к практическим занятиям, а также задания, вынесенные на самостоятельную работу, рекомендуется выполнять непосредственно после соответствующей темы лекционного курса, что способствует лучшему усвоению материала, позволяет своевременно выявить и устранить «пробелы» в знаниях, систематизировать ранее пройденный материал, на его основе приступить к овладению новыми знаниями и навыками.

Система университетского обучения основывается на рациональном сочетании нескольких видов учебных занятий (в первую очередь, лекций и практических занятий), работа на которых обладает определенной спецификой.

Подготовка к лекциям: Знакомство с дисциплиной происходит уже на первой лекции, где от Вас требуется не просто внимание, но и самостоятельное оформление конспекта. При работе с конспектом лекций необходимо учитывать тот фактор, что одни лекции дают ответы на конкретные вопросы темы, другие – лишь выявляют взаимосвязи между явлениями, помогая обучающемуся понять глубинные процессы развития изучаемого предмета как в истории, так и в настоящее время. Конспектирование лекций – сложный вид вузовской аудиторной работы, предполагающий интенсивную умственную деятельность обучающегося. Конспект является полезным тогда, когда записано самое существенное и сделано это самим обучающимся. Не надо стремиться записать дословно всю лекцию. Такое «конспектирование» приносит больше вреда, чем пользы. Целесообразно вначале понять основную мысль, излагаемую лектором, а затем записать ее. Желательно запись осуществлять на одной странице листа или оставляя поля, на которых позднее, при самостоятельной работе с конспектом, можно сделать дополнительные записи, отметить непонятные места. Конспект лекции лучше подразделять на пункты, соблюдая красную строку. Этому в большой степени будут способствовать вопросы плана лекции, предложенные преподавателям. Следует обращать внимание на акценты, выводы, которые делает лектор, отмечая наиболее важные моменты в лекционном материале замечаниями «важно», «хорошо запомнить» и т.п. Можно делать это и с помощью разноцветных маркеров или ручек, подчеркивая термины и определения. Целесообразно разработать собственную систему сокращений, аббревиатур и символов. Однако при дальнейшей работе с конспектом символы лучше заменить обычными словами для быстрого зрительного восприятия текста. Работая над

конспектом лекций, всегда необходимо использовать не только учебник, но и ту литературу, которую дополнительно рекомендовал лектор. Именно такая серьезная, кропотливая работа с лекционным материалом позволит глубоко овладеть теоретическим материалом.

Подготовка к практическим занятиям: Тщательное продумывание и изучение вопросов плана основывается на проработке текущего материала лекции, а затем изучения обязательной и дополнительной литературы, рекомендованной к данной теме. Все новые понятия по изучаемой теме необходимо выучить наизусть и внести в глоссарий, который целесообразно вести с самого начала изучения курса.

Результат такой работы должен проявиться в способности свободно ответить на теоретические вопросы практикума, выступать и участвовать в коллективном обсуждении вопросов изучаемой темы, правильно выполнять практические задания и контрольные работы. В процессе подготовки к практическим занятиям, необходимо обратить особое внимание на самостоятельное изучение рекомендованной литературы. При всей полноте конспектирования лекции в ней невозможно изложить весь материал из-за лимита аудиторных часов. Поэтому самостоятельная работа с учебниками, учебными пособиями, научной, справочной литературой, материалами периодических изданий и Интернета является наиболее эффективным методом получения дополнительных знаний, позволяет значительно активизировать процесс овладения информацией, способствует более глубокому усвоению изучаемого материала, формирует правильное отношение к конкретной проблеме.

Рекомендации по работе с литературой: Работу с литературой целесообразно начать с изучения общих работ по теме, а также учебников и учебных пособий. Далее рекомендуется перейти к анализу монографий и статей, рассматривающих отдельные аспекты проблем, изучаемых в рамках курса, а также официальных материалов и неопубликованных документов (научно-исследовательские работы, диссертации), в которых могут содержаться основные вопросы изучаемой проблемы. Работу с источниками надо начинать с ознакомительного чтения, т.е. просмотреть текст, выделяя его структурные единицы. При ознакомительном чтении закладками отмечаются те страницы, которые требуют более внимательного изучения. В зависимости от результатов ознакомительного чтения выбирается дальнейший способ работы с источником. Если для разрешения поставленной задачи требуется изучение некоторых фрагментов текста, то используется метод выборочного чтения. Если в книге нет подробного оглавления, следует обратить внимание ученика на предметные и именные указатели. Избранные фрагменты или весь текст (если он целиком имеет отношение к теме) требуют вдумчивого, неторопливого чтения с «мысленной проработкой» материала. Такое чтение предполагает выделение: 1) главного в тексте; 2) основных аргументов; 3) выводов. Особое внимание следует обратить на то, вытекает тезис из аргументов или нет. Необходимо также проанализировать, какие из утверждений автора носят проблематичный, гипотетический характер, и уловить скрытые вопросы. Понятно, что умение таким образом работать с текстом приходит далеко не сразу. Наилучший способ научиться выделять главное в тексте, улавливать проблематичный характер утверждений, давать оценку авторской позиции – это сравнительное чтение, в ходе которого Вы знакомитесь с различными мнениями по одному и тому же вопросу, сравниваете весомость и доказательность аргументов сторон и делаете вывод о наибольшей убедительности той или иной позиции. Если в литературе встречаются разные точки зрения по тому или иному вопросу из-за сложности прошедших событий и правовых явлений, нельзя их отвергать, не разобравшись. При наличии расхождений между авторами необходимо найти рациональное зерно у каждого из них, что позволит глубже усвоить предмет изучения и более критично оценивать изучаемые вопросы. Знакомясь с особыми позициями авторов, нужно определять их схожие суждения, аргументы, выводы, а затем

сравнивать их между собой и применять из них ту, которая более убедительна. Следующим этапом работы с литературными источниками является создание конспектов, фиксирующих основные тезисы и аргументы. Можно делать записи на отдельных листах, которые потом легко систематизировать по отдельным темам изучаемого курса. Другой способ – это ведение тематических тетрадей-конспектов по одной какой-либо теме. Большие специальные работы монографического характера целесообразно конспектировать в отдельных тетрадях. Здесь важно вспомнить, что конспекты пишутся на одной стороне листа, с полями и достаточным для исправления и ремарок межстрочным расстоянием (эти правила соблюдаются для удобства редактирования). Если в конспектах приводятся цитаты, то непременно должно быть дано указание на источник (автор, название, выходные данные, № страницы). Впоследствии эта информация может быть использована при написании текста реферата или другого задания.

7. Оценочные материалы

Оценочные материалы по дисциплине для проведения текущего контроля успеваемости и промежуточной аттестации обучающихся включают в себя примеры оценочных средств (Приложение А к рабочей программе дисциплины), процедуру и критерии оценивания.

8. Перечень учебной литературы и ресурсов сети «Интернет», необходимых для освоения дисциплины

8.1. Учебная литература:

1. Гусева, Е. И. Неврология. Национальное руководство. Краткое издание / под ред. Е. И. Гусева, А. Н. Коновалова, А. Б. Гехт - Москва : ГЭОТАР-Медиа, 2018. - 688 с. - ISBN 978-5-9704-4405-4. - Текст : электронный // URL :
2. Общая физиотерапия [Электронный ресурс]: учебник / Г.Н. Пономаренко. – 5-е изд., перераб. и доп. – М.: ГЭОТАР–Медиа, 2014.
<http://www.studmedlib.ru/book/ISBN9785970431672.html>
3. Основы восстановительной медицины и физиотерапии [Электронный ресурс] / Александров В.В., Алгазин А.И. – М.: ГЭОТАР–Медиа, 2013/
4. Физическая и реабилитационная медицина [Электронный ресурс]: национальное руководство / Под ред. Г.Н. Пономаренко. – М.: ГЭОТАР–Медиа, 2016. – (Серия «Национальные руководства»).
<http://www.studmedlib.ru/book/ISBN9785970414484.html>
5. Лечебная физическая культура [Электронный ресурс] / В.А. Епифанов, А.В. Епифанов - М.: ГЭОТАР-Медиа, 2017. -
<http://www.rosmedlib.ru/book/ISBN9785970442579.html>

8.2. Ресурсы информационно-телекоммуникационной сети «Интернет»:

Наименования ресурса сети «Интернет»	Электронный адрес ресурса
Journal of medical Internet research	http://www.jmir.org
Информационная и образовательная система для практикующих врачей	http://www.rosmedlib.ru
Российский медицинский портал	http://www.rosmedportal.com
Всемирная Организация Здравоохранения	http://www.who.int

9. Перечень информационных технологий, используемых для освоения дисциплины, включая перечень программного обеспечения, профессиональных баз данных и информационных справочных систем

9.1. Перечень информационных технологий, используемых при осуществлении образовательного процесса:

№ п/п	Наименование раздела дисциплины	Информационные технологии
1	Физиотерапия	размещение учебных материалов в ЭИОС ФГБОУ ВО СЗГМУ им. И.И. Мечникова Минздрава России, https://sdo.szgmu.ru/course/view.php?id=1048
2	Лечебная физкультура и медицинский массаж	

9.2. Перечень программного обеспечения, используемого при осуществлении образовательного процесса (лицензионное и свободно распространяемое программное обеспечение, в том числе отечественного производства):

№ п/п	Наименование программного продукта	Срок действия лицензии	Документы, подтверждающие право использования программных продуктов
лицензионное программное обеспечение			
1.	Dr. Web	1 год	Контракт № 175/2022-ЗК
2.	MS Windows 8 MS Windows 8.1 MS Windows 10 MS Windows Server 2012 Datacenter - 2 Proc MS Windows Server 2012 R2 Datacenter - 2 Proc MS Windows Server 2016 Datacenter Core	Неограниченно	Государственный контракт № 30/2013-О; Государственный контракт № 399/2013-ОА; Государственный контракт № 07/2017-ЭА.
3.	MS Office 2010 MS Office 2013	Неограниченно	Государственный контракт № 30/2013-ОА; Государственный контракт № 399/2013-ОА.
4.	Academic LabVIEW Premium Suite (1 User)	Неограниченно	Государственный контракт № 02/2015
лицензионное программное обеспечение отечественного производства			
1.	Антиплагиат	1 год	Контракт № 5157
2.	«WEBINAR (ВЕБИНАР)» ВЕРСИЯ 3.0	1 год	Контракт № 377/2022-ЭА
3.	«Среда электронного обучения ЗКЛ»	1 год	Контракт № 267/2022-ЭА
4.	TrueConf Enterprise	1 год	Контракт № 373/2022-ЭА
свободно распространяемое программное обеспечение			
1.	Google Chrome	Неограниченно	Открытое лицензионное соглашение GNU GeneralPublicLicense
свободно распространяемое программное обеспечение отечественного производства			
1.	Moodle	Неограниченно	Открытое лицензионное соглашение GNU GeneralPublicLicense

9.3. Перечень профессиональных баз данных и информационных справочных систем:

№ п/п	Наименование программного продукта	Срок действия лицензии	Документы, подтверждающие право использования программных продуктов
1.	Консультант Плюс	1 год	Контракт № 1067/2021-ЭА
2.	ЭБС «Консультант студента»	1 год	Контракт № 152/2022-ЭА
3.	ЭМБ «Консультант врача»	1 год	Контракт № 307/2021-ЭА
4.	ЭБС «Айбукс.ру/ibooks.ru»	1 год	Контракт № 388/2022-ЭА
5.	ЭБС «IPRBooks»	1 год	Контракт № 387/2022-ЭА
6.	Электронно-библиотечная система «Букап»	1 год	Контракт № 345/2022-ЭА
7.	ЭБС «Издательство Лань»	1 год	Контракт № 311/2022-ЭА
8.	Образовательная платформа ЮРАЙТ	1 год	Контракт № 418/2021-М

10. Материально-техническое обеспечение дисциплины

Учебные аудитории для проведения учебных занятий лекционного типа, групповых и индивидуальных консультаций, текущего контроля успеваемости и промежуточной аттестации обучающихся, оснащенные оборудованием и техническими средствами обучения: г. Санкт-Петербург, Пискаревский пр., 47, лит И, (корп.12) Аудитория №4,5, ФГБОУ ВО СЗГМУ им. И.И. Мечникова Минздрава России;

Специализированная мебель: доска (меловая); стол преподавателя, столы студенческие четырёхместный, стулья студенческие;

Технические средства обучения: мультимедиа-проектор, экран, ноутбук преподавателя, системный блок, монитор.

Учебные аудитории для проведения учебных занятий семинарского типа, групповых и индивидуальных консультаций, текущего контроля успеваемости и промежуточной аттестации обучающихся, оснащенные оборудованием и техническими средствами обучения: г. Санкт-Петербург, Пискаревский пр., 47, лит И, (корп.12) Учебная комната №1 ФГБОУ ВО СЗГМУ им. И.И. Мечникова Минздрава России;

Специализированная мебель: медицинские кушетки. массажные столы

Технические средства обучения: мультимедиа-проектор, экран, ноутбук преподавателя, системный блок, монитор. Медицинское оборудование: негатоскоп, камертон, молоточек неврологический. Противошоковый набор, набор и укладка для экстренных профилактических и лечебных мероприятий.

Помещения для самостоятельной работы обучающихся, оснащенные компьютерной техникой с возможностью подключения к сети «Интернет» и обеспеченные доступом к электронной информационно-образовательной среде Университета: г. Санкт-Петербург, Пискаревский проспект, д. 47, лит АЕ (корп.32), ауд. № 1 ФГБОУ ВО СЗГМУ им. И.И. Мечникова Минздрава России.

Помещения для хранения и профилактического обслуживания учебного оборудования:
г. Санкт-Петербург, Пискаревский проспект, д. 47, лит Б (корп.2/4), ауд. № 2, ауд. № 5,
ФГБОУ ВО СЗГМУ им. И.И. Мечникова Минздрава России.

Министерство здравоохранения Российской Федерации
**федеральное государственное бюджетное образовательное учреждение
высшего образования
«Северо-Западный государственный медицинский университет
имени И.И. Мечникова»
Министерства здравоохранения Российской Федерации**
(ФГБОУ ВО СЗГМУ им. И.И. Мечникова Минздрава России)

ОЦЕНОЧНЫЕ МАТЕРИАЛЫ

(для проведения текущего контроля успеваемости и промежуточной аттестации обучающихся)

Специальность: 31.08.42 Неврология
Направленность: Неврология
Наименование дисциплины: Медицинская реабилитация

1. Перечень планируемых результатов обучения по дисциплине

Код индикатора достижения компетенции	Результаты обучения (показатели оценивания)	Оценочные средства
ИД-1 ПК-3.1.	знает основы топической и синдромологической диагностики неврологических заболеваний	контрольные вопросы, ситуационные задачи тестовые задания
	умеет проводить дифференциальную диагностику пациентам при заболеваниях нервной системы	
	имеет навык постановки предварительного диагноза пациентам при заболеваниях нервной системы	
ИД-2 ПК-3.2.	знает стандарты медицинской помощи при заболеваниях нервной системы	контрольные вопросы, ситуационные задачи тестовые задания
	умеет назначать лечение пациентам при заболеваниях нервной системы	
	имеет навык применения стандартов медицинской помощи при заболеваниях нервной системы	
ИД-3 ПК-3.3	знает принципы проведения мероприятий медицинской реабилитации пациентов при заболеваниях нервной системы	контрольные вопросы, ситуационные задачи тестовые задания реферат
	умеет проводить медицинскую реабилитацию у пациентов при заболеваниях нервной системы	
	имеет навык проведения мероприятий медицинской реабилитации пациентов при заболеваниях нервной системы	

2. Примеры оценочных средств и критерии оценивания для проведения текущего контроля

2.1. Примеры входного контроля

1. Что изучает предмет медицинская реабилитация?
2. Какие методы и средства используются в медицинской реабилитации?
3. Показания и противопоказания к основным курортным факторам

Критерии оценки, шкала оценивания *зачтено/не зачтено*

Оценка	Описание
«зачтено»	Демонстрирует полное понимание проблемы. Все требования, предъявляемые к заданию выполнены
«не зачтено»	Демонстрирует непонимание проблемы. Многие требования, предъявляемые к заданию не выполнены. Нет ответа.

2.2. Примеры тестовых заданий:

ИД-1 ПК-3.1., ИД-2 ПК-3.2., ИД-3 ПК-3.3

Название вопроса: Вопрос № 1

Каков механизм лечебного действия физических упражнений:

- 1) формируют специальные мышечные рефлексy
- 2) повышают мышечный тонус

- 3) оказывают универсальное действие
- 4) психологический

Название вопроса: Вопрос № 2

Основной целью занятий ЛФК для больных является:

- 1) совершенствование физического развития
- 2) теоретическая подготовка
- 3) достижение высшего спортивного результата
- 4) **восстановление функций повреждённых органов и систем**

Название вопроса: Вопрос №3

К новым методам лекарственного электрофореза относятся:

1. **внутриклеточный электрофорез;**
2. метод электродрегинга;
3. суперэлектрофорез;
4. лекарственный электрофорез области почек;
5. лекарственный электрофорез органов малого таза

Критерии оценки, шкала оценивания *тестовых заданий*

Оценка	Описание
«отлично»	Выполнено в полном объеме – 90%-100%
«хорошо»	Выполнено не в полном объеме – 80%-89%
«удовлетворительно»	Выполнено с отклонением – 70%-79%
«неудовлетворительно»	Выполнено частично – 69% и менее правильных ответов

2.4. Примеры тем реферата

ИД-1 ПК-3.1., ИД-2 ПК-3.2., ИД-3 ПК-3.3

1. Методы физиотерапии в неврологической практике
2. ЛФК в неврологии.
3. Роль ЛФК в реабилитации легочных ОНМК.
4. Медицинский массаж в неврологии.

Критерии оценки, шкала оценивания *реферата*

Оценка	Описание
«отлично»	Выполнены все требования к написанию реферата: обозначена проблема и обоснована ее актуальность, сделан краткий анализ различных точек зрения на рассматриваемую проблему и логично изложена собственная позиция, сформулированы выводы, тема раскрыта полностью, выдержан объем, соблюдены требования к внешнему оформлению, даны правильные ответы на дополнительные вопросы
«хорошо»	Основные требования к реферату выполнены, но при этом допущены недочеты; в частности, имеются неточности в изложении материала; отсутствует логическая последовательность в суждениях; не выдержан объем реферата;
«удовлетворительно»	Имеются существенные отступления от требований к реферированию; в частности, тема освещена лишь частично; допущены фактические ошибки в содержании реферата или при ответе на дополнительные вопросы; во время защиты отсутствует вывод

Оценка	Описание
«неудовлетворительно»	Тема реферата не раскрыта, выявлено существенное непонимание проблемы или же реферат не представлен вовсе

2.5 Примеры ситуационных задач:

ИД-1 ПК-3.1., ИД-2 ПК-3.2., ИД-3 ПК-3.3

Задача 1. После подъема тяжести во время ремонта своей квартиры у мужчины 38 лет появилась резкая боль в поясничном отделе с иррадиацией по заднелатеральной поверхности левой ноги, снижение чувствительности по заднелатеральной поверхности бедра и голени. В связи с сохранением боли в течение недели, был вынужден обратиться к врачу. При осмотре: ахиллов рефлекс слева угнетен, резкая боль в поясничном отделе при кашле, положительный симптом Лассега слева с угла 30°, гипестезия по заднелатеральной поверхности бедра и голени.

Задания:

- 1) Топический диагноз?
- 2) Обследование?
- 3) Клинический диагноз?
- 4) Консультация, каких специалистов может потребоваться?
- 5) Лечение?
- 6) Предложите план реабилитационных мероприятий.
- 7) Какие немедикаментозные методы лечения могут быть использованы?
- 8) Предложите режим двигательной активности и принципы ЛФК.

Задача 2 Женщина 72 лет страдает сахарным диабетом II типа в течение 17 лет. В последние два года отмечались частые состояния гипергликемии из-за нерегулярного приема гипогликемических препаратов. Пациентка обратилась к участковому терапевту с жалобами на сильный зуд и боль в правой стопе. При осмотре: суставы стоп деформированы, больше справа, кожа на стопах истончена, справа – язва диаметром 2 см. Ахилловы рефлекс отсутствуют, коленные – очень низкие. Гипестезия в ногах – до средней трети голени. Рефлекс на верхних конечностях снижены.

Задания:

- 1) Поставьте синдромальный и топический диагноз?
- 2) Поставьте клинический диагноз?
- 3) Предложите план обследования?
- 4) Предложите план лечения? Какие немедикаментозные методы лечения могут быть использованы?

Задача 3. У мужчины 39 лет на фоне силовых нагрузок в тренажерном зале, которые он проводил после длительного перерыва, появились резкие боли в поясничном отделе позвоночника, боль и парестезии по передней поверхности голени до первых пальцев стопы справа. Боль усиливается при движении и физической нагрузке. В течение пяти дней самостоятельно применял местно мазь с согревающим эффектом. Состояние пациента не изменилось, и он обратился за помощью к врачу семейной практики. При осмотре отмечается сглаженность поясничного лордоза, напряжение мышц спины, резкое ограничение подвижности в поясничном отделе, симптом Лассега 40° справа, гипестезия соответствующая локализации болей, слабость тыльного разгибания первого пальца стопы справа, изменений рефлексов с нижних конечностей не выявлено.

Задания:

- 1) Топический диагноз?
- 2) Клинический диагноз?
- 3) Нуждается ли в экстренной госпитализации?
- 4) План обследования?
- 5) Тактика лечения?
- 6) Какие немедикаментозные методы лечения могут быть использованы?
- 7) Предложите режим двигательной активности и принципы ЛФК.
- 8) Показано ли санаторно-курортное лечение?

Критерии оценки, шкала оценивания *ситуационных задач*

Оценка	Описание
«отлично»	Объяснение хода решения ситуационной задачи подробное, последовательное, грамотное, с теоретическими обоснованиями, с необходимым схематическими изображениями и наглядными демонстрациями, с правильным и свободным владением терминологией; ответы на дополнительные вопросы верные, четкие
«хорошо»	Объяснение хода решения ситуационной задачи подробное, но недостаточно логичное, с единичными ошибками в деталях, некоторыми затруднениями в теоретическом обосновании, схематических изображениях и наглядных демонстрациях, ответы на дополнительные вопросы верные, но недостаточно четкие
«удовлетворительно»	Объяснение хода решения ситуационной задачи недостаточно полное, непоследовательное, с ошибками, слабым теоретическим обоснованием, со значительными затруднениями и ошибками в схематических изображениях и наглядных демонстрациях, ответы на дополнительные вопросы недостаточно четкие, с ошибками в деталях
«неудовлетворительно»	Объяснение хода решения ситуационной задачи дано неполное, непоследовательное, с грубыми ошибками, без теоретического обоснования, без умения схематических изображений и наглядных демонстраций или с большим количеством ошибок, ответы на дополнительные вопросы неправильные или отсутствуют

3. Процедура проведения текущего контроля

Текущий контроль успеваемости по дисциплине проводится в форме: тестирования, решения ситуационных задач, написание реферата.

4. Примеры оценочных средств и критерии оценивания для проведения промежуточной аттестации

4.1. Примерный перечень контрольных вопросов для подготовки к зачету:

ИД-1 ПК-3.1., ИД-2 ПК-3.2., ИД-3 ПК-3.3

1. Определение и цели реабилитации в неврологии.
2. Виды реабилитации.
3. Средства физической реабилитации.
4. Основные принципы физической реабилитации.
5. Понятие реабилитационного диагноза.
6. Понятие и уровни реабилитационного потенциала.
7. Понятие реабилитационного прогноза.

Критерии оценки, шкала оценивания *по контрольным вопросам*

Оценка	Описание
«отлично»	Знает весь учебный материал, отлично понимает и прочно усвоил его. На вопросы (в пределах программы) дает правильные, сознательные и уверенные ответы. В устных ответах пользуется литературно правильным языком и не допускает ошибок
«хорошо»	Знает весь требуемый учебный материал, хорошо понимает и прочно усвоил его. На вопросы (в пределах программы) отвечает без затруднений. В устных ответах пользуется литературным языком и не делает грубых ошибок
«удовлетворительно»	Знает основной учебный материал. На вопросы (в пределах программы) отвечает с затруднением. В устных ответах допускает ошибки при изложении материала и в построении речи
«неудовлетворительно»	Не знает большей части учебного материала, отвечает, как правило, лишь на наводящие вопросы преподавателя, неуверенно. В устных ответах допускает частые и грубые ошибки

Критерии оценки, шкала *итогового оценивания (зачет)*

Оценка	Описание
«зачтено»	<i>Демонстрирует полное понимание проблемы. Знает основные понятия в рамках обсуждаемого вопроса, методы изучения и их взаимосвязь между собой, практические проблемы и имеет представление о перспективных направлениях разработки рассматриваемого вопроса</i>
«не зачтено»	<i>Демонстрирует непонимание проблемы. Не знает основные понятия, методы изучения, в рамках обсуждаемого вопроса не имеет представления об основных практических проблемах</i>

5. Процедура проведения промежуточной аттестации

Промежуточная аттестация по дисциплине проводится в форме зачета. Зачет включает в себя: собеседование по контрольным вопросам.