

**Публикационная активность
сотрудников кафедр и научных
подразделений Университета в
библиографических системах
цитирования
РИНЦ, Web of Science и Scopus**

2014 г.

Показатели публикационной активности

- **Количество публикаций** за определенный период времени
- **Индекс цитируемости** (количество цитирований) – это количество ссылок на работы определенного исследователя в соответствующей области научного знания за определенный период времени.
- **Индекса Хирша (h-индекс)** – учитывает одновременно и число публикаций исследователя, и число цитирований этих публикаций

Источники информации о публикационной активности

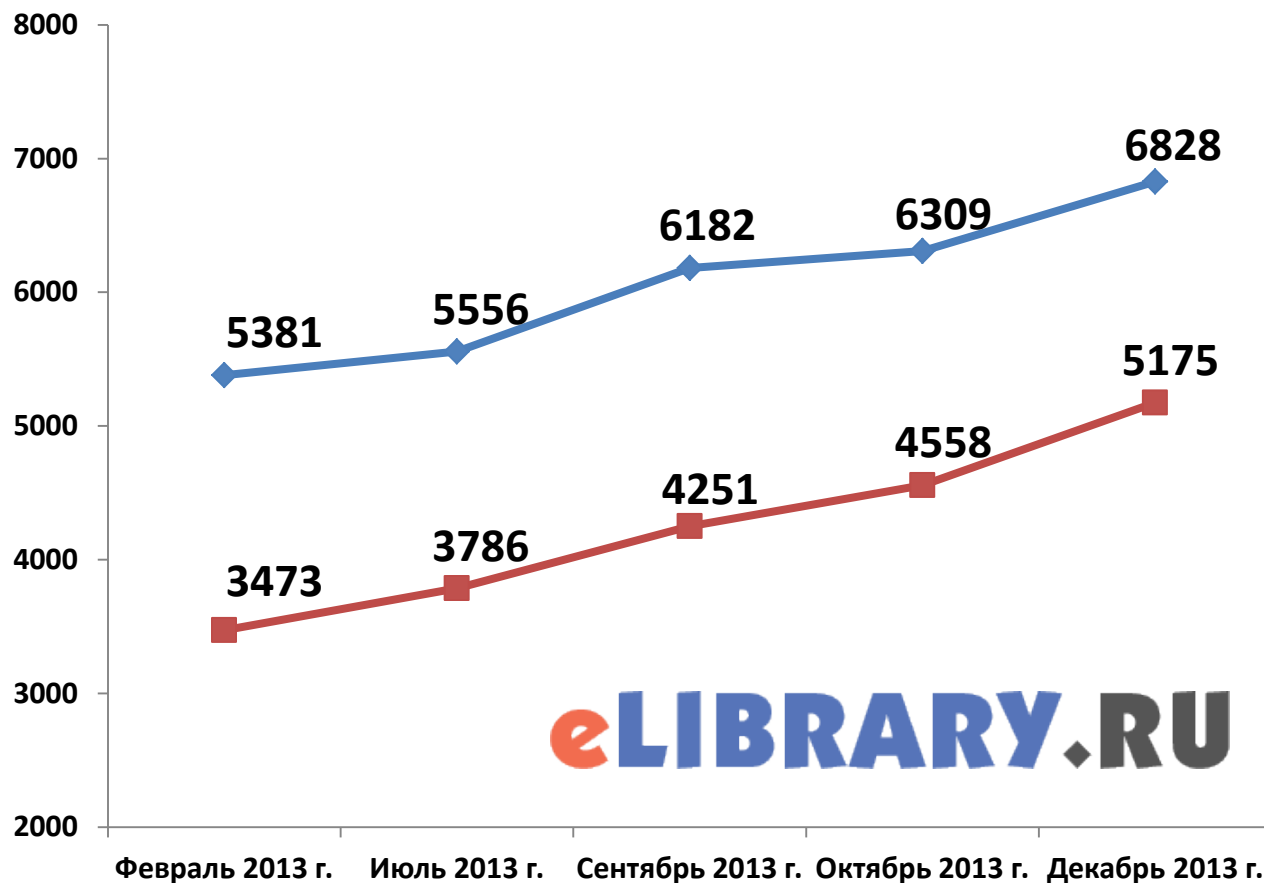
- Российский индекс научного цитирования (**РИНЦ**) – www.elibrary.ru
- Международная библиографическая база цитирований **Web of Science** – www.isiknowledge.com
- Международная библиографическая база цитирований **Scopus** – www.scopus.com

**Публикационная активность
сотрудников СЗГМУ им. И.И.Мечникова**
*по данным международных баз цитирования **Web of Science** и **Scopus** и
базы **Российского индекса национального цитирования (РИНЦ)***

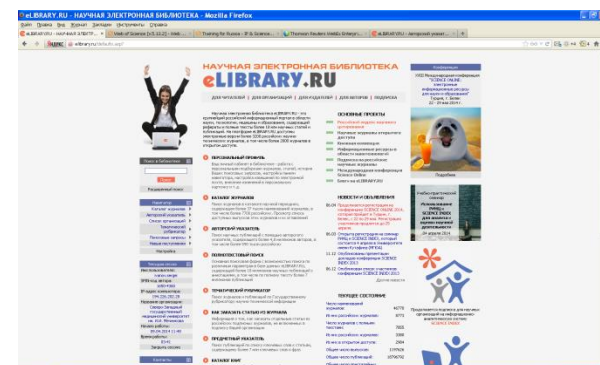
Система цитирования	Количество публикаций	Количество цитирований	Индекс Хирша
Web of Science	331	379	10
Scopus	396	2081	20
РИНЦ	6828	5175	17

* сведения на 31 декабря 2013 г.

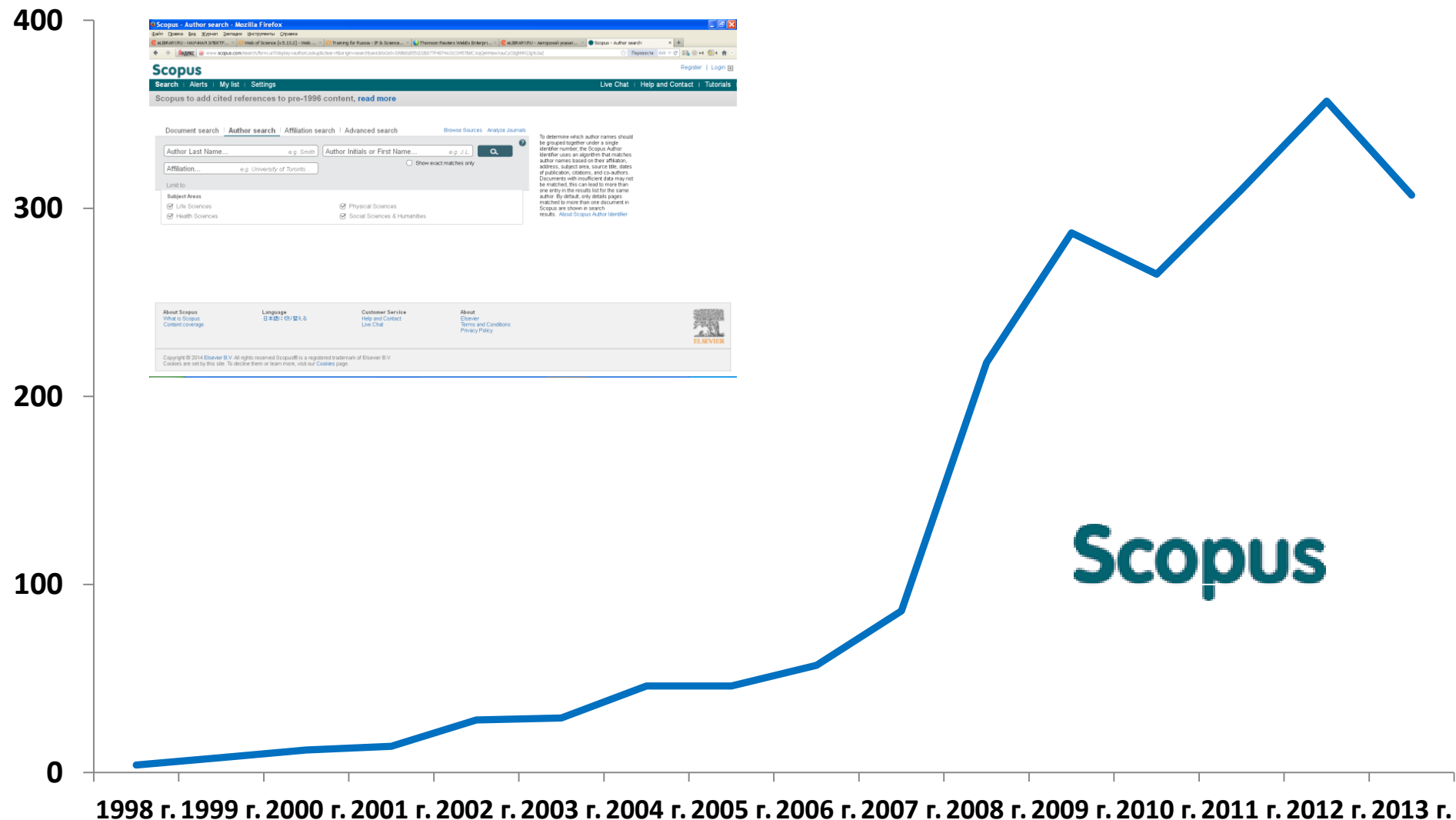
Динамика публикационной активности по данным Российского индекса научного цитирования (РИНЦ) за 2013 год



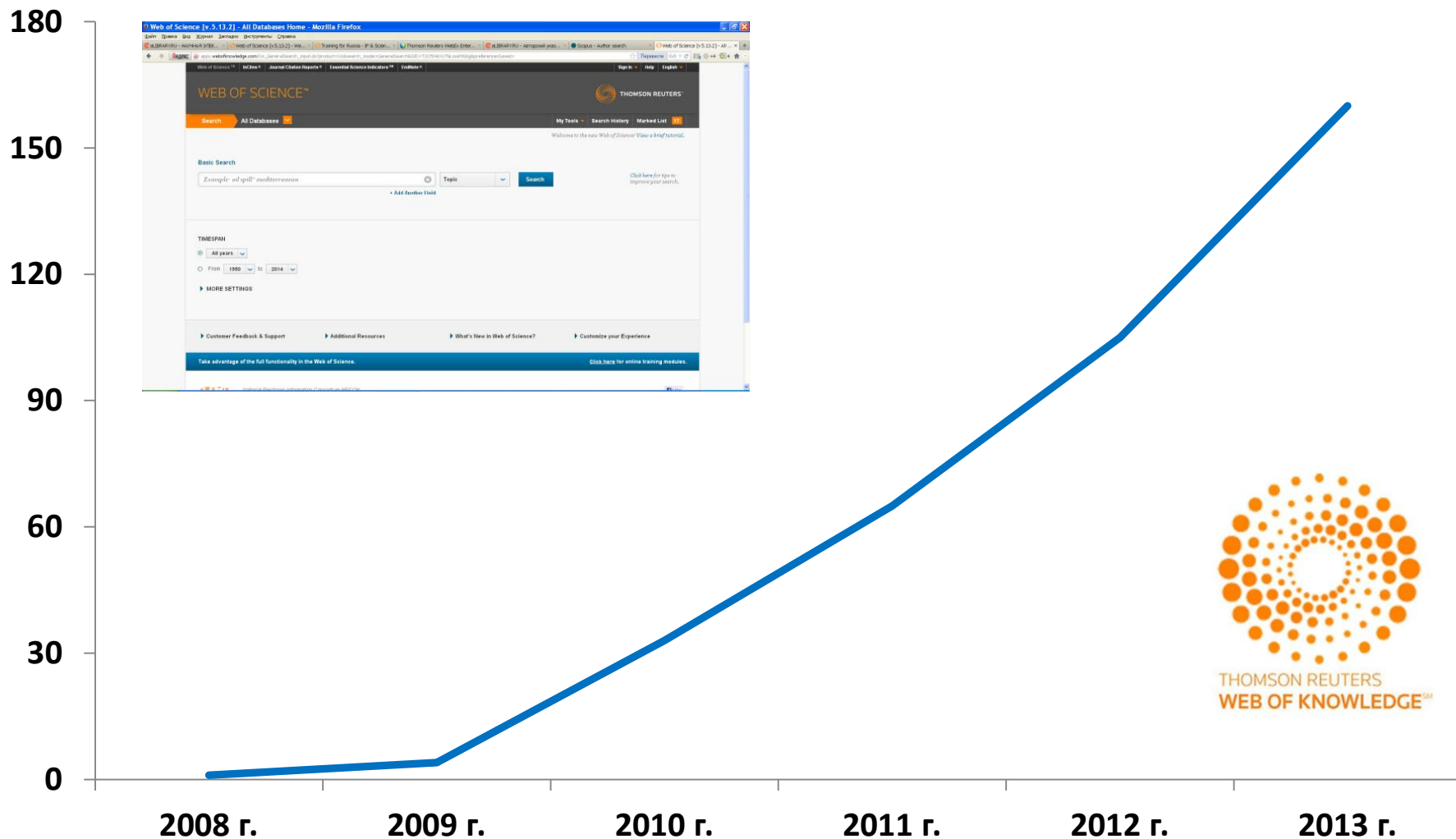
- ◆ Количество статей в РИНЦ
- Суммарное количество цитирований



Ежегодное количество цитирований публикаций СЗГМУ им. И.И.Мечникова в системе **Scopus** за период 1998-2013 гг. (по состоянию на 31.12.2013 г.)



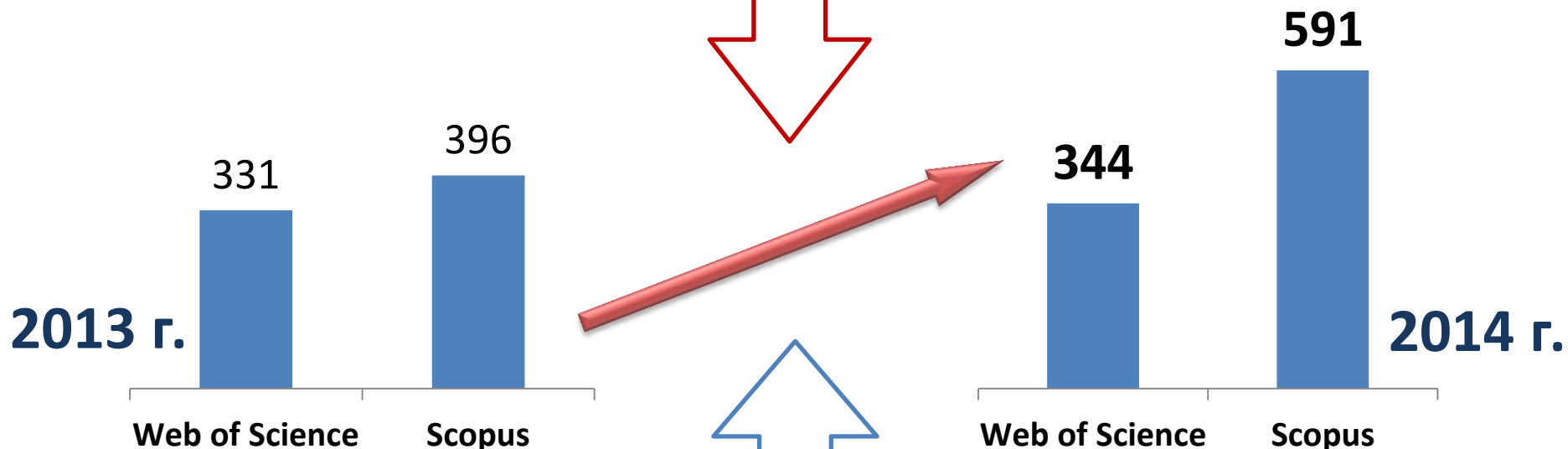
Ежегодное количество цитирований публикаций СЗГМУ им. И.И.Мечникова в системе **Web of Science** за период 2008-2013 гг. (по состоянию на 31.12.2013 г.)



Динамика публикационной активности Университета в системах Web of Science и Scopus

- Мониторинг Минобрнауки
- Мониторинг Комитета по науке и высшей школе СПб
- Письмо Минздрава об аффилиации в Web of Science

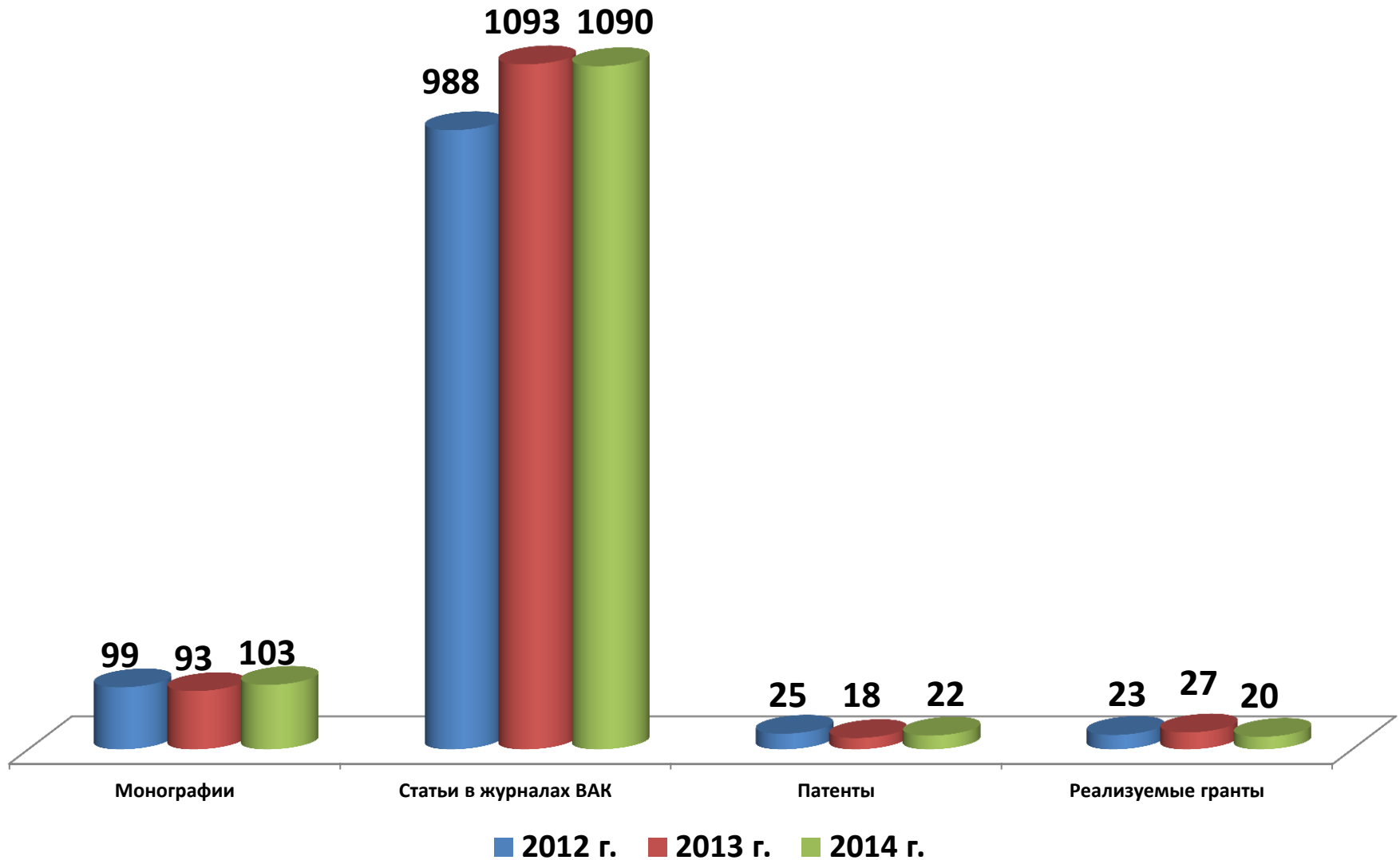
Внешние факторы



Внутренние факторы

- Мониторинг показателей публикационной активности
- Создание единых профилей Университета в Scopus и Web of Science
- Издание методических рекомендаций для НПР
- Регистрация НПР в системе Web of Science

Динамика показателей научной деятельности Университета за период 2012-2014 гг.



Журналы, издаваемые в СЗГМУ им. И.И.Мечникова

Журнал	Публикационная активность журнала по данным Российского индекса научного цитирования (РИНЦ) (по состоянию на 31.12.2014 г.)					
	Пятилетний импакт-фактор		Двухлетний импакт-фактор		Количество цитирований	
	2013 г.	2014 г.	2013 г.	2014 г.	2013 г.	2014 г.
«Вестник СЗГМУ им. И.И.Мечникова»	0,049	0,092	0,048	0,101	19	78
«Профилактическая и клиническая медицина»	Нет	0,152	Нет	0,238	853	1704
«Скорая медицинская помощь»	0,178	0,178	0,160	0,159	697	985
«Проблемы медицинской микологии»	0,553	0,347	0,403	0,316	877	1216
«Российский семейный врач»	0,131	0,162	0,100	0,297	354	767
«Эфферентная терапия»	0,107	нет	нет	нет	1111	2090

Молодежная наука

Гранты и конкурсы для молодых ученых	Кол-во победителей (2014 г.)
<i>Региональные, федеральные и международные гранты и конкурсы</i> (10 победителей)	
гранты по программе поддержки молодых ученых «У.М.Н.И.К.»	3
гранты Комитета по науке и Высшей школе Правительства Санкт-Петербурга	4
гранты на стажировки за рубежом	3
<i>Гранты и конкурсы СЗГМУ им И.И. Мечникова</i> (9 победителей)	
Именной грант им. проф. Э.Э. Эйхвальда	3
Конкурс научно-исследовательских и инновационных проектов молодых ученых	3
Конкурс на лучшую студенческую научную работу	3