

МИНИСТЕРСТВО ЗДРАВООХРАНЕНИЯ РОССИЙСКОЙ ФЕДЕРАЦИИ
ГОСУДАРСТВЕННОЕ БЮДЖЕТНОЕ ОБРАЗОВАТЕЛЬНОЕ УЧРЕЖДЕНИЕ
ВЫСШЕГО ПРОФЕССИОНАЛЬНОГО ОБРАЗОВАНИЯ
СЕВЕРО-ЗАПАДНЫЙ ГОСУДАРСТВЕННЫЙ МЕДИЦИНСКИЙ УНИВЕРСИТЕТ
ИМЕНИ И.И. МЕЧНИКОВА
МИНИСТЕРСТВА ЗДРАВООХРАНЕНИЯ РОССИЙСКОЙ ФЕДЕРАЦИИ
(ГБОУ ВПО СЗГМУ им. И.И.Мечникова Минздрава России)

КАФЕДРА ДЕРМАТОВЕНЕРОЛОГИИ

УТВЕРЖДАЮ

Ректор

ГБОУ ВПО СЗГМУ им. И.И.Мечникова
Минздрава России

« 9 » декабря 2015 г.



О. Гурцилава
(подпись) /О.Г. Хурцилава (ФИО)

**ДОПОЛНИТЕЛЬНАЯ ПРОФЕССИОНАЛЬНАЯ ПРОГРАММА
ПОВЫШЕНИЯ КВАЛИФИКАЦИИ ВРАЧЕЙ
СО СРОКОМ ОСВОЕНИЯ 288 АКАДЕМИЧЕСКИХ ЧАСА
ПО СПЕЦИАЛЬНОСТИ «ДЕРМАТОВЕНЕРОЛОГИЯ»**

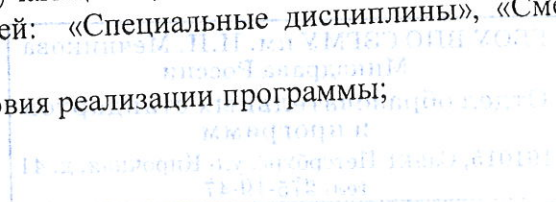
I. ОБЩИЕ ПОЛОЖЕНИЯ

Цель дополнительной профессиональной программы повышения квалификации врачей по специальности «Дерматовенерология» (далее – программа), в соответствии с положениями частей 1 и 4 статьи 76 Федерального закона «Об образовании в Российской Федерации» ФЗ-273 от 29.12.2012 г., заключается в удовлетворении образовательных и профессиональных потребностей, профессионального развития человека, обеспечении соответствия его квалификации меняющимся условиям профессиональной деятельности и социальной среды. Данная программа направлена на совершенствование имеющихся и получение новых компетенций, необходимых для профессиональной деятельности, и повышение профессионального уровня в рамках имеющейся квалификации.

Трудоемкость освоения – 288 академических часа (2 месяца).

Основными компонентами программы являются:

- цель программы;
- планируемые результаты обучения;
- учебный план;
- календарный учебный график;
- требования к итоговой аттестации обучающихся;
- рабочие программы учебных модулей: «Специальные дисциплины», «Смежные дисциплины»;
- организационно-педагогические условия реализации программы;
- оценочные материалы.



Содержание программы построено в соответствии с модульным принципом, структурными единицами модуля являются разделы. Каждый раздел модуля подразделяется на темы, каждая тема – на элементы, каждый элемент – на подэлементы. Для удобства пользования программой в учебном процессе каждая его структурная единица кодируется. На первом месте ставится код раздела (например, 1), на втором – код темы (например, 1.1), далее – код элемента (например, 1.1.1), затем – код подэлемента (например, 1.1.1.1). Кодировка вносит определенный порядок в перечень вопросов, содержащихся в программе, что, в свою очередь, позволяет кодировать контрольно-измерительные (тестовые) материалы в учебно-методическом комплексе (далее – УМК).

Учебный план определяет перечень, трудоемкость, последовательность и распределение модулей (разделов), устанавливает формы организации учебного процесса и их соотношение (лекции, ОСК, семинарские и практические занятия), формы контроля знаний.

В программу включены планируемые результаты обучения. Планируемые результаты обучения направлены на совершенствование профессиональных компетенций врача - дерматовенеролога, его профессиональных знаний, умений, навыков. В планируемых результатах отражается преемственность с профессиональными стандартами, квалификационными характеристиками по соответствующим должностям, профессиям и специальностям (или, квалификационным требованиям к профессиональным знаниям и навыкам, необходимым для исполнения должностных обязанностей, которые устанавливаются в соответствии с федеральными законами и иными правовыми актами Российской Федерации о государственной службе).

В дополнительной профессиональной программе повышения квалификации врачей-дерматовенерологов по специальности «Дерматовенерология» содержатся требования к аттестации обучающихся. Итоговая аттестация по программе осуществляется посредством проведения квалификационного экзамена и выявляет теоретическую и практическую подготовку обучающегося в соответствии с целями и содержанием программы.

Организационно-педагогические условия реализации программы. Условия реализации дополнительной профессиональной программы повышения квалификации «Дерматовенерология» включают:

- а) учебно-методическую документацию и материалы по всем разделам (модулям) специальности;
- б) учебно-методическую литературу для внеаудиторной работы обучающихся;
- в) материально-технические базы, обеспечивающие организацию всех видов дисциплинарной подготовки:
 - учебные аудитории, оснащенные материалами и оборудованием для проведения учебного процесса;
 - клинические базы в медицинских организациях, научно-исследовательских организациях Министерства здравоохранения Российской Федерации;
- г) кадровое обеспечение реализации программы соответствует требованиям штатного расписания кафедры;
- д) законодательство Российской Федерации.

II. ПЛАНИРУЕМЫЕ РЕЗУЛЬТАТЫ ОБУЧЕНИЯ

Характеристика квалификации и связанных с ней видов профессиональной деятельности, трудовых функций и (или) уровней квалификации

Квалификационная характеристика по должности **врач-дерматовенеролог**

Должностные обязанности.

Выполняет перечень работ и услуг для диагностики заболевания, оценки состояния

больного и клинической ситуации в соответствии со стандартом медицинской помощи. Выполняет перечень работ и услуг для лечения заболевания, состояния, клинической ситуации в соответствии со стандартом медицинской помощи. Производит взятие клинического материала для лабораторных исследований, интерпретирует полученные результаты. Ставит диагноз и проводит все необходимые лечебно-профилактические мероприятия при неинфекционных болезнях кожи, инфекционных и паразитарных болезнях кожи, микозах, инфекциях, передаваемых половым путем. Оценивает тяжесть состояния больного. Определяет объем необходимой первой и неотложной помощи и оказывает ее. Выявляет показания к срочной или плановой госпитализации. Составляет обоснованный план лечения. Выявляет возможные осложнения лекарственной терапии. Вносит необходимую коррекцию в план лечения при отсутствии эффекта или развитии осложнений. Оказывает необходимую помощь при травматическом шоке, анафилактическом шоке, кровопотере, отеке Квинке, острой токсикодермии, синдроме Лаелла, синдроме Стивенса - Джонсона. Определяет сроки и виды реабилитации. Проводит экспертизу временной нетрудоспособности, направляет пациентов с признаками стойкой утраты трудоспособности для освидетельствования на медико-социальную экспертизу. Определяет потребность в диспансеризации. Составляет комплексный план диспансерных мероприятий на год и оценивает эффективность диспансеризации. Ведет медицинскую, учетную и отчетную документацию. Организует и контролирует работу среднего медицинского персонала. Оформляет медицинскую документацию. Составляет отчет о проведенной работе и проводит анализ ее эффективности. В установленном порядке повышает профессиональную квалификацию.

Должен знать:

Конституцию Российской Федерации; законы и иные нормативные правовые акты Российской Федерации в сфере здравоохранения, защиты прав потребителей и санитарно - эпидемиологического благополучия населения; теоретические основы избранной специальности; организацию дерматовенерологической помощи населению; нормативные документы, регулирующие деятельность врача - дерматовенеролога; строение и функции кожи в возрастном аспекте, уход за здоровой кожей и ее придатками; этиологию, патогенез кожных болезней и инфекций, передаваемых половым путем; эпидемиологию заразных кожных болезней и инфекций, передаваемых половым путем; противоэпидемические мероприятия в очаге инфекции при заразных кожных болезнях и инфекциях, передаваемых половым путем; механизмы иммунопатологических реакций при кожных болезнях и инфекциях, передаваемых половым путем; патоморфологические изменения при кожных болезнях и инфекциях, передаваемых половым путем; основы диагностики кожных болезней и инфекций, передаваемых половым путем; диагностические методы, применяемые в дерматовенерологии, показания к их назначению; показания к проведению медикогенетического консультирования; клинические проявления кожных болезней и инфекций, передаваемых половым путем, их диагностику, лечение и профилактику; дифференциальную диагностику кожных болезней; принципы лечения кожных болезней; показания к госпитализации больных с кожными заболеваниями, передаваемыми половым путем; меры профилактики при кожных болезнях и инфекциях, передаваемых половым путем; средства реабилитации, физиотерапевтические методы, показания и противопоказания к санаторно - курортному лечению; основы диетотерапии при кожных болезнях и инфекциях, передаваемых половым путем; критерии временной и стойкой утраты трудоспособности дерматологических больных; методику диспансеризации; формы и методы санитарного просвещения; организацию медицинской службы гражданской обороны, основы трудового законодательства; правила по охране труда и пожарной безопасности; санитарные правила и нормы функционирования учреждения здравоохранения.

Требования к квалификации.

Уровень профессионального образования: высшее образование - специалитет по одной из специальностей: "Лечебное дело", "Педиатрия" и подготовка в интернатуре/ординатуре по специальности "Дерматовенерология",

Дополнительное профессиональное образование: повышение квалификации не реже одного раза в 5 лет в течение всей трудовой деятельности

Должности: врач-дерматовенеролог; заведующий (начальник) структурного подразделения (отдела, отделения, лаборатории, кабинета, отряда и другое) медицинской организации - врач-дерматовенеролог; врач приемного отделения (в специализированной медицинской организации или при наличии в медицинской организации соответствующего специализированного структурного подразделения).

Характеристика профессиональных компетенций,
подлежащих совершенствованию в результате освоения дополнительной профессиональной программы повышения квалификации «Дерматовенерология»

У обучающегося совершенствуются следующие общепрофессиональные компетенции
(далее – ОПК):

- способность и готовность использовать нормативную документацию, принятую в сфере охраны здоровья (законодательство Российской Федерации, международные и национальные стандарты, приказы, рекомендации) по оказанию медицинской помощи больным дерматовенерологического профиля, а также знания организационной структуры, управленческой и экономической деятельности медицинских организаций различных типов, методики анализа показателей работы их структурных подразделений, методы оценки качества и эффективности работы медицинских организаций при оказании медицинских услуг пациентам (ОПК–1).

У обучающегося совершенствуются следующие профессиональные компетенции
(далее – ПК) (по видам деятельности):

в профилактической деятельности:

- готовность к осуществлению комплекса мероприятий, направленных на сохранение и укрепление здоровья и включающих в себя формирование здорового образа жизни, предупреждение возникновения и (или) распространения заболеваний, их раннюю диагностику, выявление причин и условий их возникновения и развития, а также направленных на устранение вредного влияния на здоровье человека факторов среды его обитания (ПК–1);
- готовность к проведению профилактических медицинских осмотров, диспансеризации и осуществлению диспансерного наблюдения (ПК–2);

в диагностической деятельности:

- готовность к определению у пациентов патологических состояний, симптомов, синдромов заболеваний, нозологических форм в соответствии с Международной статистической классификацией болезней и проблем, связанных со здоровьем на основе владения пропедевтическими, лабораторными, инструментальными и иными методами исследования; (ПК–3);

в лечебной деятельности:

- готовность к ведению и лечению пациентов с дерматовенерологическими заболеваниями, в том числе к оказанию специализированной медицинской

помощи (ПК-4);

в реабилитационной деятельности:

- готовность к применению природных лечебных факторов, лекарственной, немедикаментозной терапии и других методов у пациентов, нуждающихся в медицинской реабилитации (ПК-5);

в психолого-педагогической деятельности:

- готовность к формированию у населения, пациентов и членов их семей мотивации, направленной на сохранение и укрепление своего здоровья и здоровья окружающих (ПК-6);

в организационно-управленческой деятельности:

- готовность к применению основных принципов организации и управления в сфере охраны здоровья граждан, в медицинских организациях и их структурных подразделениях (ПК-7);
- готовность к участию в оценке качества оказания медицинской помощи с использованием основных медико-статистических показателей (ПК-8);

Характеристика новых профессиональных компетенций, формирующихся в результате освоения дополнительной профессиональной программы повышения квалификации «Дерматовенерология»

У обучающегося должны быть сформированы следующие профессиональные компетенции (далее – ПК) (по видам деятельности)

в диагностической деятельности:

- способность и готовность выявлять у пациентов основные патологические симптомы и синдромы заболеваний дерматовенерологического профиля, используя современные знания законов течения патологии по органам, системам и организму в целом, анализировать закономерности функционирования различных органов и систем при различных дерматовенерологических заболеваниях, использовать современный алгоритм постановки диагноза (основного, сопутствующего, осложнений) с учетом Международной классификации болезней, выполнять современные диагностические мероприятия по выявлению заболеваний дерматовенерологического профиля (ПК-9);

в лечебной деятельности:

- способность и готовность выполнять лечебные мероприятия в соответствии с приказом Министерства здравоохранения Российской Федерации от 15 ноября 2012 г. № 924н «Об утверждении порядка оказания медицинской помощи населению по профилю «Дерматовенерология», приказом Министерства здравоохранения Российской Федерации от 29.12.2014 г., «Об утверждении порядка организации оказания высокотехнологичной медицинской помощи с применением специализированной медицинской системы», стандартами и профильными клиническими рекомендациями при условии предварительного подписания информированного добровольного согласия гражданина или его законного представителя на медицинское вмешательство на основании предоставленной медицинским работником в доступной форме полной информации о целях, методах оказания медицинской помощи, связанном с ними риске, возможных вариантах медицинского вмешательства, о его последствиях, а также о предполагаемых результатах оказания медицинской помощи, согласно приказу Министерства здравоохранения Российской Федерации от 15 ноября 2012 г. № 924н «Об утверждении порядка оказания медицинской помощи населению по профилю «Дерматовенерология»;

Федерации от 20 декабря 2012 г. N 1177н "Об утверждении порядка дачи информированного добровольного согласия на медицинское вмешательство и отказа от медицинского вмешательства в отношении определенных видов медицинских вмешательств, форм информированного добровольного согласия на медицинское вмешательство и форм отказа от медицинского вмешательства" (зарегистрирован Министерством юстиции Российской Федерации 28 июня 2013 г., регистрационный N 28924). (ПК-10);

- способность и готовность проводить оценку эффективности современных медико-организационных и социально – экономических технологий при оказании медицинских услуг пациентам дерматовенерологического профиля в соответствии с приказом Министерства здравоохранения России от 07.07.2015 N 422ан "Об утверждении критериев оценки качества медицинской помощи" (Зарегистрировано в Минюсте России 13.08.2015 N 38494), (ПК-11).

Перечень знаний, умений.

По окончании обучения врач-дерматовенеролог должен знать:

- законодательство Российской Федерации, регулирующее деятельность органов и учреждений здравоохранения и организацию медицинской помощи населению по профилю «Дерматовенерология» (Приказ Минздрава России от 15.11.2012 N 924н "Об утверждении порядка оказания медицинской помощи населению по профилю "Дерматовенерология")
- приказ Министерства здравоохранения Российской Федерации от 29.12.2014 г., «Об утверждении порядка организации оказания высокотехнологичной медицинской помощи с применением специализированной медицинской системы»;
- последние нормативные документы, регламентирующие деятельность органов и учреждений здравоохранения;
- стандарты и федеральные рекомендации по оказанию амбулаторной и стационарной помощи в дерматовенерологии;
- принципы социальной гигиены;
- биосоциальные аспекты здоровья и болезни;
- основы медицинской этики и деонтологии в дерматовенерологии;
- права и обязанности врача-дерматовенеролога;
- правила оформления медицинской карты амбулаторного больного и истории болезни стационарного больного дерматовенерологического профиля, согласно приказу Министерства здравоохранения Российской Федерации от 15 декабря 2014 г. N 834н "Об утверждении унифицированных форм медицинской документации, используемых в медицинских организациях, оказывающих медицинскую помощь в амбулаторных условиях, и порядков по их заполнению" (зарегистрирован Министерством юстиции Российской Федерации 20 февраля 2015 г., регистрационный N 36160) и приказу Министерства здравоохранения Российской Федерации от 20 декабря 2012 г. N 1177н "Об утверждении порядка дачи информированного добровольного согласия на медицинское вмешательство и отказа от медицинского вмешательства в отношении определенных видов медицинских вмешательств, форм информированного добровольного согласия на медицинское вмешательство и форм отказа от медицинского вмешательства";
- показания к госпитализации кожных и венерических больных;
- современный взгляд на этиологию и патогенез кожных и венерических болезней;
- современные классификации, клиническую симптоматику основных

- заболеваний кожи, инфекций, передаваемых половым путем;
- современные методы исследования, применяемые в дерматовенерологии, показания и противопоказания;
 - показания к проведению медико-генетического консультирования;
 - показания к проведению иммунологического и аллергологического обследования в дерматовенерологии.
 - эпидемиологию заразных кожных и венерических болезней;
 - принципы противоэпидемических мероприятий в очаге инфекции при заразных кожных и венерических болезнях;
 - современные принципы медикаментозного лечения, фармакокинетику и фармакодинамику основных групп лекарственных средств;
 - современные средства и методы реабилитационных мероприятий;
 - современные принципы использования немедикаментозной терапии, физиотерапии, показания и противопоказания к санаторно-курортному лечению;
 - принципы и возможности методов диспансерного обслуживания больных;
 - методику диспансеризации больных кожными и венерическими болезнями;
 - основы врачебно-трудовой экспертизы заболеваний кожи;
 - критерии временной и стойкой утраты трудоспособности дерматологических и венерических больных;
 - организацию медико-социальной экспертизы в кожно-венерологическом диспансере;
 - меры профилактики при кожных и венерических болезнях;
 - современные формы и методы санитарно-просветительной работы;
 - комплекс серологических реакций. Микрореакция преципитации. VDRL. РИТ. РИФ. Модификации РИФ: РИФ–абс., РИФ–200, РИФ–ц, IgM–РИФ–абс., 19SIgM–РИФ–абс. РПГА. ИФА. Показания;
 - современные подходы к терапии гонореи. Критерии излеченности;
 - современные подходы к диагностике и терапии ИППП.

По окончании обучения врач-дерматовенеролог должен уметь:

- получить информацию о заболевании, установить возможные причины его возникновения, прогрессирования с учетом влияния на организм социальных, наследственных, профессиональных, возрастных и климатических факторов;
- оценить тяжесть состояния больного и при необходимости оказать неотложную помощь;
- принимать правильные решения по тактике ведения больного;
- проводить современные функциональные, лабораторные и инструментальные исследования, давать им оценку, при необходимости привлекать консультантов-специалистов;
- распознавать особенности клинического течения болезни, выявлять осложнения и
- сопутствующие заболевания;
- проводить дифференциальную диагностику, формулировать и обосновывать клинический диагноз (основной, сопутствующий, осложнения) с учетом Международной классификации болезней;
- вырабатывать современную лечебную тактику с учетом индивидуальных и патогенетических особенностей развития заболевания;
- определить показания и противопоказания к иммуносупрессивной терапии, оценить возможные осложнения иммуносупрессивной терапии.

- определить трудоспособность (временную или стойкую нетрудоспособность) и показания для направления больного на ВКК и ВТЭК;
- разработать план реабилитационных и профилактических мероприятий;
- осуществлять наблюдение за диспансерной группой больных;
- определить показания к направлению на санаторно-курортное лечение, соответствующее профилю заболевания;
- оформить медицинскую документацию в соответствии с современным законодательством в здравоохранении;
- составить отчет о работе и провести анализ ее эффективности.

По окончании обучения врач-дерматовенеролог должен владеть:

- оформлением документации для страховой компании;
- современной методикой обследования больного дерматовенерологического профиля;
- современной методикой исследования функциональных свойств кожи;
- методиками аппаратных видов лечения заболеваний кожи и подкожной клетчатки и инфекций, передаваемых половым путем;
- методикой микроскопии бледной спирохеты в темном поле;
- методикой обследования простаты;
- интерпретацией иммунологического и аллергологического исследования у кожных больных;
- подсчетом общих дерматологических индексов в дерматологии;
- подсчетом индексов качества жизни для специфических кожных заболеваний;
- оценкой степени тяжести течения атопического дерматита по методике SCORAD;
- оценкой степени тяжести течения и распространенности псориаза: PASI, BSA, SPGA, NAPSI;
- интерпретацией современных методов диагностики буллезных дерматозов: непрямая РИФ, прямая РИФ;
- исследованием фоточувствительности кожи методом определения биодозы УФО;
- интерпретацией серологических реакций при сифилисе.

III. ТРЕБОВАНИЯ К ИТОГОВОЙ АТТЕСТАЦИИ

Итоговая аттестация по дополнительной профессиональной программе повышения квалификации врачей по специальности «Дерматовенерология» проводится в форме квалификационного экзамена и должна выявлять теоретическую и практическую подготовку врача-дерматовенеролога в соответствии с требованиями квалификационных характеристик и профессиональных стандартов.

Обучающийся допускается к итоговой аттестации после изучения дисциплин в объеме, предусмотренном учебным планом дополнительной профессиональной программы повышения квалификации врачей по специальности «Дерматовенерология».

Лица, освоившие дополнительную профессиональную программу повышения квалификации врачей по специальности «Дерматовенерология» и успешно прошедшие итоговую аттестацию, получают документ о дополнительном профессиональном образовании – удостоверение о повышении квалификации и сертификат специалиста.

Лицам, не прошедшим итоговой аттестации или получившим на итоговой аттестации неудовлетворительные результаты, а также лицам, освоившим часть дополнительной профессиональной программы и (или) отчисленным из ГБОУ ВПО СЗГМУ им.

И.И.Мечникова Минздрава России, выдается справка об обучении или о периоде обучения.

IV. РАБОЧИЕ ПРОГРАММЫ УЧЕБНЫХ МОДУЛЕЙ
РАБОЧАЯ ПРОГРАММА УЧЕБНОГО МОДУЛЯ
«СПЕЦИАЛЬНЫЕ ДИСЦИПЛИНЫ»

РАЗДЕЛ 1
ОСНОВЫ СОЦИАЛЬНОЙ ГИГИЕНЫ, ОРГАНИЗАЦИЯ
ДЕРМАТОВЕНЕРОЛОГИЧЕСКОЙ СЛУЖБЫ В РФ

Код	Наименования тем, элементов и подэлементов
1.1.	Правовые основы здравоохранения. Организация оказания специализированной дерматовенерологической медицинской помощи в Российской Федерации. Этика и деонтология в дерматовенерологии
1.1.1	Нормативно-правовые основы оказания медицинской помощи по профилю «Дерматовенерология».
1.1.1.1	Трудовое законодательство дерматовенерологов. Правила ведения медицинской документации.
1.2	Врачебно-трудовая экспертиза в дерматовенерологии.
1.2.1.	Медицинская экспертиза кожных и венерических болезней.
1.2.1.1	Врачебно-трудовая экспертиза. Медико-социальная реабилитация дерматологических и венерических больных

РАЗДЕЛ 2
ОБЩАЯ ДЕРМАТОЛОГИЯ

Код	Наименования тем, элементов и подэлементов
2.1	Анатомия и физиология кожи.
2.1.1	Анатомия и физиология кожи.
2.1.1.1	Анатомия и физиология кожи.
2.2	Общая патология кожных болезней.
2.2.1	Общая патология кожных болезней.
2.2.1.1	Общая патогистология кожных болезней.
2.3	Дерматоиммунология. Нейроаллергодерматозы.
2.4	Основы диагностики кожных болезней.
2.4.1	Методика обследования кожного больного. Описание кожного статуса.
2.4.1.1	Методика обследования кожного больного. Описание кожного статуса.
2.4.2	Методы исследования в дерматологии. Дерматоскопия.
2.4.2.1	Методы исследования в дерматологии. Дерматоскопия.

РАЗДЕЛ 3
ПРИНЦИПЫ ЛЕЧЕНИЯ КОЖНЫХ БОЛЕЗНЕЙ

Код	Наименования тем, элементов и подэлементов
3.1	Общая терапия кожных заболеваний.

Код	Наименования тем, элементов и подэлементов
3.1.1	Кортикостероидная терапия в дерматологии.
3.1.1.1	Кортикостероидная терапия в дерматологии.
3.2	Наружная терапия в дерматологии.
3.2.1	Наружная терапия в дерматологии.
3.2.1.1	Наружная терапия в дерматологии.

РАЗДЕЛ 4 НЕИНФЕКЦИОННЫЕ ЗАБОЛЕВАНИЯ КОЖИ.

Код	Наименования тем, элементов и подэлементов
4.1	Дерматиты и токсидермии.
4.1.1	Дерматиты. Фотодерматозы. Токсидермии. Токсический эпидермальный некролиз.
4.1.1.1	Дерматиты. Фотодерматозы. Токсидермии. Токсический эпидермальный некролиз.
4.2.	Атопический дерматит.
4.2.1	Атопический дерматит.
4.2.1.1	Крапивница. Атопический дерматит.
4.3	Буллезные дерматозы.
4.3.1	Пемфигусы. Пемфигойды. Герпетиформный дерматит Дюринга.
4.3.1.1	Пемфигусы. Пемфигойды. Герпетиформный дерматит Дюринга.
4.4	Экзема.
4.4.1	Экзема
4.4.1.1	Экзема.
4.5	Псориаз.
4.5.1	Псориаз.
4.5.1.1	Псориаз. Псориатический артрит. Антицитокиновая терапия.
4.6	Болезни сальных желез.
4.6.1	Себорея. Акне.
4.6.1.1	Себорея. Акне.
4.6.2	Розацеа. Демодекоз. Периоральный дерматит.
4.6.2.1	Розацеа. Демодекоз. Периоральный дерматит.
4.7	Болезни волос.
4.7.1	Алопеции.
4.7.1.1	Алопеции.
4.8	Опухоли кожи.
4.8.1	Опухоли кожи. Паранеопластические дерматозы.
4.8.1.1	Опухоли кожи. Паранеопластические дерматозы.
4.8.2	Предраковые дерматозы наружных половых органов.
4.8.2.2	Предраковые дерматозы наружных половых органов.
4.9	Красный плоский лишай.
4.9.1	Красный плоский лишай. Лихеноидные реакции.

Код	Наименования тем, элементов и подэлементов
4.9.1.1	Красный плоский лишай. Лихеноидные реакции.
4.10	Дерматозы периода новорожденности и грудного возраста.
4.10.1	Дерматозы периода новорожденности и грудного возраста.
4.10.1.1	Дерматозы периода новорожденности и грудного возраста.
4.11	Красная волчанка. Дерматомиозит.
4.11.1	Красная волчанка. Дерматомиозит.
4.11.1.1	Красная волчанка. Дерматомиозит.
4.12	Склеродермия.
4.12.1	Склеродермия.
4.12.1.1	Склеродермия.
4.13	Васкулиты.
4.13.1	Аллергические васкулиты. Гемосидерозы.
4.13.1.1	Аллергические васкулиты. Гемосидерозы.
4.14	Гиперкератозы.
4.14.1	Кератозы.
4.14.1.1	Кератозы.
4.15	Саркоидоз. Парапсориазы.
4.15.1	Саркоидоз. Парапсориазы.
4.15.1.1	Саркоидоз. Парапсориазы.
4.16	Гемодермии и лимфомы кожи.
4.16.1.	Гемодермии.Лимфомы кожи.
4.16.1.1	Гемодермии.Лимфомы кожи.
4.17	Наследственные дерматозы.
4.17.1	Наследственные дерматозы.
4.17.1.1	Наследственные дерматозы.
4.18	Прочие болезни кожи.
4.18.1	Амикробные пустулезы.
4.18.1.1	Амикробные пустулезы.
4.18.2	Болезни ногтей.
4.18.2.1	Трофические язвы кожи.
4.18.3	Эритродермии.
4.18.3.1	Эритродермии.
4.18.4	Рубцовые изменения кожи.
4.18.4.1	Рубцовые изменения кожи.
4.18.5	Осложнения после косметических процедур.
4.18.5.1	Осложнения после косметических процедур в практике врача дерматовенеролога.

РАЗДЕЛ 5
ИНФЕКЦИОННЫЕ И ПАРАЗИТАРНЫЕ БОЛЕЗНИ КОЖИ

Код	Наименование тем, элементов и подэлементов
5.1	Бактериальные инфекции кожи.
5.1.1	Пиодермии.
5.1.1.1	Пиодермии.
5.2	Поражение кожи при общих инфекционных заболеваниях
5.2.1	Дерматологические аспекты СПИДа.
5.2.1.1	Дерматологические аспекты СПИДа.
5.2.2	Кожные проявления инфекций детского возраста.
5.2.2.1	Кожные проявления инфекций детского возраста.
5.3	Вирусные заболевания кожи.
5.3.1	Вирусные дерматозы.
5.3.1.1	Вирусные дерматозы.
5.4	Дерматозоозы.
5.4.1	Чесотка и другие паразитарные дерматозы.
5.4.1.1	Чесотка и другие паразитарные дерматозы.
5.5	Туберкулез кожи.
5.5.1	Туберкулез кожи.
5.5.1.1	Туберкулез кожи.

РАЗДЕЛ 6 СИФИЛИДОЛОГИЯ

Код	Наименование тем, элементов и подэлементов
6.1	Сифилис.
6.1.1	Эпидемиология сифилиса. Клиника сифилиса в разные периоды.
6.1.1.1	Эпидемиология сифилиса. Клиника сифилиса в разные периоды.
6.2	Диагностика и лечение сифилиса.
6.2.1	Современный подход к диагностике и лечению сифилиса.
6.2.1.1	Современный подход к диагностике и лечению сифилиса. Клинико–серологический контроль после лечения различных форм сифилиса.

РАЗДЕЛ 7 ГОНОРЕЯ И ИППП

Код	Наименование тем, элементов и подэлементов
7.1	Инфекции, передающиеся преимущественно половым путем.
7.1.1	ИППП. Современный подход к диагностике и лечению.
7.1.1.1	Методика обследования больного с урогенитальными заболеваниями. Лечение .
7.2	Гонорея у мужчин.
7.2.1	Гонорея и урогенитальные инфекции у мужчин.
7.2.1.1	Гонорея и урогенитальные инфекции у мужчин.
7.3	Гонорея у женщин.
7.3.1	Гонорея и урогенитальные инфекции у женщин.
7.3.1.1	Гонорея и урогенитальные инфекции у женщин.
7.4	Уретроокулосиновиальный синдром.
7.4.1	Уретроокулосиновиальный синдром.
7.4.1.1	Уретроокулосиновиальный синдром.
7.5	Тропические трепонематозы.

7.5.1	Тропические трепонематозы.
7.5.1.1	Тропические трепонематозы.

РАБОЧАЯ ПРОГРАММА УЧЕБНОГО МОДУЛЯ
«СМЕЖНЫЕ ДИСЦИПЛИНЫ»
РАЗДЕЛ 8
ДЕРМАТОМИКОЛОГИЯ

Код	Наименование тем, элементов и подэлементов
8.1	Поверхностные микозы.
8.1.1	Поверхностные микозы.
8.1.1.1	Поверхностные микозы.
8.1.2	Заболевания, вызванные и ассоциированные с <i>Malassezia</i> spp.
8.1.2.1	Заболевания, вызванные и ассоциированные с <i>Malassezia</i> spp.
8.2	Глубокие микозы.
8.2.1	Глубокие микозы и псевдомикозы.
8.2.1.1	Глубокие микозы и псевдомикозы.
8.3	Онихомикозы.
8.3.1	Онихомикозы.
8.3.1.1	Онихомикозы.

V. УЧЕБНЫЙ ПЛАН

Цель: систематизация и углубление профессиональных знаний, умений, навыков, освоение новых знаний, методик, обеспечивающих совершенствование профессиональных компетенций по вопросам: профилактики, лечения и реабилитации больных кожными и венерическими заболеваниями.

Категория обучающихся: врачи- дерматовенерологи.

Трудоемкость обучения: 288 академических часа (2 месяца).

Форма обучения: очная.

Режим занятий: 6 академических часов в день

Код	Наименование разделов дисциплин и тем	Всего часов	В том числе					Форма контроля
			Лекции	ОСК	ПЗ, СЗ, ЛЗ ¹	СР	ДО	
Рабочая программа учебного модуля «Специальные дисциплины»								
1	Основы социальной гигиены, организация дерматовенерологической службы в РФ.	4	2		2	-	-	Промежуточный контроль (зачет)
1.1	Правовые основы здравоохранения. Организация оказания специализированной дерматовенерологической медицинской помощи в Российской Федерации. Этика и деонтология в	2	2		-	-	-	Текущий контроль (тестовый контроль)

Код	Наименование разделов дисциплин и тем	Всего часов	В том числе					Форма контроля
			Лекции	ОСК	ПЗ, СЗ, ЛЗ ¹	СР	ДО	
	Российской Федерации. Этика и деонтология в дерматовенерологии.							
1.2	Врачебно-трудова экспертиза в дерматовенерологии.	2	-	-	2	-	-	Текущий контроль (тестовый контроль)
2	Общая дерматология.	32	14	-	18	-	-	Промежуточный контроль (зачет)
2.1	Анатомия и физиология кожи.	4	2	-	2	-	-	Текущий контроль (тестовый контроль)
2.2	Общая патология кожных болезней.	8	4	-	4	-	-	Текущий контроль (тестовый контроль)
2.3	Дерматоиммунология. Нейроаллергодерматозы.	4	4	-	-	-	-	Текущий контроль (тестовый контроль)
2.4	Основы диагностики кожных болезней.	16	4	-	12	-	-	Текущий контроль (тестовый контроль)
3	Принципы лечения кожных болезней.	14	2	-	12	-	-	Промежуточный контроль (зачет)
3.1	Общая терапия кожных болезней.	6	2	-	4	-	-	Текущий контроль (тестовый контроль)
3.2	Наружное лечение дерматозов.	8	-	-	8	-	-	Текущий контроль (тестовый контроль)
4	Неинфекционные заболевания кожи.	132	42	-	90	-	-	Промежуточный контроль (экзамен)
4.1	Дерматиты и токсидермии.	12	4	-	8	-	-	Текущий контроль (тестовый контроль)
4.2	Атопический дерматит.	8	2	-	6	-	-	Текущий контроль (тестовый контроль)
4.3	Буллезные дерматозы.	6	2	-	4	-	-	Текущий контроль (тестовый контроль)
4.4	Экзема.	8	2	-	6	-	-	Текущий контроль (тестовый контроль)
4.5	Псориаз.	6	2	-	4	-	-	Текущий контроль (тестовый контроль)
4.6	Болезни сальных желез.	10	4	-	6	-	-	Текущий контроль (тестовый контроль)
4.7	Болезни волос.	10	2	-	8	-	-	Текущий контроль (тестовый контроль)
4.8	Опухоли кожи.	12	2	-	10	-	-	Текущий контроль

Код	Наименование разделов дисциплин и тем	Всего часов	В том числе					Форма контроля
			Лекции	ОСК	ПЗ, СЗ, ЛЗ ¹	СР	ДО	
								(тестовый контроль)
4.9	Красный плоский лишай.	6	2	-	4	-	-	Текущий контроль (тестовый контроль)
4.10	Дерматозы периода новорожденности и грудного возраста.	4	2	-	2	-	-	Текущий контроль (тестовый контроль)
4.11	Красная волчанка. Дерматомиозит.	4	2	-	2	-	-	Текущий контроль (тестовый контроль)
4.12	Склеродермия.	4	2	-	2	-	-	Текущий контроль (тестовый контроль)
4.13	Васкулиты .	4	2	-	2	-	-	Текущий контроль (тестовый контроль)
4.14	Гиперкератозы.	2	-	-	2	-	-	Текущий контроль (тестовый контроль)
4.15	Саркоидоз. Параспориазы.	2	-	-	2	-	-	Текущий контроль (тестовый контроль)
4.16	Гемодермии и лимфомы кожи.	4	4	-	-	-	-	Текущий контроль (тестовый контроль)
4.17	Наследственные дерматозы.	6	2	-	4	-	-	Текущий контроль (тестовый контроль)
4.18	Прочие болезни кожи.	24	6	-	18	-	-	Текущий контроль (тестовый контроль)
5	Инфекционные и паразитарные болезни кожи.	28	6	-	22	-	-	Промежуточный контроль (зачет)
5.1	Бактериальные инфекции кожи.	8	2	-	6	-	-	Текущий контроль (тестовый контроль)
5.2	Поражение кожи при общих инфекционных заболеваниях.	6	2	-	4	-	-	Текущий контроль (тестовый контроль)
5.3	Вирусные заболевания кожи.	6	2	-	4	-	-	Текущий контроль (тестовый контроль)
5.4	Дерматозоонозы.	4	-	-	4	-	-	Текущий контроль (тестовый контроль)
5.5	Туберкулез кожи.	4	-	-	4	-	-	Текущий контроль (тестовый контроль)

Код	Наименование разделов дисциплин и тем	Всего часов	В том числе					Форма контроля
			Лекции	ОСК	ПЗ, СЗ, ЛЗ ¹	СР	ДО	
								контроль)
6	Сифилидология.	24	10	-	14	-	-	Промежуточный контроль (зачет)
6.1	Сифилис.	20	10	-	10	-	-	Текущий контроль (тестовый контроль)
6.2	Диагностика и лечение сифилиса.	4	-	-	4	-	-	Текущий контроль (тестовый контроль)
7	Гонорея и ИППП.	32	10	-	22			Промежуточный контроль (зачет)
7.1	Инфекции, передающиеся преимущественно половым путем.	8	4	-	4			Текущий контроль (тестовый контроль)
7.2	Гонорея у мужчин.	10	2	-	8			Текущий контроль (тестовый контроль)
7.3	Гонорея у женщин.	10	2	-	8			Текущий контроль (тестовый контроль)
7.4	Уретрокулосиновиальный синдром.	2	-	-	2			Текущий контроль (тестовый контроль)
7.5	Тропические трепонематозы.	2	2	-	-			Текущий контроль (тестовый контроль)
Рабочая программа модуля «Смежные дисциплины»								
8	Дерматомикология.	16	6		10			Промежуточный контроль (зачет)
8.1	Поверхностные микозы.	8	4		4			Текущий контроль (тестовый контроль)
8.2	Глубокие микозы.	4	2		2			Текущий контроль (тестовый контроль)
8.3	Онихомикозы.	4			4			Текущий контроль (тестовый контроль)
Итоговая аттестация		6	-	-	6			Экзамен
Всего		288	92	-	196	-	-	

VI. КАЛЕНДАРНЫЙ УЧЕБНЫЙ ГРАФИК

Необходимо заполнить в Excel формате

VII. ОРГАНИЗАЦИОННО-ПЕДАГОГИЧЕСКИЕ УСЛОВИЯ РЕАЛИЗАЦИИ ПРОГРАММЫ
Тематика лекционных занятий:

№	Тема лекции	Содержание лекции	Формируемые компетенции
1.	Правовые основы здравоохранения. Организация оказания специализированной дерматовенерологической медицинской помощи в Российской Федерации. Этика и деонтология в дерматовенерологии	1.;1.1	ПК-7 ПК-8 ПК-10 ПК-11
2.	Анатомия и физиология кожи.	2.;2.1	ПК-3 ПК-9
3.	Общая патология кожных болезней.	2.;2.2	ПК-1 ПК-3 ПК -6 ПК-9
4.	Общая терапия кожных болезней	3; 3.1; 3.2	ПК-4 ПК-5
5.	Дерматиты и токсидермии.	4.;4.1	ПК-1 ПК-3 ПК-4 ПК-9
6.	Атопический дерматит.	4;4.2	ПК-1 ПК-3 ПК-4 ПК-5 ПК-9
7.	Буллезные дерматозы.	4;4.3	ПК-1 ПК-3 ПК-4 ПК-9
8.	Экзема.	4;4.4	ПК-1 ПК-3 ПК-4 ПК-9 ПК-10
9.	Псориаз.	4;4.5	ПК-1 ПК-3 ПК-4 ПК-5 ПК-9
10.	Болезни сальных желез	4;4.6	ПК-1 ПК-3 ПК-4 ПК-5 ПК-9
8.	Опухоли кожи	4; 4.8	ПК-1 ПК-3 ПК-5 ПК-9 ПК-10
9.	Профессиональные болезни кожи.	4; 4.10	ПК-1 ПК-3 ПК-4 ПК-9
10.	Красная волчанка. Дерматомиозит.	4; 4.11	ПК-1 ПК-3 ПК-5 ПК-9
11.	Склеродермия.	4; 4.12	ПК-1 ПК-3 ПК-4 ПК-5 ПК-9
12.	Васкулиты.	4; 4.13	ПК-1 ПК-2 ПК-3 ПК-4 ПК-6 ПК-9
13.	Гемодермии. Лимфомы кожи.	4; 4.16	ПК-1 ПК-3 ПК-5 ПК-9
14.	Наследственные дерматозы.	4; 4.17	ПК-1 ПК-2 ПК-3 ПК-4 ПК-6 ПК-9
15.	Прочие болезни кожи.	4;4.18	ПК-1 ПК-2 ПК-3 ПК-4 ПК-6 ПК-9
16.	Бактериальные инфекции кожи.	5;5.1	ПК-1 ПК-2 ПК-3 ПК-4 ПК-9
17.	Поражение кожи при общих инфекционных заболеваниях.	5;5.2	ПК-1 ПК-2 ПК-3 ПК-4 ПК-9
18.	Вирусные заболевания кожи.	5;5.3	ПК-1 ПК-3 ПК-4 ПК-9
19.		6; 6.1	ПК-1 ПК-2 ПК-3

№	Тема лекции	Содержание лекции	Формируемые компетенции
	Сифилис.		ПК-4 ПК-6 ПК-9
20.	Инфекции, передающиеся преимущественно половым путем	7;7.1	ПК-1 ПК-2 ПК-3 ПК-4 ПК-6 ПК-9
21.	Гонорея у мужчин.	7;7.2	ПК-1 ПК-2 ПК-3 ПК-4 ПК-6 ПК-9
22.	Гонорея у женщин.	7;7.3	ПК-1 ПК-2 ПК-3 ПК-4 ПК-6 ПК-9
23.	Поверхностные микозы.	8;8.1	ПК-1 ПК-2 ПК-3 ПК-4 ПК-9
24.	Глубокие микозы.	8;8.2	ПК-1 ПК-3 ПК-4 ПК-9
25.	Современная идеология ВОЗ. Теоретические проблемы медицинского образования. Этика и деонтология в современной клинике.	9;9.1	ПК-1 ПК-3 ПК-4 ПК-9

Тематика семинарских занятий:

№	Тема семинара	Содержание семинара	Формируемые компетенции
1.	Врачебно-трудовая экспертиза в дерматовенерологии	1; 1.2	ОПК-1 ПК-7 ПК-8 ПК-9
2.	Дерматиты. Токсидермии.	4;4.1	ПК-1 ПК-3 ПК-4 ПК-9
3.	Атопический дерматит.	4;4.2	ПК-1 ПК-3 ПК-4 ПК-5 ПК-9
4.	Буллезные дерматозы	4; 4.3	ПК-1 ПК-3 ПК-4 ПК-9 ПК-10
5.	Экзема.	4;4.4	ПК-1 ПК-3 ПК-4 ПК-9
6.	Псориаз.	4;4.5	ПК-1 ПК-3 ПК-4 ПК-5 ПК-9
7.	Болезни сальных желез.	4;4.6	ПК-1 ПК-3 ПК-4 ПК-5 ПК-9
8.	Болезни волос	4; 4.7	ПК-1 ПК-3 ПК-4 ПК-5 ПК-9
9.	Опухоли кожи.	4;4.8	ПК-1 ПК-3 ПК-5 ПК-9 ПК-10
10.	Красный плоский лишай	4; 4.9	ПК-1 ПК-3 ПК-4 ПК-9
11.	Гиперкератозы.	4;4.14	ПК-1 ПК-2 ПК-3 ПК-4 ПК-6 ПК-9
12.	Саркоидоз. Парапсориаз.	4;4.15	ПК-1 ПК-3 ПК-5 ПК-9
13.	Наследственные дерматозы.	4;4.17	ПК-1 ПК-2 ПК-3 ПК-4 ПК-6 ПК-9
14.	Прочие болезни кожи.	4;4.18	ПК-1 ПК-2 ПК-3 ПК-4 ПК-6 ПК-9
15.	Бактериальные инфекции кожи.	5;5.1	ПК-1 ПК-2 ПК-3

№	Тема семинара	Содержание семинара	Формируемые компетенции
			ПК-4 ПК-9
16.	Вирусные заболевания кожи	5; 5.3	ПК-1 ПК-3 ПК-4 ПК-9
17.	Дерматозоозы.	5; 5.4	ПК-1 ПК-3 ПК-4 ПК-9 ПК-10
18.	Сифилис.	6;6.1	ПК-1 ПК-2 ПК-3 ПК-4 ПК-6 ПК-9
19.	Инфекции, передающиеся преимущественно половым путем.	7; 7.2; 7.3	ПК-1 ПК-2 ПК-3 ПК-4 ПК-6 ПК-9
20.	Поверхностные микозы.	8;8.1	ПК-1 ПК-2 ПК-3 ПК-4 ПК-9
21.	Глубокие микозы.	8;8.2	ПК-1 ПК-2 ПК-3 ПК-4 ПК-9
22.	Онихомикозы.	8;8.3	ПК-1 ПК-2 ПК-3 ПК-4 ПК-9

Тематика практических занятий:

№	Тема практических занятий	Содержание практического занятия	Формируемые компетенции
1.	Анатомия и физиология кожи.	2;2.1	ПК-1 ПК-3 ПК-4 ПК-5
2.	Общая патология кожных болезней.	2; 2.2	ПК-3 ПК-5 ПК -7
3.	Основы диагностики кожных болезней.	2;2.3	ПК-3 ПК-9
4.	Наружное лечение кожных болезней.	3;3.2	ПК-4 ПК-5
5.	Дерматиты и токсидермии.	4;4.1	ПК-1 ПК-3 ПК-4 ПК-9
6.	Атопический дерматит.	4;4.2	ПК-1 ПК-3 ПК-4 ПК-5 ПК-9
7.	Буллезные дерматозы.	4;4.3	ПК-1 ПК-3 ПК-4 ПК-9
8.	Экзема.	4;4.4	ПК-1 ПК-3 ПК-4 ПК-9
9.	Псориаз .	4;4.5	ПК-1 ПК-3 ПК-4 ПК-5 ПК-9
10.	Болезни сальных желез	4;4.6	ПК-1 ПК-3 ПК-4 ПК-5 ПК-9
11.	Красный плоский лишай.	4;4.9	ПК-1 ПК-3 ПК-4 ПК-9 ПК-10
12.	Профессиональные болезни кожи.	4; 4.10	ПК-1 ПК-3 ПК-4 ПК-9
13.	Наследственные дерматозы.	4;4.17	ПК-1 ПК-2 ПК-3 ПК-4 ПК-6 ПК-9
14.	Прочие болезни кожи.	4;4.18	ПК-1 ПК-2 ПК-3

№	Тема практических занятий	Содержание практического занятия	Формируемые компетенции
			ПК-4 ПК-6 ПК-9
15.	Бактериальные инфекции кожи.	5;5.1	ПК-1 ПК-2 ПК-3 ПК-4 ПК-9
16.	Диагностика и лечение сифилиса.	6;6.2	ПК-1 ПК-2 ПК-3 ПК-4 ПК-6 ПК-9
17.	Инфекции, передающиеся преимущественно половым путем	7;7.1	ПК-1 ПК-2 ПК-3 ПК-4 ПК-6 ПК-9
18.	Гонорея у мужчин.	7;7.2	ПК-1 ПК-2 ПК-3 ПК-4 ПК-6 ПК-9
19.	Гонорея у женщин.	7;7.3	ПК-1 ПК-2 ПК-3 ПК-4 ПК-6 ПК-9
20.	Поверхностные микозы.	8;8.1	ПК-1 ПК-2 ПК-3 ПК-4 ПК-9
21.	Глубокие микозы.	8;8.2	ПК-1 ПК-3 ПК-4 ПК-9 ПК-10

УЧЕБНО-МЕТОДИЧЕСКОЕ И ИНФОРМАЦИОННОЕ ОБЕСПЕЧЕНИЕ

Основная литература:

1. Адашкевич В. П. Кожные и венерические болезни: учебное руководство / В. П. Адашкевич, В. М. Козин. - 2-е изд. - М.: Медицинская литература, 2009. - 672 с. : ил.
2. Альбанова В. И. Угри. Патогенез. Клиника. Лечение: учебное пособие / В. И. Альбанова, М. В. Шишкова. - М.: БИНОМ, 2009. - 112 с.
3. Дерматовенерология: клинические рекомендации / ред. : А. А. Кубанова. - М. : ГЭОТАР-МЕД, 2006. - 320 с.
4. Клиническая дерматовенерология: в 2 т. / под ред. Ю.К. Скрипкина, Ю.С.Бутова. – М.: ГЭОТАР–Медиа, 2009.–Т.1.
5. Кубанова А. А. Дифференциальная диагностика и лечение кожных болезней: атлас-справочник / А. А. Кубанова, В. Г. Акимова. - М. : Медицинское информационное агентство, 2009. - 304 с. : ил.
6. Молочков В. А. Гонорея и ассоциированные инфекции: руководство для врачей / В. А. Молочков, А. Е. Гуцин. - М. : ГЭОТАР-МЕД, 2006. - 208 с. : ил.
7. Псориаз и псориатический артрит / В. А. Молочков [и др.]. - М. : Т-во научных изданий КМК, Авторская академия, 2007. - 300 с. : ил.
8. Разнатовский К. И. Дерматомикозы: руководство для врачей / К. И. Разнатовский, А. Н. Родионов, Л. П. Котрехова. - СПб. : Издательский дом СПбМАПО, 2006. - 184 с.
9. Чеботарев В. В. Сифилис: современный алгоритм лечения больных и диспансеризации, основанный на фармакокинетике пенициллинов: монография / В. В. Чеботарев, В. А. Батурин ; Ставропольская ГМА. - Ставрополь : [б. и.], 2010. - 180 с.

Дополнительная литература:

1. Адаскевич В. П. Дерматозы эозинофильные и нейтрофильные: монография / В. П. Адаскевич, О. Д. Мяделец. - М. : Медицинская книга, 2001. - 278 с. - (Библиотека практического врача).
2. Акимова С. Л. Атопический дерматит у детей: учебное пособие / С. Л. Акимова; Последипломное медицинское образование. - СПб.: Издательский дом СПбМАПО, 2005. - 36 с.
3. Альтмайер П. Терапевтический справочник по дерматологии и аллергологии: пер. с нем. / П. Альтмайер ; ред. А. А. Кубанова. - М. : ГЭОТАР-МЕД, 2003. - 1248 с. : ил.
4. Аравийский Р. А. Диагностика микозов: учебное пособие / Р. А. Аравийский, Н. Н. Климов, Н. В. Васильева. - СПб. : Издательский дом СПбМАПО, 2004. - 186 с. : ил. –
5. Атопический дерматит: Школа для пациентов и их родственников / А. Н. Львов [и др.]. - М.: Миклош, 2005. - 102 с.
6. Бакстон П. К. Дерматология: пер. с англ. / П. К. Бакстон. - М. : БИНОМ, 2005. - 176 с. : цв.ил.
7. Дарвей Э. Акне: карманный справочник. Пер. с англ. /Э. Дарвей, Т. Чу. - М.: МЕДпресс-информ, 2005. - 48 с.: ил.
8. Дерматовенерология: учебник / ред.: Е. В. Соколовский. - М. : Изд. центр "Академия", 2005. - 528 с.
9. Дмитриев Г. А. Мочеполовой трихомониаз (клинико-лабораторное обследование и ведение пациентов)/ Г. А. Дмитриев, Н. И. Сюч. - М. : Медицинская книга, 2005. - 128 с. : ил.
10. Негонококковые уретриты (диагностика и лечение): учебное пособие / В. В. Михайличенко [и др.]; Последипломное медицинское образование. - СПб. : Издательский дом СПбМАПО, 2004. -- 31 с. - Б. ц.
11. Немедикаментозная реабилитация больных с заболеваниями кожи и волос: монография / П. П. Рыжко [и др.]. - 2-е изд. - М. : МЕДпресс-информ, 2005. - 160 с. : ил.
12. Патоморфология микозов человека: руководство / О. К. Хмельницкий, Н. М. Хмельницкая. - СПб. : Издательский дом СПбМАПО, 2005. - 432 с. : ил.
13. Программы обучения по ВИЧ-инфекции и СПИДу в системе последипломной подготовки специалистов здравоохранения: методическое руководство / ред. А. П. Щербо, ред. Е. В. Степанова. - СПб. : СПбМАПО, 2001. - 177 с.
14. Степанова Ж. В. Грибковые заболевания: диагностика и лечение / Ж. В. Степанова. - М. : Миклош, 2005. - 124 с.
15. Холден К. Экзема и контактный дерматит: Карманный справочник: пер. с англ. / К. Холден, Л. Остлер. - М.: МЕДпресс-информ, 2005. - 112 с. : ил.

Методические рекомендации и пособия по изучению программы:

1. Аллергия к грибам при псориазе: учебное пособие / В.Г. Корнишева, А.В. Соболев, Б.М. Курбанов. – СПб.: СПбМАПО, 2001. – 16 с.
2. Биопсия и гистология кожи в практике дерматовенеролога: учебное пособие / К.И. Разнатовский, С.В. Скрек. – СПб.: СПбМАПО, 2008. – 36 с.
3. Болезни ногтей: учебное пособие для врачей / В.Г. Корнишева. – СПб.: СЗГМУ им. И.И. Мечникова, 2014. – 36 с.
4. Буллезные дерматозы: учебное пособие / С.К. Клибсон. – СПб.: СПбМАПО, 2006. – 48 с.
5. Вирусные инфекции в практике дерматовенеролога: учебное пособие / С.К. Клибсон. – СПб.: СПбМАПО, 2001 – 40 с.
6. Герпетиформный дерматоз Дюринга: учебное пособие / С.К. Клибсон. – СПб.: СПбМАПО, 1999. – 20 с.
7. Дерматозы ладоней и подошв: учебное пособие / К.И. Разнатовский, И.В. Куталия, С.К.

- Клибсон. – СПб.: СПбМАПО, 2008. – 44 с.
8. Дерматозы у ВИЧ инфицированных: учебное пособие / С.К. Клибсон. – СПб.: СПбМАПО, 1999. – 16 с.
 9. Дифференциальная диагностика эрозивно–язвенных поражений гениталий: учебное пособие / К.И. Разнатовский, А.Н. Баринаова. – СПб.: СПбМАПО, 2008. – 28 с.
 10. Диффузное облысение: учебное пособие / Г. А. Ежков ; Последипломное медицинское образование. - СПб.: Издательский дом СПбМАПО, 2004. - 68 с.
 11. Инфекции кожи и подкожной клетчатки: учебное пособие/ М.Е. Алексеев. – СПб.: СПбМАПО, 2008. – 82 с.
 12. Инфекции, передающиеся половым путем: учебное пособие для дерматовенерологов, врачей общей практики / А.Н. Баринаова. – СПб.: СПбМАПО, 2009. – 40 с.
 13. Инфекционные заболевания кожи: учебное пособие / Е. А. Белова, О. С. Нечаева, С. Н. Гусева. - СПб.: Изд-во СЗГМУ им. И.И.Мечникова, 2013. - 32 с.
 14. Инфекционные и неинфекционные заболевания вульвы и влагалища: учебное пособие / А.К. Мирзабалаева, А.А. Вашкевич, Л.П. Котрехова. – СПб.: ГБОУ ВПО СЗГМУ им. И.И. Мечникова, 2013. – 44 с.
 15. Кожа и гормоны: учебное пособие / С.К. Клибсон. – СПб.: СПбМАПО, 2001. – 36 с.
 16. Лепра. Кожный лейшманиоз: учебное пособие / С. В. Ключарева, Л. А. Карякина, А. Б. Пирятинская . - СПб. : Изд-во СЗГМУ им. И.И.Мечникова, 2013. - 40 с.
 17. Междисциплинарные проблемы в дерматовенерологии: сборник научных трудов / под ред. К.И. Разнатовского и Л.М. Согомояна. – СПб.: СПбМАПО, 2013. – 76 с.
 18. Методика обследования дерматологических больных: учебное пособие / К.И. Разнатовский, А.П. Монахова, А.Ф. Никитин, А.Н. Баринаова. – СПб.: СПбМАПО, 2009. – 40 с.
 19. Микозы стоп у больных сахарным диабетом 2–го типа: методические рекомендации / В.Г. Корнишева, Г.А. Соколова, Н.В. Жаворонкова, Е.А. Егорова – СПб.: СПбМАПО, 2004. – 20 с.
 20. Микозы стоп у больных сахарным диабетом 2–го типа: методические рекомендации / В.Г. Корнишева, Г.А. Соколова, О.А. Борисова, С.Г. Белова– СПб: Фолиант, 2009 – 232 с.
 21. Микроспория (этиология, эпидемиология, клиника, лечение, профилактика): учебное пособие для врачей / В.Г. Корнишева. – СПб.: СПбМАПО, 2007. – 28 с.
 22. Невусы: учебное пособие / С.К. Клибсон, А.П. Монахова. – СПб.: СЗГМУ им. И.И. Мечникова, 2014. – 44 с.
 23. Повреждение стержня волоса: учебное пособие / В.Г. Корнишева. – СПб.: СПбМАПО, 2004 – 36 с.
 24. Рубцовая алопеция: учебное пособие / Г.А. Ежков. – СПб.: СПбМАПО, 2003. – 52 с.
 25. Себорея и вульгарные угри: современные подходы к лечению: учебное пособие / К. И. Разнатовский, А. Н. Баринаова. - СПб. : Изд-во СПбМАПО, 2009. - 33 с.
 26. Терапия грибковых заболеваний кожи и ее придатков: учебное пособие / Л.П. Котрехова. – СПб.: СПбМАПО, 2009. – 32 с.
 27. Токсидермии и дерматозы, инициированные приемом лекарственных средств: пособие для врачей / В.Г. Корнишева. – СПб: СПбМАПО, 2009. – 32с.
 28. Туберкулезные поражения кожи: учебное пособие / В. А. Пирятинская, С. И. Данилов. - СПб. : Изд-во СЗГМУ им. И.И.Мечникова, 2013. - 24 с.
 29. Урогенитальные инфекции - междисциплинарная проблема [Текст] : сборник научных трудов. Вып.5 / СПбМАПО, Санкт-Петербургское общество дерматовенерологии им. В.М.Тарновского ; ред. Л. М. Согомоян. - СПб. : Издательский дом СПбМАПО, 2005. - 62 с.
 30. Урогенитальные инфекции - междисциплинарная проблема [Текст] : сборник научных работ. Вып. VI / ред. Л. М. Согомоян. - СПб.:Издательский дом СПбМАПО, 2006. - 48с.

31. Урогенитальные инфекции – междисциплинарная проблема: сборник научных трудов / под ред. Л.М. Согомоняна. – СПб.: СПбМАПО, вып. VII–VIII, 2010. – 52 с.
32. Фотодерматозы: учебное пособие / С.К. Клибсон. – СПб.: СПбМАПО, 2007. – 28 с.

Программное обеспечение:

Обучающая платформа MOODLE (англ. Modular Object-Oriented Dynamic Learning Environment) – модульная объектно-ориентированная динамическая учебная среда.

Базы данных, информационно справочные системы:

1. Scopus – <http://www.scopus.com/>
 2. ClinicalKey - <https://www.clinicalkey.com/>
 3. EastView - Медицина и здравоохранение в России (Полнотекстовые журналы)
 4. MedlinksRU - книги и руководства по медицине, статьи по медицинским специальностям.
 5. MedMir.com - обзоры мировых медицинских журналов на русском языке
 6. Webmedinfo - Открытый информационно-образовательный медицинский ресурс.
 7. Государственный научный центр дерматологии и косметологии / ФГБУ “Гос. Науч. Центр дерматологии и косметологии” м–ва здравоохранения Рос. Федерации.
<http://www.cnikvi.ru>.
 8. Информационно–справочные и поисковые системы Medline, Pub–Med, WebofScience
 9. Правовая база «Консультант–плюс»
 10. Российская национальная электронная библиотека: www.elibrary.ru
 11. Русский медицинский журнал (РМЖ) – независимое издание для практикующих врачей.
 12. Федеральная электронная медицинская библиотека
 13. ЭБС Консультант Врача <http://www.rosmedlib.ru/>
 14. Электронная версия журнала «Consilium Medicum» <http://dermatology.con-med.ru/>
 15. Электронная версия журнала «Вестник дерматологии и венерологии»
<http://www.mediasphera.ru/journals/vestnik>.
 16. Электронная версия журнала «Проблемы медицинской микологии»
www.mycology.szgmu.ru/journal-problemi-med-mycologii
 17. Электронный каталог «Российская медицина» (ЦНМБ)
 18. Электронный ресурс: Дерматология в России <http://www.dermatology.ru/>
 19. Электронный ресурс: инфекции, передаваемые половым путем / Федер. целевая программа “предупреждение и борьба с заболеваниями социального характера 2007–2011 –<http://www.ippp.ru/>
 20. Электронный ресурс: сайт «микология»
<http://www.rusmedserv.com/mycology/index.html>
- архивы научных журналов*
21. [Cambridge Journals](#)
 22. [Oxford University Press](#)
 23. [Nature journal Digital archive](#)
 24. [Royal Society of Chemistry](#)
 25. [Sage Publications](#)
 26. [The American Association for the Advancement of Science \(AAAS\)](#)
 27. [Taylor and Francis](#)

МАТЕРИАЛЬНО-ТЕХНИЧЕСКОЕ ОБЕСПЕЧЕНИЕ

Занятия по дисциплине проводятся на базе НИИ ММ им. П.Н. Кашкина дерматологическое отделение или на базе СПб ГБУЗ ГОРКВД.

Для обеспечения дисциплины кафедра имеет:

1. учебные классы –5
2. мебель: столы, стулья
3. компьютерный класс, компьютерная сеть кафедры имеет выход в интернет.
4. технические средства обучения (персональные компьютеры с выходом в Интернет, мультимедийные проекторы, диапроектор)
5. банк компьютерных презентаций: слайды с текстом, цветные фотографии.
6. аппаратура, приборы: микроскопы
7. собрание муляжей
8. банк гистологических препаратов

9.

VIII. ОЦЕНОЧНЫЕ СРЕДСТВА

Текущий контроль успеваемости обеспечивает оценивание хода освоения модулей, и проводится в форме тестового контроля. Промежуточная аттестация – оценивание промежуточных и окончательных результатов обучения по модулям. Промежуточная аттестация проводится в форме зачета и экзамена.

Итоговая аттестация обучающихся по результатам освоения дополнительной профессиональной программы повышения квалификации врачей по специальности «дерматовенерология» проводится в форме квалификационного экзамена и должна выявлять теоретическую и практическую подготовку врача-дерматовенеролога по программе «Дерматовенерология» в соответствии с требованиями квалификационных характеристик и профессиональных стандартов.

Примерная тематика контрольных вопросов:

1. Фотодерматозы. Этиология и патогенез. Классификация. Клиника. Диагностика. Лечение.
2. Дерматиты (простой контактный, аллергический) и их причины. Клинические разновидности. Методы диагностики. Лечение и профилактика.
3. Эпидермальный некролиз. Этиология и патогенез. Клиника. Диагностика. Лечение.
4. Атопический дерматит. Этиология. Патогенез. Классификация. Клиника. Диагностика. Лечение. Профилактика обострений.
5. Экзема. Патогенез. Этапы развития экзематозного процесса. Клиника и течение экземы. Разновидности экземы. Принципы лечения экземы в разных стадиях. Прогноз. Профилактика обострений.
6. Токсидермии. Этиология и патогенез. Клиника. Диагностика. Лечение.
7. Розацеа. Этиология. Патогенез. Классификация. Клиника. Диагностика. Лечение.
8. Чесотка и другие паразитарные дерматозы. Этиология и патогенез. Клиника. Диагностика. Лечение. Профилактика.

9. Герпетиформный дерматоз Дюринга. Этиология и патогенез. Клиника, течение, прогноз. Диагностика и дифференциальный диагноз. Лечение.
10. Крапивница. Этиология и патогенез. Классификация. Клиника. Диагностика. Лечение.
11. Акне. Классификация. Патогенез. Клиническое течение. Диагностика. Наружная и системная терапия. Уход за кожей в период ремиссии.
12. Буллезный пемфигоид. Этиология и патогенез. Клиника. Диагностика. Дифференциальный диагноз. Лечение.
13. Красный плоский лишай. Этиология и патогенез. Диагностика. Клинические разновидности. Течение. Лечение.
14. Псориаз. Патогенез. Классификация. Клиника. Диагностика. Лечение.
15. Заболевания, вызванные вирусами герпеса. Патогенез. Классификация. Клиника. Диагностика. Лечение.
16. Туберкулез кожи. Патогенез. Классификация. Клиника. Диагностика. Лечение.
17. Бактериальные инфекции, вызванные преимущественно *Streptococcus*. Классификация. Клиника. Диагностика. Лечение. Профилактика.
18. Бактериальные инфекции, вызванные преимущественно *Staphylococcus*. Классификация. Клиника. Диагностика. Лечение. Профилактика.
19. Истинная пузырчатка. Этиология и патогенез. Клиника и течение. Прогноз. Дифференциальный диагноз. Принципы лечения. Диспансеризация больных, её цели и методы.
20. Атипичные пиодермии. Этиология и патогенез. Клиника. Диагностика. Лечение.
21. Заболевания, вызванные и ассоциированные с группой *Malassezia species* (отрубевидный лишай, малассезия - фолликулит, себорейный дерматит). Клиника. Диагностика. Лечение. Профилактика.
22. Псориатический артрит. Патогенез. Клиника. Диагностика. Лечение.
23. Гнездная алопеция. Этиология и патогенез. Клиника. Диагностика. Лечение.
24. Нейтрофильные дерматозы (амикробные пустулезы). Патогенез. Клиника. Диагностика. Лечение.
25. Базальноклеточный рак кожи (Базалиома). Патогенез. Клинические разновидности. Течение. Методы диагностики. Прогноз.
26. Плоскоклеточный рак кожи. Условия, способствующие развитию плоскоклеточного рака. Клиническая картина и течение. Методы диагностики. Принципы терапии. Прогноз.
27. Доброкачественные новообразования кожи. Классификация. Клиника. Методы диагностика и лечения.
28. Заболевания, вызванные вирусом папилломы человека. Классификация. Клиника. Диагностика. Лечение.
29. Общая патология сифилиса. Этиология. Пути передачи сифилиса. Периоды течения сифилиса. Принципы диагностики и лечения.
30. Висцеральный сифилис. Патогенез. Классификация. Клиника. Диагностика. Лечение.
31. Скрытый (асимптомный) сифилис. Причины асимптомного течения инфекции. Клинико-эпидемиологические разновидности приобретенного скрытого сифилиса. Методика диагностики. Принципы лечения больных сифилисом. Превентивное, профилактическое и пробное лечение. Критерии излечения и снятия с учета.
32. Течение сифилиса в первичном периоде: клинические проявления и иммунологические изменения. Первичная сифилома. Клиника и течение. Дифференциальный диагноз. Серодиагностика. Лечение.
33. Течение сифилитической инфекции во вторичном периоде. Общая характеристика течения. Иммунологические изменения. Сифилитическая розеола. Симптоматика, течение. Дифференциальный диагноз с высыпаниями при розовом лишае, токсикодермии и отрубевидном лишае. Лечение.

34. Течение третичного сифилиса. Клинические проявления и иммунологические изменения. Лечение.
35. Вторичный рецидивный сифилис. Клинические проявления и иммунологические изменения. Диагностика. Лечение.
36. Дифференциальный диагноз твердого шанкра от генитального герпеса, шанкриформной пиодермии, чесоточной эктимы и шанкроида.
37. Патогенез и общее течение врожденного сифилиса.
38. Отклонения от типичного течения сифилитической инфекции во вторичном периоде и их характеристика: скрытый, злокачественный и «обезглавленный» сифилис.
39. Осложнение твердого шанкра. Гангренизация. Фагеденизм. Фимоз. Парафимоз. Лечение. Профилактика осложнений.
40. Возбудитель сифилиса и пути заражения. Иммуитет при сифилисе.
41. Серологическая диагностика сифилитической инфекции. Виды серологических реакций. Диагностическая ценность при разных стадиях и формах сифилиса.
42. Врожденный сифилис. Пути передачи сифилиса потомству. Сифилис плода. Поздний врожденный сифилис. Клиника. Течение. Методы диагностики. Профилактика и лечение.
43. Вторичный свежий сифилис. Клиника. Диагностика. Лечение.
44. Атипичные твердые шанкры. Шанкр-амигдалит. Шанкр-панариций. Дифференциальный диагноз. Лечение.
45. Принципы лечения сифилиса при разных стадиях и формах.
46. Понятие о суперинфекции, реинфекции и рецидиве сифилиса.
47. Клинико-серологический контроль после окончания лечения сифилиса.
48. Гонорея у мужчин. Возбудитель. Иммуитет при гонорее, реинфекция, рецидив и суперинфекция. Классификация гонореи. Клиника и течение гонорейного уретрита у мужчин. Принципы топической диагностики. Осложнения гонорейного уретрита у мужчин. Эпидидимит и т.д. Внегенитальные и диссеминированные формы гонореи. Диагноз. Дифференциальный диагноз. Лечение.
49. Гонорея у женщин. Возбудитель. Иммуитет при гонорее, реинфекция, рецидив и суперинфекция. Классификация гонореи. Клиника и течение гонореи у женщин. Принципы топической диагностики. Осложнения гонорейного уретрита у женщин. Пельвиоперитонит и т.д. Внегенитальные и диссеминированные формы гонореи. Диагноз. Дифференциальный диагноз. Лечение.
50. Урогенитальный хламидиоз у мужчин. Возбудитель, его морфологические и биологические особенности. Пути передачи инфекции. Клиника и течение урогенитальных поражений. Осложнения. Принципы диагностики и терапии. Профилактика.
51. Урогенитальный хламидиоз у женщин. Возбудитель, его морфологические и биологические особенности. Пути передачи инфекции. Клиника и течение урогенитальных поражений. Осложнения. Принципы диагностики и терапии. Профилактика.
52. Трихомониаз у мужчин. Этиология и патогенез. Классификация. Клиника. Диагностика. Лечение. Профилактика.
53. Трихомониаз у женщин. Этиология и патогенез. Классификация. Клиника. Диагностика. Лечение. Профилактика.
54. Генитальный герпес. Этиология. Клиника. Диагностика. Лечение. Профилактика.
55. Бактериальный вагиноз. Этиология. Факторы риска. Клиника. Диагностика. Лечение.
56. Урогенитальный кандидоз. Этиология. Классификация. Клиника. Диагностика. Лечение. Профилактика.
57. Баланопоститы и баланиты. Этиология и патогенез. Классификация. Клиника. Диагностика. Лечение. Профилактика.

58. Урогенитальные заболевания, вызванные *Mycoplasma genitalium*. Патогенез. Клиника. Диагностика. Лечение. Профилактика.
59. Урогенитальные заболевания, вызванные *Ureaplasma spp.* и *M. Hominis*. Патогенез. Клиника. Диагностика. Лечение. Профилактика.
60. Мягкий шанкр (шанкроид). Этиология и патогенез. Клиника. Диагностика. Лечение.
61. Паховая гранулема (Донованоз). Этиология и патогенез. Клиника. Диагностика. Лечение.
62. Венерический лимфогранулематоз. Этиология и патогенез. Клиника. Диагностика. Лечение.
63. Сифилитические высыпания в полости рта при первичном и вторичном периоде. Эритематозные и папулезные сифилитические ангины. Клиника, течение, диагноз и дифференциальный диагноз. Лечение.
64. Общая характеристика течения ВИЧ-инфекции у человека. Кожные проявления синдрома приобретенного иммунодефицита, их клинические особенности. «Оппортунистические» инфекции кожи. «Маркерные» заболевания кожи и слизистых оболочек. Диагностика ВИЧ-инфекции.
65. ВИЧ-инфекция. Эпидемиология. Классификация. Кожные проявления при ВИЧ-инфекции. Саркома Капоши. Особенности течения саркомы Капоши при ВИЧ-инфекции. Диагностика ВИЧ-инфекции.
66. Аногенитальные (венерические) бородавки. Этиология. Патогенез. Клиника. Диагностика. Лечение. Профилактика.

Задания, выявляющие практическую подготовку врача-дерматовенеролога:

1. Клинический разбор больных экземой. Сбор анамнеза. Кожный статус. План обследования и лечения.
2. Клинический разбор больных атопическим дерматитом. Сбор анамнеза. Кожный статус. Дерматологические симптомы. Неспецифические признаки (стигмы) атопического дерматита. Индексы атопии. Индексы тяжести. План обследования и лечения.
3. Клинический разбор больных пемфигусом. Сбор анамнеза. Кожный статус. План обследования и лечения. Техника проведения механических симптомов патогномоничных для пемфигусов. Техника взятия, приготовления и оценка мазков-отпечатков на акантолитические клетки (клетки Тцанка).

Примеры тестовых заданий:

Инструкция: выберите один правильный ответ.

1. К слоям эпидермиса не относятся:
 - a. шиповатый
 - b. зернистый
 - c. **сосочковый**
 - d. роговой
 - e. базальный
2. Глюкокортикостероидные препараты назначаются по жизненным показаниям больным:
 - a. буллезным пемфигиоидом
 - b. пузырьчаткой Хейли-Хейли

- c. распространённым герпетиформным дерматитом
 - d. вульгарной пузырчаткой**
 - e. токсидермией
3. Пустулезный псориаз - проявление:
- a. особого вида гнойничковой инфекции
 - b. экссудативного псориаза, сопровождающегося повышенным хемотаксисом полинуклеаров в эпидермис**
 - c. токсикоаллергическая реакция
 - d. псориаза, осложненного пиогенной инфекцией
 - e. раздраженного псориаза с усилением миграции нейтрофилов
4. Для ВПГ-2 инфекции по сравнению с ВПГ-1 инфекцией характерна:
- a. более высокая частота рецидивов**
 - b. большая площадь высыпаний
 - c. более выраженный полиморфизм высыпаний
 - d. устойчивость к терапии
 - e. миграция высыпаний
5. IgG обнаруживаются после заражения у больных сифилисом:
- a. через 5-7 дней
 - b. на 4-6 неделе**
 - c. на 7-8 неделе
 - d. на 10-12 неделе
 - e. более, чем через 3 месяца
6. Паховая гранулема клинически обычно проявляется:
- a. полиаденитом и лимфангиитом
 - b. язвенным поражением гениталий и прилегающих тканей**
 - c. поражением органов малого таза
 - d. общеинфекционным синдромом
 - e. поражением органов брюшной полости

НОРМАТИВНЫЕ ПРАВОВЫЕ АКТЫ


1. Федеральный закон от 29.12.2012 № 273-ФЗ «Об образовании в Российской Федерации»;
2. Федеральный закон от 21.11.2011 № 323-ФЗ «Об основах охраны здоровья граждан в Российской Федерации»;
3. Федеральный закон от 29.11.2010 № 326-ФЗ «Об обязательном медицинском страховании в Российской Федерации»;
4. Приказ Министерства образования и науки Российской Федерации от 1 июля 2013 г. № 499 «Об утверждении порядка организации и осуществления образовательной деятельности по дополнительным профессиональным программам»;
5. Приказ Министерства здравоохранения Российской Федерации от 8 октября 2015 г. № 707н «Об утверждении квалификационных требований к медицинским и фармацевтическим работникам с высшим образованием по направлению подготовки "Здравоохранение и медицинские науки"»;

6. Приказ Министерства здравоохранения и социального развития Российской Федерации от 23.07.2010 № 541н «Об утверждении единого квалификационного справочника должностей руководителей, специалистов и служащих», раздел «Квалификационные характеристики должностей работников в сфере здравоохранения»;
7. Приказ Министерства здравоохранения Российской Федерации от 15 ноября 2012 г. № 924н «Об утверждении порядка оказания медицинской помощи населению по профилю "дерматовенерология";
8. Приказ Министерства здравоохранения и социального развития Российской Федерации от 15.05.2012 № 543н «Об утверждении Положения об организации оказания первичной медико-санитарной помощи взрослому населению»;
9. Приказ Минздравсоцразвития РФ от 04.05.2012 № 477н «Об утверждении перечня состояний, при которых оказывается первая помощь, и перечня мероприятий по оказанию первой помощи»;
10. Приказ Министерства здравоохранения и социального развития Российской Федерации № 151–н от 16 марта 2010 г. «Об утверждении Порядка оказания медицинской помощи больным дерматовенерологического профиля и больным лепрой»;
11. Приказ Министерства здравоохранения Российской Федерации от 20 августа 2003 г. № 415 «Об утверждении протокола ведения больных «гонококковая инфекция»;
12. Приказ Министерства здравоохранения Российской Федерации от 25 июля 2003 г. № 327 «Об утверждении протокола ведения больных «сифилис»;
13. Приказ Министерства здравоохранения Российской Федерации от 24 апреля 2003 г. № 162 «Об утверждении отраслевого стандарта» протокол ведения больных. Чесотка.»;
14. Приказ Министерства здравоохранения Российской Федерации от 30 июля 2001 г. № 291 «О мерах по предупреждению распространения инфекций, передаваемых половым путём»;
15. Приказ Министерства здравоохранения Российской Федерации от 26 марта 2001 г. № 87 «О совершенствовании серологической диагностики сифилиса»;
16. Приказ Министерства здравоохранения Российской Федерации от 16.08.94 г. №170 «О мерах совершенствования профилактики и лечения ВИЧ – инфекции в РФ»;
17. Федеральный закон Российской Федерации от 30.03.91г. №38–ФЗ «О предупреждении распространения в Российской Федерации от заболеваний, вызванных вирусом иммунодефицита в стране»;
18. Приказ МЗ СССР от 6 февраля 1974 г. № 90 «О проведении профилактики гонобленореи новорожденных»;
19. Закон РСФСР от 19.04.91 №1034–1 «О санитарно-эпидемическом благополучии населения»;
20. Приказ Министерства здравоохранения и социального развития Российской Федерации №110 от 12.02.2007г. «О порядке назначения и выписывания лекарственных средств, изделий медицинского назначения и специализированных продуктов лечебного питания »;
21. Федеральный закон от 22.06. 1998 №86–ФЗ «О лекарственных средствах»;
22. Федеральный закон от 08.01.1998г. №3–ФЗ «О наркотических и психотропных веществах»;
23. Приказ Министерства здравоохранения Российской Федерации № 88 от 26.03.2001г. «О введении в действие отраслевого стандарта «Государственный информационный стандарт ЛС. Основные положения»;
24. Приказ Минздравсоцразвития Российской Федерации от 12.04.2011 № 302–н « Об утверждении перечней вредных и (или) опасных производственных факторов и работ, при выполнении которых проводятся обязательные предварительные и периодические медицинские осмотры (обследования), и порядка проведения обязательных предварительных

и периодических медицинских осмотров (обследований) работников, занятых на тяжелых работах и на работах с вредными и (или) опасными условиями труда. »;

25. Приказ Министерства здравоохранения Российской Федерации от 27 августа 2015 г. N 599 «Об организации внедрения в подведомственных Министерству здравоохранения Российской Федерации образовательных и научных организациях подготовки медицинских работников по дополнительным профессиональным программам с применением образовательного сертификата»;

26. Федеральный закон Российской Федерации от 07.02.1992 N 2300-1 (ред. от 13.07.2015) "О защите прав потребителей".




СОСТАВ РАБОЧЕЙ ГРУППЫ И КОНСУЛЬТАНТОВ

по разработке дополнительной профессиональной программы повышения квалификации врачей по специальности «Дерматовенерология».

№ п/п.	Фамилия, имя, отчество	Ученая степень, звание	Должность	Место работы
1.	Разнатовский К.И.	Доктор медицинских наук, профессор	Зав.кафедрой	ГБОУ ВПО СЗГМУ им. И.И.Мечникова Минздрава России
2.	Вашкевич А.А.	Кандидат медицинских наук	Доцент	ГБОУ ВПО СЗГМУ им. И.И.Мечникова Минздрава России
3.	Левина Ю.В.	-	Ассистент, зав. учебной частью	ГБОУ ВПО СЗГМУ им. И.И.Мечникова Минздрава России
4.	Ушанова Э.В.	-	Старший лаборант	ГБОУ ВПО СЗГМУ им. И.И.Мечникова Минздрава России
По методическим вопросам				
5.	Михайлова О.А.		Завед. ООСП	ГБОУ ВПО СЗГМУ им. И.И.Мечникова Минздрава России
6.				

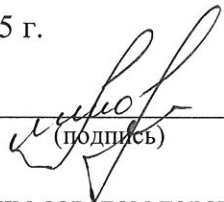
Дополнительная профессиональная программа повышения квалификации врачей по специальности «Дерматовенерология» обсуждена на заседании кафедры дерматовенерологии «18» декабря 2015 г., протокол № 14.

Заведующий кафедрой, проф.  /К.И. Разнатовский/
(подпись) (ФИО)

СОГЛАСОВАНО:


с отделом образовательных стандартов и программ ГБОУ ВПО СЗГМУ им. И.И.Мечникова Минздрава России


«25» декабря 2015 г.

Заведующий ООСП  /Михайлова О.А./
(подпись) (ФИО)

Одобрено методическим советом терапевтического факультета «25» декабря 2015 г. протокол №6

Председатель, проф.  /Лобзин С.В./
(подпись) (ФИО)




25.12.2015г.