




1. Состав рабочей группы .....	3
2. Общие положения .....	4
3. Характеристика Программы .....	4
4. Планируемые результаты обучения .....	5
5. Календарный учебный график. ....	7
6. Учебный план .....	7
7. Рабочая программа .....	8
8. Организационно-педагогические условия реализации программы .....	10
9. Формы контроля и аттестации .....	12
10. Оценочные средства .....	13
11. Нормативные правовые акты .....	17

## 1. СОСТАВ РАБОЧЕЙ ГРУППЫ

по разработке дополнительной профессиональной программы повышения квалификации по теме «АКТУАЛЬНЫЕ ВОПРОСЫ ДЕРМАТОМИКОЛОГИИ», специальность «Дерматовенерология»

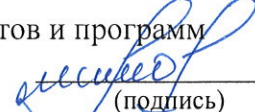
№ п/п.	Фамилия, имя, отчество	Ученая степень, ученое звание	Должность	Место работы
1.	Разнатовский К.И.	Доктор медицинских наук, профессор	Зав. кафедрой	ФГБОУ ВО СЗГМУ им. И.И.Мечникова Минздрава России
2.	Корнишева В.Г.	Доктор медицинских наук	Профессор	ФГБОУ ВО СЗГМУ им. И.И.Мечникова Минздрава России
3.	Вашкевич А.А.	Кандидат медицинских наук	доцент	ФГБОУ ВО СЗГМУ им. И.И.Мечникова Минздрава России
4.	Левина Ю.В.		ассистент	ФГБОУ ВО СЗГМУ им. И.И.Мечникова Минздрава России

Дополнительная профессиональная программа повышения квалификации врачей по теме «Актуальные вопросы дерматомикологии» обсуждена на заседании кафедры дерматовенерологии «19» сентября 2016 г., протокол № 10

Заведующий кафедрой, проф.  /К.И. Разнатовский/  
(подпись) (ФИО)

Согласовано:

с отделом образовательных стандартов и программ ФГБОУ ВО СЗГМУ им. И.И. Мечникова Минздрава России «19» сентября 2016 г.

Заведующий отделом образовательных стандартов и программ  / Михайлова О.А. /  
(подпись) (расшифровка подписи)

Одобрено методическим советом терапевтического факультета «25» октября 2016 г., протокол № 3


Председатель, проф.  /Дубзин С.В. /  
(подпись)


Программа принята к реализации в системе непрерывного медицинского и фармацевтического образования:

Декан факультета  /Разнатовский К.И./  
(подпись) (расшифровка подписи)

25 октября 2016

3



  
24.10.2016



## 2. ОБЩИЕ ПОЛОЖЕНИЯ

2.1. Дополнительная профессиональная программа повышения квалификации по теме «Актуальные вопросы дерматомикологии» (далее–Программа), специальность «Дерматовенерология», представляет собой совокупность требований, обязательных при ее реализации в рамках системы образования.

2.2. Направленность Программы - практико-ориентированная и заключается в удовлетворении потребностей профессионального развития медицинских работников, обеспечении соответствия его квалификации меняющимся условиям профессиональной деятельности и социальной среды.

2.3. Цель Программы - совершенствование имеющихся компетенций для повышения профессионального уровня в рамках имеющейся квалификации, обеспечивающих выполнение профессиональной деятельности в диагностике и лечении грибковых заболеваний кожи и ее придатков.

2.4. Задачи Программы:

- обновление существующих теоретических и освоение новых знаний, методик и изучение передового практического опыта по вопросам профилактики, диагностики и лечения грибковых заболеваний кожи и ее придатков.

- усвоение и закрепление на практике профессиональных знаний, умений и навыков, обеспечивающих совершенствование профессиональных компетенций по вопросам профилактики, диагностики и лечения грибковых заболеваний кожи и ее придатков.

## 3. ХАРАКТЕРИСТИКА ПРОГРАММЫ

3.1. Трудоемкость освоения Программы составляет 36 академических часов (1 академический час равен 45 мин).

3.2. Программа реализуется в очной форме обучения (с отрывом от работы) на базе ФБГОУ ВО СЗГМУ им. И.И. Мечникова Минздрава России.

К освоению Программы допускается следующий контингент (специальности): дерматовенерология.

3.3. Для формирования профессиональных умений и навыков в Программе предусматривается обучающий симуляционный курс (далее – ОСК).

3.4. Содержание Программы построено в соответствии с модульным принципом, структурными единицами модуля являются разделы. Каждый раздел модуля подразделяется на темы, каждая тема – на элементы, каждый элемент – на подэлементы.

Для удобства пользования Программой в учебном процессе каждая его структурная единица кодируется. На первом месте ставится код раздела (например, 1), на втором – код темы (например, 1.1), далее – код элемента (например, 1.1.1), затем – код подэлемента (например, 1.1.1.1). Кодировка вносит определенный порядок в перечень вопросов, содержащихся в Программе, что, в свою очередь, позволяет кодировать контрольно-измерительные (тестовые) материалы в учебно-методическом обеспечении Программы.

3.5. Учебный план определяет перечень, трудоемкость, последовательность и распределение модулей (разделов), устанавливает формы организации учебного процесса и

их соотношение (лекции, ОСК, семинарские и практические занятия), формы контроля знаний и умений обучающихся.

С учетом базовых знаний обучающихся и актуальности задач в системе непрерывного образования кафедрой могут быть внесены изменения в распределение учебного времени, предусмотренного учебным планом программы, в пределах 15% от общего количества учебных часов.

3.6. В Программу включены планируемые результаты обучения, в которых отражаются требования профессиональных стандартов или квалификационных характеристик по соответствующим должностям, профессиям и специальностям.

3.7. Программа содержит требования к итоговой аттестации обучающихся, которая осуществляется в форме зачета и выявляет теоретическую и практическую подготовку в соответствии с целями и содержанием программы.

3.8. Организационно-педагогические условия реализации Программы включают:

- а) тематику учебных занятий и их содержание для совершенствования компетенций;
- б) учебно-методическое и информационное обеспечение;
- в) материально-техническое обеспечение;
- г) кадровое обеспечение.

#### 4. ПЛАНИРУЕМЫЕ РЕЗУЛЬТАТЫ ОБУЧЕНИЯ

4.1. Требования к квалификации:

Требования к квалификации. Уровень профессионального образования: высшее образование - специалитет по одной из специальностей: "Лечебное дело", "Педиатрия".

4.2. Результаты обучения по Программе направлены на совершенствование компетенций, усвоенных в рамках полученного ранее высшего профессионального образования, и в приобретении компетенций, необходимых для выполнения профессиональной деятельности по специальности дерматовенерология.

4.3. Характеристика профессиональных компетенций, подлежащих совершенствованию в результате освоения Программы.

У обучающегося совершенствуются следующие профессиональные компетенции (далее – ПК)

**в профилактической деятельности:**

- готовность к осуществлению комплекса мероприятий, направленных на сохранение и укрепление здоровья и включающих в себя формирование здорового образа жизни, предупреждение возникновения и (или) распространения грибковых заболеваний, их раннюю диагностику, выявление причин и условий их возникновения и развития, а также направленных на устранение вредного влияния на здоровье человека факторов среды его обитания (ПК-1);

**в диагностической деятельности:**

- готовность к определению у пациентов патологических состояний, симптомов, синдромов заболеваний, нозологических форм в соответствии с Международной статистической классификацией болезней и проблем, связанных со здоровьем на основе владения пропедевтическими, лабораторными, инструментальными и иными методами исследования; (ПК-2)

4.4. Характеристика новых профессиональных компетенций, приобретаемых в



результате освоения Программы. Новые профессиональные компетенции в программе не предусмотрены.

4.5. Перечень знаний и умений, обеспечивающих совершенствование профессиональных компетенций.

В результате освоения Программы слушатель должен:

- усовершенствовать следующие **необходимые знания**:

- О правилах оформления медицинской карты амбулаторного больного и истории болезни стационарного больного дерматомикозами, согласно приказу Министерства здравоохранения Российской Федерации от 15 декабря 2014 г. N 834н "Об утверждении унифицированных форм медицинской документации, используемых в медицинских организациях, оказывающих медицинскую помощь в амбулаторных условиях, и порядков по их заполнению" (зарегистрирован Министерством юстиции Российской Федерации 20 февраля 2015 г., регистрационный N 36160) и приказу Министерства здравоохранения Российской Федерации от 20 декабря 2012 г. N 1177н "Об утверждении порядка дачи информированного добровольного согласия на медицинское вмешательство и отказа от медицинского вмешательства в отношении определенных видов медицинских вмешательств, форм информированного добровольного согласия на медицинское вмешательство и форм отказа от медицинского вмешательства";
- о показаниях к госпитализации больных микозами;
- о современных представлениях об этиологии и патогенезе дерматомикозов;
- о современной классификации, клинической симптоматике основных заболеваний кожи и ее придатков, обусловленных микозами;
- о показаниях к проведению микроскопической, культуральной, люминесцентной диагностики;
- об эпидемиологии дерматомикозов;
- о принципах противоэпидемических мероприятий в очаге инфекции при дерматомикозах;
- о современных принципах медикаментозного лечения дерматомикозов,
- о мерах профилактики дерматомикозов;

- усовершенствовать следующие **необходимые умения**:

- по оформлению документации для страховой компании;
- использования современных методик обследования больных дерматомикозами;
- по оценке результатов лабораторных микологических методов (микроскопия, культуральная диагностика, исследование под лампой Вуда).

По окончании обучения слушатель должен **владеть следующими навыками**:

- владения алгоритмом обследования при дерматомикозах
- забора патологического материала для специальных исследований
- проведения осмотра больного в лучах лампы Вуда
- интерпретации результатов обследования
- владения алгоритмом выбора терапии в зависимости от клиники и результатов микологического исследования .

## 5. КАЛЕНДАРНЫЙ УЧЕБНЫЙ ГРАФИК

График обучения	Академических часов в день	Дней в неделю	Общая трудоемкость Программы в часах	Итоговая аттестация
Форма обучения				
Очная	6-8	5	36	зачет

## 6. УЧЕБНЫЙ ПЛАН

Код	Наименование разделов дисциплин и тем	Всего часов	В том числе					Форма контроля
			Лекции	ОСК	ПЗ, СЗ, ЛЗ <sup>1</sup>	СР	ДО	
<b>1</b>	<b>Общая микология</b>	<b>8</b>	-	<b>4</b>	<b>4</b>	-	-	<b>Промежуточный контроль (тестовые задания)</b>
1.1	Общая микология. Экспертиза трудоспособности больных дерматомикозами.	2	-	-	2	-	-	<b>Текущий контроль (опрос)</b>
1.2	Инновационные компьютерные технологии в медицинской практике	2	-	-	2	-	-	<b>Текущий контроль (опрос)</b>
1.3	Правила и техника взятия биоматериала для исследования	4	-	4	-	-	-	<b>Текущий контроль (опрос)</b>
<b>2</b>	<b>Поверхностные микозы.</b>	<b>14</b>	<b>4</b>	-	<b>10</b>	-	-	<b>Промежуточный контроль (тестовые задания)</b>
2.1	Кератомикозы.	2	-	-	2	-	-	<b>Текущий контроль (опрос)</b>
2.2	Дерматомикозы.	6	2	-	4	-	-	<b>Текущий контроль (опрос)</b>
2.3	Кандидоз.	4	2	-	2	-	-	<b>Текущий контроль (опрос)</b>
2.4	Онихомикозы.	2	-	-	2	-	-	<b>Текущий контроль (опрос)</b>
<b>3</b>	<b>Подкожные микозы.</b>	<b>2</b>	<b>2</b>	-	-	-	-	<b>Промежуточный контроль (тестовые задания)</b>

Код	Наименование разделов дисциплин и тем	Всего часов	В том числе					Форма контроля
			Лекции	ОСК	ПЗ, СЗ, ЛЗ <sup>1</sup>	СР	ДО	
3.1	Подкожные микозы	2	2	-	-	-	-	Текущий контроль (опрос)
<b>4</b>	<b>Глубокие микозы</b>	<b>4</b>	<b>2</b>	-	<b>2</b>	-	-	Промежуточный контроль (тестовые задания)
4.1.	Глубокие микозы.	2	2	-	-	-	-	Текущий контроль (опрос)
4.2.	Редкие глубокие микозы.	2	-	-	2	-	-	Текущий контроль (опрос)
<b>5.</b>	<b>Псевдомикозы</b>	<b>4</b>	<b>2</b>	-	<b>2</b>	-	-	Промежуточный контроль (тестовые задания)
5.1	Поверхностные псевдомикозы.	2	-	-	2	-	-	Текущий контроль (опрос)
5.2	Глубокие псевдомикозы.	2	2	-	-	-	-	Текущий контроль (опрос)
<b>Итоговая аттестация</b>		<b>4</b>	-	-	<b>4</b>	-	-	<b>Зачет</b>
<b>Всего</b>		<b>36</b>	<b>10</b>	<b>4</b>	<b>22</b>	-	-	

7. РАБОЧАЯ ПРОГРАММА  
по теме «АКТУАЛЬНЫЕ ВОПРОСЫ ДЕРМАТОМИКОЛОГИИ»  
РАЗДЕЛ 1

ОБЩАЯ МИКОЛОГИЯ

Код	Наименование тем, элементов и подэлементов
1.1	<b>Общая микология</b>
1.1.1	Эпидемиология микозов. Медико-географические факторы в эпидемиологии микозов. Социальные и бытовые факторы.
1.1.2	Этиология и Патогенез микозов. Клиническая классификация микозов.
1.1.3	Диагностика дерматомикозов (микроскопическая диагностика, культуральная диагностика, люминесцентная диагностика). Современные методы исследования в микологии.
1.1.4	Принципы лечения больных микозами.
1.1.5	Экспертиза трудоспособности больных дерматомикозами.
1.2	<b>Инновационные компьютерные технологии в медицинской практике</b>
1.2.1	Инновационные компьютерные технологии в медицинской практике
1.3	<b>Правила и техника взятия биоматериала для исследования.</b>
1.3.1	Правила и техника взятия мазков, соскобов с кожи и ее придатков, правила хранения и транспортировки полученного биоматериала.



РАЗДЕЛ 2  
ПОВЕРХНОСТНЫЕ МИКОЗЫ

Код	Наименование тем, элементов и подэлементов
<b>2.1.</b>	<b>Кератомикозы. Этиология, диагностика, лечение, профилактика.</b>
2.1.1.	Разноцветный лишай
2.1.2	Пьедра
<b>2.2.</b>	<b>Дерматомикозы. Этиология, диагностика, лечение, профилактика.</b>
2.2.1	Микроспория
2.2.2	Трихофития
2.2.2.1	Поверхностная трихофития
2.2.2.1.1.	Хроническая трихофития
2.2.2.2.	Инфильтративно-нагноительная трихофития
2.2.3	Фавус
2.2.4	Паховая эпидермофития
2.2.5	Микоз стоп, обусловленный <i>T. interdigitale</i>
2.2.6.	МИКОЗ, ОБУСЛОВЛЕННЫЙ <i>T. rubrum</i>
<b>2.3.</b>	<b>Кандидоз. Этиология, диагностика, лечение, профилактика.</b>
2.3.1	Поверхностный кандидоз, кожи, слизистых оболочек, ногтей
2.3.2.	Хронический кандидоз
<b>2.4.</b>	<b>Онихомикозы. Этиология, диагностика, лечение, профилактика.</b>
2.4.1	Онихомикозы.

РАЗДЕЛ 3  
ПОДКОЖНЫЕ МИКОЗЫ

Код	Наименование тем, элементов и подэлементов
<b>3.1</b>	<b>Подкожные микозы. Этиология, диагностика, лечение, профилактика.</b>
3.1.1	Хромомикоз
3.1.2	Споротрихоз
3.1.3	Мицетомы

РАЗДЕЛ 4  
ГЛУБОКИЕ МИКОЗЫ

Код	Наименование тем, элементов и подэлементов
<b>4.1</b>	<b>Глубокие микозы. Этиология, диагностика, лечение, профилактика.</b>
4.1.1.	Аспергиллез
4.1.2	Криптококкоз
4.1.3.	Феогифомикоз
4.1.4	Гистоплазмоз
4.1.5.	Бластомикоз
4.1.6	Кокцидиоидомикоз
4.1.7	Паракокцидиоидомикоз
<b>4.2.</b>	<b>Редкие глубокие микозы. Этиология, диагностика, лечение, профилактика.</b>

4.2.1	Лобомикоз,
4.2.2	Риноспоридоз,

РАЗДЕЛ 5  
ПСЕВДОМИКОЗЫ

Код	Наименование тем, элементов и подэлементов
<b>5.1</b>	<b>Поверхностные псевдомикозы. Этиология, диагностика, лечение, профилактика.</b>
5.1.1.	Эритразма.
5.1.2.	Трихонокардиоз
<b>5.2.</b>	<b>Глубокие псевдомикозы. Этиология, диагностика, лечение, профилактика.</b>
5.2.1	Актиномикоз.

8. ОРГАНИЗАЦИОННО-ПЕДАГОГИЧЕСКИЕ УСЛОВИЯ РЕАЛИЗАЦИИ ПРОГРАММЫ

8.1. Тематика учебных занятий и их содержание для совершенствования компетенций:

лекционные занятия

№	Тема лекции	Содержание лекции	Формируемые компетенции
1.	Дерматомикозы.	2;2.2;2.2.1;2.2.2	ПК-1
2.	Кандидоз.	2;2.3;2.3.1;2.3.2	ПК-2
3.	Подкожные микозы.	3;3.1;3.1.1;3.1.2;3.1.3	ПК-2
4.	Глубокие микозы.	4; 4.1.;4.1.1;4.1.2;4.1.3;4.1.4;4.1.5; 4.1.6;4.1.7	ПК-2
5.	Глубокие псевдомикозы.	5; 5.2; 5.2.1	ПК-2

Тематика семинарских занятий:

№	Тема семинара	Содержание семинара	Формируемые компетенции
1.	Общая микология. Экспертиза трудоспособности больных дерматомикозами.	1;1.2;1.2.1	ПК-1 ПК-2
2.	Инновационные компьютерные технологии в медицинской практике	1;1.2;1.2.1	ПК-1 ПК-2
3.	Дерматомикозы.	2;2.2;2.2.1;2.2.2	ПК-2
4.	Кандидоз.	2;2.3;2.3.1;2.3.2	ПК-2
5.	Редкие глубокие микозы.	4;4.2;4.2.1; 4.2.2	ПК-2

Тематика практических занятий:

№	Тема практических занятий	Содержание практического занятия	Формируемые компетенции
1.	Кератомикозы.	2; 2.1; 2.1.1;2.1.2	ПК–2
2.	Онихомикозы.	2; 2.4	ПК–2
3.	Поверхностные псевдомикозы.	5; 5.1; 5.1.1;5.1.2	ПК–2

обучающий симуляционный курс:

№	Тема практического занятия	Содержание	Совершенствуемые компетенции
1.	Правила и техника взятия биоматериала.	Видео обзор правил и методик взятия биоматериала у микологических больных.	ПК-1, ПК-2
2.	Правила и техника взятия биоматериала.	Отработка практических навыков. Стандартизированный пациент.	ПК-2

## 8.2 Учебно-методическое и информационное обеспечение.

Основная литература:

1. Клинические рекомендации по ведению больных микозами стоп и кистей/ Новоселов В.И.- Москва, 2013.- 17 с.
2. Разнатовский К.И., Родионов А.Н., Котрехова Л.П. Дерматомикозы. Рук-во для врачей. - СПб.: Издательский дом СПбМАПО, 2006. – 184 с.
3. Родионов А.Н. Дерматовенерология. Полное руководство для врачей (+ DVD–ROM). СПб.: Наука и техника., 2012. –1200 с.

Дополнительная литература:

1. Болезни ногтей: учебное пособие для врачей / В.Г. Корнишева. – СПб.: СЗГМУ им. И.И. Мечникова, 2014. – 36 с.
2. Микозы стоп у больных сахарным диабетом 2–го типа: методические рекомендации / В.Г. Корнишева, Г.А. Соколова, О.А. Борисова, С.Г. Белова– СПб: Фолиант, 2009 – 232 с.
3. Микроспория (этиология, эпидемиология, клиника, лечение, профилактика): учебное пособие для врачей / В.Г. Корнишева. – СПб.: СПбМАПО, 2007. – 28 с.
4. Патология волос и кожи волосистой части головы./ В.Г. Корнишева, Г.А. Ежков. – СПб: Фолиант, 2012. – 200 с.: ил.
5. Терапия грибковых заболеваний кожи и ее придатков: учебное пособие / Л.П. Котрехова. – СПб.: СПбМАПО, 2009. – 32 с.

Базы данных, информационно-справочные системы:

1. Scopus – <http://www.scopus.com/>
2. ClinicalKey - <https://www.clinicalkey.com/>



3. EastView - Медицина и здравоохранение в России (Полнотекстовые журналы)
4. MedlinksRU - книги и руководства по медицине, статьи по медицинским специальностям.
5. MedMir.com - обзоры мировых медицинских журналов на русском языке
6. Webmedinfo - Открытый информационно-образовательный медицинский ресурс.
7. Государственный научный центр дерматологии и косметологии / ФГБУ "Гос. Науч. Центр дерматологии и косметологии" м-ва здравоохранения Рос. Федерации.  
<http://www.cnikvi.ru>.
8. Информационно-справочные и поисковые системы Medline, Pub-Med, WebofScience
9. Правовая база «Консультант-плюс»
10. Российская национальная электронная библиотека: [www.elibrary.ru](http://www.elibrary.ru)
11. Русский медицинский журнал (РМЖ) – независимое издание для практикующих врачей.
12. Федеральная электронная медицинская библиотека
13. ЭБС Консультант Врача <http://www.rosmedlib.ru/>
14. Электронная версия журнала «Consilium Medicum» <http://dermatology.con-med.ru/>
15. Электронная версия журнала «Вестник дерматологии и венерологии»  
<http://www.mediasphera.ru/journals/vestnik>.
16. Электронный каталог «Российская медицина» (ЦНМБ)
17. Электронный ресурс: Дерматология в России <http://www.dermatology.ru/>  
*архивы научных журналов*
18. Cambridge Journals
19. Oxford University Press
20. Nature journal Digital archive
21. Royal Society of Chemistry
22. Sage Publications
23. The American Association for the Advancement of Science (AAAS)
24. Taylor and Francis

8.3. Материально-техническое обеспечение, необходимое для организации всех видов дисциплинарной подготовки:

- учебные аудитории, оснащенные материалами и оборудованием для проведения учебного процесса, в том числе электронного обучения;
- клинические базы ФГБОУ ВО СЗГМУ им. И.И. Мечникова Минздрава России.
- аудиторный и библиотечный фонд, в том числе дистанционные и электронные возможности, для самостоятельной подготовки обучающихся.

8.4. Кадровое обеспечение. Реализация Программы осуществляется профессорско-преподавательским составом, состоящим из специалистов, систематически занимающихся научной и научно-методической деятельностью со стажем работы в системе высшего и/или дополнительного профессионального образования в сфере здравоохранения не менее 5 лет.

## 9. ФОРМЫ КОНТРОЛЯ И АТТЕСТАЦИИ

9.1. Текущий контроль хода освоения учебного материала проводится в форме устного опроса. Промежуточный контроль проводится в форме тестирования.

9.2. Итоговая аттестация обучающихся по результатам освоения дополнительной профессиональной программы повышения квалификации проводится в форме зачета.

9.3. Обучающиеся допускаются к итоговой аттестации после изучения Программы в объеме, предусмотренном учебным планом.

9.4. Обучающиеся, освоившие Программу и успешно прошедшие итоговую аттестацию, получают удостоверение о повышении квалификации установленного образца.

## 10. ОЦЕНОЧНЫЕ СРЕДСТВА

Примерная тематика контрольных вопросов:

1. Этиология микозов
2. Иммунологические реакции при микозах
3. Клиническая классификация микозов
4. Какие противомикотические лекарственные формы вы знаете
5. Диагностика дерматомикозов
6. Наружное лечение актиномикотиками
7. Наружное лечение поражений гладкой кожи
8. Лечение поражений ногтей
9. Этиология кератиномикозов
10. Патогенез кератиномикозов
11. Разноцветный лишай. Клиника, диагностика и лечение.
12. Лечение кератиномикозов
13. Дерматомикозы. Клиника, диагностика и лечение.
14. Микроспория. Клиника, диагностика и лечение.
15. Трихофития. Клиника, диагностика и лечение.
16. Favus. Клиника, диагностика и лечение.
17. Диагностика дерматомикозов
18. Лечение дерматомикозов
19. Микозы стоп. Клиника, диагностика и лечение.
20. Эпидермофития стоп. Клиника, диагностика и лечение.
21. Руброфития. Клиника, диагностика и лечение.
22. Кандидоз. Клиника, диагностика и лечение.
23. Висцеральный кандидоз. Клиника, диагностика и лечение.
24. Лечение кандидоза кожи
25. Плесневые микозы. Клиника, диагностика и лечение.
26. Профессиональные микозы
27. Клиника и диагностика профессиональных микозов
28. Лечение генерализованных микозов
29. Споротрихоз. Клиника, диагностика и лечение.
30. Хромомикоз. Клиника, диагностика и лечение.
31. Бластомикозы. Клиника, диагностика и лечение.
32. Кокцидиоидоз. Клиника, диагностика и лечение.
33. Риноспориоз. Клиника, диагностика и лечение.
34. Гистоплазмоз. Клиника, диагностика и лечение.
35. Мицетома. Клиника, диагностика и лечение.
36. Эритразма. Клиника, диагностика и лечение.
37. Подкрыльцовый трихонокардиоз. Клиника, диагностика и лечение.
38. Актиномикоз. Клиника, диагностика и лечение.



39. Микозы при иммунодефицитных состояниях

40. Нокардиоз. Клиника, диагностика и лечение.

Задания, выявляющие практическую подготовку обучающегося-врача-дерматовенеролога:

1. Клинический разбор больных микозом гладкой кожи.  
На прием к дерматологу обратился больной 26 лет с жалобами на наличие пятен на коже шеи и груди. Считает себя больным в течение года, когда впервые заметил на коже груди небольшие коричневые пятна. Сначала пятна были единичными и не беспокоили. Со временем пятен стало больше, они увеличились в размере. После загара на их месте остались белые пятна. Дерматологом назначен наружно салициловый спирт. После лечения наступило улучшение, но затем пятна появились вновь. Из сопутствующих заболеваний отмечает ВСД, повышенную потливость.  
- описать кожный статус;  
- назначить план обследования и лечения.
  
2. Клинический разбор больных хроническим кандидозом.  
На прием к врачу обратилась женщина 57 лет с жалобами на зуд, жжение, высыпания под молочными железами, на слизистой полости рта.  
  
Считает себя больной в течение 7 месяцев, когда впервые под левой молочной железой появилось покраснение кожи, затем аналогичное покраснение возникло под правой молочной железой. Вскоре больная заметила, что и на слизистой полости рта имеются высыпания белого цвета.  
  
Из сопутствующих заболеваний: ожирение 1 ст, сахарный диабет 2 типа. Локальный статус: на коже под молочными железами крупные эрозии темно-красного цвета, полициклическими очертаниями, с резкими границами и умеренной влажностью. По периферии очагов бордюр из белесоватого, мацерированного эпидермиса. На гиперемизированном фоне слизистой оболочки щек, языке и деснах налеты белого цвета. Налеты легко снимаются шпателем.  
  
- описать кожный статус;  
- назначить план обследования и лечения.
  
3. Клинический разбор больных микозом стоп.  
На прием к врачу обратился больной 28 лет с жалобами на высыпания на коже стоп, сопровождающиеся сильным зудом. Считает себя больным в течение месяца. Первоначально заметил потертости и опрелости в межпальцевых складках стоп, зуд. Пациент профессионально занимается спортом - плаванием, часто пользуется общественным душем. Локальный статус. Процесс локализуется в межпальцевых складках обеих стоп, на фоне эритемы в области стоп мокнутие, эрозии. На коже подошв мелкие эрозии с явлениями мокнутия, на своде стоп сгруппированные пузырьковые высыпания по типу "саговых зерен".





- c. мегаспор, расположенных группами внутри волоса, и в большом количестве снаружи волоса
  - d. спор, расположенных группами внутри волоса, мицелия, капелек жира, пузырьков воздуха
  - e. все ответы неправильные
6. Для клинической картины зоонозной трихофитии не характерно наличие:  
Выберите один ответ:
- a. инфильтратов
  - b. паразитарного сикоза
  - c. онихомикоза /+/  
d. правильные ответы: a,b  
e. правильные ответы: b,c
7. Для лечения микроспории волосистой части головы наиболее эффективно назначение  
внутри:  
Выберите один ответ:
- a. флюконазола
  - b. итраконазола
  - c. гризеофульвина /+/  
d. тербинафина  
e. кетоконазола
8. Для лечения паховой эпидермофитии не применяют:  
Выберите один ответ:
- a. итраконазол
  - b. крем изоконазол
  - c. мазь банеоцин /+/  
d. правильные ответы: a,b  
e. правильные ответы: b,c
9. Для микоза, обусловленного *T. interdigitale*, не характерны:  
Выберите один ответ:
- a. опрелости в межпальцевых складках
  - b. пузырьковая сыпь на своде стоп
  - c. онихомикоз кистей /+/  
d. правильные ответы: a,b  
e. правильные ответы: b,c
10. Для наружного лечения дерматомикоза не назначают:  
Выберите один ответ:
- a. мазь «Бактробан» /+/  
b. изоконазол  
c. циклопироксоламин  
d. мазь «Тридерм»  
e. тербинафин

## 11. НОРМАТИВНЫЕ ПРАВОВЫЕ АКТЫ

1. Федеральный закон от 29.12.2012 № 273-ФЗ «Об образовании в Российской Федерации»;
2. Федеральный закон от 21.11.2011 № 323-ФЗ «Об основах охраны здоровья граждан в Российской Федерации»;
3. Федеральный закон от 29.11.2010 № 326-ФЗ «Об обязательном медицинском страховании в Российской Федерации»;
4. Приказ Министерства образования и науки Российской Федерации от 1 июля 2013 г. № 499 «Об утверждении порядка организации и осуществления образовательной деятельности по дополнительным профессиональным программам»;
5. Приказ Министерства здравоохранения Российской Федерации от 8 октября 2015 г. № 707н «Об утверждении квалификационных требований к медицинским и фармацевтическим работникам с высшим образованием по направлению подготовки "Здравоохранение и медицинские науки";
6. Приказ Министерства здравоохранения и социального развития Российской Федерации от 23.07.2010 № 541н «Об утверждении единого квалификационного справочника должностей руководителей, специалистов и служащих», раздел «Квалификационные характеристики должностей работников в сфере здравоохранения»;
7. Приказ Министерства здравоохранения Российской Федерации от 15 ноября 2012 г. № 924н «Об утверждении порядка оказания медицинской помощи населению по профилю "дерматовенерология";
8. Приказ Министерства здравоохранения Российской Федерации от 20 декабря 2012 г. N 1177н "Об утверждении порядка дачи информированного добровольного согласия на медицинское вмешательство и отказа от медицинского вмешательства в отношении определенных видов медицинских вмешательств, форм информированного добровольного согласия на медицинское вмешательство и форм отказа от медицинского вмешательства";
9. Приказ Министерства здравоохранения России от 07.07.2015 N 422ан "Об утверждении критериев оценки качества медицинской помощи";
10. Приказ Министерства здравоохранения Российской Федерации от 15 декабря 2014 г. N 834н "Об утверждении унифицированных форм медицинской документации, используемых в медицинских организациях, оказывающих медицинскую помощь в амбулаторных условиях, и порядков по их заполнению";
11. Приказ Министерства здравоохранения и социального развития Российской Федерации от 15.05.2012 № 543н «Об утверждении Положения об организации оказания первичной медико-санитарной помощи взрослому населению»;
12. Приказ Минздравсоцразвития РФ от 04.05.2012 № 477н «Об утверждении перечня состояний, при которых оказывается первая помощь, и перечня мероприятий по оказанию первой помощи»;
13. Приказ Министерства здравоохранения Российской Федерации от 27 августа 2015 г. N 599 «Об организации внедрения в подведомственных Министерству здравоохранения Российской Федерации образовательных и научных организациях подготовки медицинских работников по дополнительным профессиональным программам с применением образовательного сертификата»;
14. Федеральный закон Российской Федерации от 07.02.1992 N 2300-1 (ред. от 13.07.2015) "О защите прав потребителей".