

Федеральное государственное бюджетное образовательное учреждение высшего образования "Северо-Западный государственный медицинский университет имени И.И. Мечникова" Министерства здравоохранения Российской Федерации (ФГБОУ ВО СЗГМУ им. И.И. Мечникова Минздрава России)

ДИАГНОСТИКА ЗНАНИЙ

среднее общее образование (на базе 11 классов)

«Биология»

2019

**Федеральное государственное бюджетное образовательное
учреждение высшего образования "Северо-Западный
государственный медицинский университет имени И.И.
Мечникова " Министерства здравоохранения Российской
Федерации (ФГБОУ ВО СЗГМУ им. И.И. Мечникова Минздрава
России)**

Диагностика знаний
среднее общее образование
(на базе 11 классов)
«Биология»

Информационно-аналитические материалы

2019 г.

Содержание

Для обновления содержания нажмите на слове здесь правой кнопкой мыши и выберите пункт меню "Обновить поле"

Введение

Педагогический анализ результатов уровня знаний студентов первого курса по дисциплине «Биология», полученных на базе среднего общего образования, содержит информационные и аналитические материалы, адресованные представителям ректората, деканам, заведующим кафедрами, профессорско-преподавательскому составу образовательной организации.

Информационные материалы включают обобщенную структуру измерительных материалов диагностического тестирования, тематическое наполнение которых соответствует содержательным линиям школьного курса дисциплины «Биология».

Аналитические материалы предназначены для анализа и оценки качества подготовки первокурсников на основе результатов диагностического тестирования по дисциплине. Они представлены в формах, удобных для принятия организационных и методических решений:

- гистограммы плотности распределения результатов;
- диаграммы ранжирования факультетов вуза и направлений подготовки по доле студентов, преодолевших пороговые значения при выполнении тестовых заданий (в процентах);
- карты коэффициентов решаемости заданий по темам;
- рейтинг-листы студентов.

По форме и положению гистограммы можно наглядно оценить характер распределения результатов тестирования, учитывая расслоение студентов по уровню подготовки.

Представленные материалы содержат диаграммы ранжирования факультетов вуза и направлений подготовки по доле студентов, преодолевших пороговые значения при выполнении теста.

Карта коэффициентов решаемости заданий дает возможность выявить отдельные темы учебного предмета, освоенные первокурсниками на низком уровне, и оперативно устранить пробелы в знаниях, умениях и навыках, что весьма целесообразно для успешного освоения дисциплины «Биология» в вузе.

Рейтинг-листы представляют собой списки студентов с указанием процента правильно выполненных заданий диагностического теста (Приложение 1).

Информационно-аналитические материалы могут стать частью входного внутривузовского контроля уровня знаний и умений студентов-первокурсников по дисциплине для проведения дальнейших мониторинговых исследований качества образования в вузе.

Информационно-аналитические материалы сформированы на основе результатов диагностического тестирования, проведенного в период с 02 сентября по 31 декабря 2019 года.

1 Обобщенная структура измерительных материалов для проведения диагностического тестирования по дисциплине «Биология»

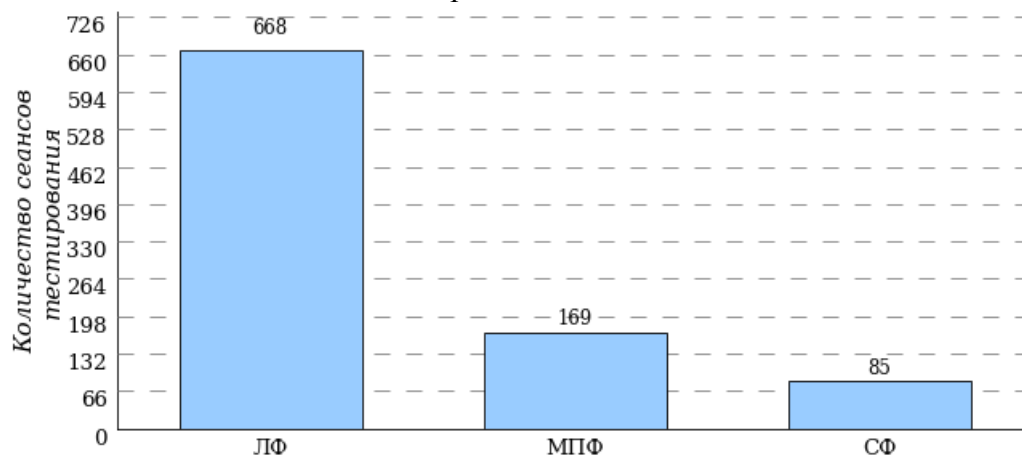
№ п/п	Наименование темы	Перечень учебных элементов
1	Биология как наука. Основные уровни организации живой природы. Биологические системы	знать: предмет биологии, методы научного познания, признаки и уровни организации живой материи
2	Современная клеточная теория. Прокариотические и эукариотические клетки	знать: основные положения клеточной теории, строение клеток прокариот и эукариот
3	Химический состав клетки	знать: химическую организацию клетки
4	Строение клетки. Взаимосвязь строения и функций частей и органоидов клетки – основа ее целостности	знать: строение и функции органоидов клетки
5	Обмен веществ и превращения энергии	знать: сущность обмена веществ и превращения энергии в клетке и организме; пластического и энергетического обмена, питания, фотосинтеза, хемосинтеза, дыхания, брожения, выделения, транспорта веществ уметь: устанавливать взаимосвязи строения и функций молекул, органоидов клетки; органов и систем органов; пластического и энергетического обмена; световых и темновых реакций фотосинтеза
6	Клетка – генетическая единица живого. Жизненный цикл клетки. Фазы митоза и мейоза	знать: строение генов, хромосом, гамет; сущность митоза, мейоза; развитие гамет у цветковых растений и позвоночных животных; сущность оплодотворения у цветковых растений и позвоночных животных; особенности развития и размножения у растений и животных уметь: сравнивать (и делать выводы на основе сравнения) митоз и мейоз; бесполое и половое размножение; оплодотворение у растений и животных; внешнее и внутреннее оплодотворение
7	Закономерности наследственности, их цитологические основы (законы Г. Менделя: моно- и дигибридное скрещивание; законы Т. Моргана: сцепленное наследование признаков, нарушение сцепления генов)	знать: сущность законов (Г. Менделя; сцепленного наследования Т. Моргана; гомологических рядов в наследственной изменчивости; зародышевого сходства; биогенетического); сущность закономерностей (изменчивости; сцепленного наследования; наследования, сцепленного с полом; взаимодействия генов и их цитологических основ); правила (доминирования Г. Менделя; экологической пирамиды)
8	Ненаследственная и наследственная изменчивость. Виды мутаций и их	знать: сущность закономерностей изменчивости

	причины	уметь: объяснять причины наследственных и ненаследственных изменений, наследственных заболеваний, генных и хромосомных мутаций
9	Селекция, ее задачи и практическое значение. Биотехнология, ее направления	знать: основные положения о путях и направлениях эволюции; учение Н. И. Вавилова о центрах многообразия и происхождения культурных растений; условия взаимодействия генов, получения гетерозиса, полиплоидов, отдаленных гибридов, действия искусственного отбора; современную биологическую терминологию и символику по селекции и биотехнологии
10	Разнообразие организмов: одноклеточные и многоклеточные; автотрофы, гетеротрофы. Вирусы	знать: строение вирусов, одноклеточных и многоклеточных организмов царств живой природы (растений, животных, грибов и бактерий), человека
11	Воспроизведение организмов. Способы размножения. Оплодотворение у цветковых растений и позвоночных животных. Онтогенез	знать: современную терминологию по онтогенезу, сущность процесса индивидуального развития организма (онтогенез)
12	Генетика, ее задачи. Значение генетики для медицины	знать: основные генетические понятия, задачи генетики
13	Основные систематические категории. Царство бактерий	знать: строение бактерий уметь: сравнивать (и делать выводы на основе сравнения) биологические объекты (организмы растений, животных, грибов и бактерий); определять принадлежность биологических объектов к определенной систематической группе (классификация)
14	Царство грибов. Лишайники	знать: строение грибов и лишайников уметь: распознавать и описывать биологические объекты по их изображению; определять принадлежность биологических объектов к определенной систематической группе (классификация)
15	Строение (ткани, клетки, органы), жизнедеятельность и размножение покрытосеменных растений	знать: строение, особенности жизнедеятельности и размножения цветковых растений
16	Основные отделы растений. Классы покрытосеменных растений	знать: признаки отделов растений; особенности однодольных и двудольных растений
17	Одноклеточные и многоклеточные животные. Характеристика основных типов беспозвоночных, классов членистоногих	знать: строение одноклеточных и многоклеточных животных; характеристику основных типов животных; характеристику классов членистоногих животных
18	Характеристика основных классов хордовых животных	знать: основные классы и характеристики хордовых животных
19	Ткани. Строение и жизнедеятельность органов и систем органов: пищеварения, дыхания, выделения	знать: особенности строения тканей, строения органов пищеварительной системы, органов дыхания и органов выделения
20	Строение и жизнедеятельность	знать: строение и функции органов опорно-

	органов и систем органов: опорно-двигательной, покровной, кровообращения, лимфообращения. Размножение и развитие человека	двигательной системы, органов кровообращения и лимфообращения; особенности размножения и развития человека уметь: распознавать и описывать биологические объекты по их изображению
21	Внутренняя среда организма человека. Группы крови. Иммуитет. Обмен веществ и превращение энергии в организме человека. Витамины	знать: особенности внутренней среды человека; понятие «иммуитет»; процессы обмена веществ
22	Нервная и эндокринная системы. Нейрогуморальная регуляция. Анализаторы. Высшая нервная деятельность	знать: особенности нервной и эндокринной системы человека; нейрогуморальную регуляцию; особенности высшей нервной деятельности и поведения
23	Личная и общественная гигиена, здоровый образ жизни. Факторы здоровья и риска	знать: основы гигиены человека; факторы здоровья и риска
24	Вид, его критерии. Способы видообразования	знать: строение и признаки вида, популяций; факторы видообразования
25	Развитие эволюционных идей. Доказательства и результаты эволюции живой природы	знать: основные положения эволюционной теории; движущие силы эволюции, результаты эволюции; доказательства эволюции организмов
26	Макроэволюция. Биологический прогресс и регресс, ароморфоз, идиоадаптация, дегенерация	знать: понятие «макроэволюция»; направления и пути эволюции
27	Происхождение человека	знать: сущность гипотезы происхождения человека
28	Среды обитания организмов. Экологические факторы	знать: классификацию экологических факторов; основные типы взаимоотношения организмов
29	Экосистема (биогеоценоз), ее компоненты. Разнообразие, устойчивость и динамика экосистем	знать: компоненты экосистемы; разнообразие и развитие экосистем; особенности агроэкосистем
30	Учение В. И. Вернадского о биосфере. Глобальные изменения в биосфере	знать: понятие «биосфера»; особенности круговорота веществ в биосфере; глобальные изменения в биосфере

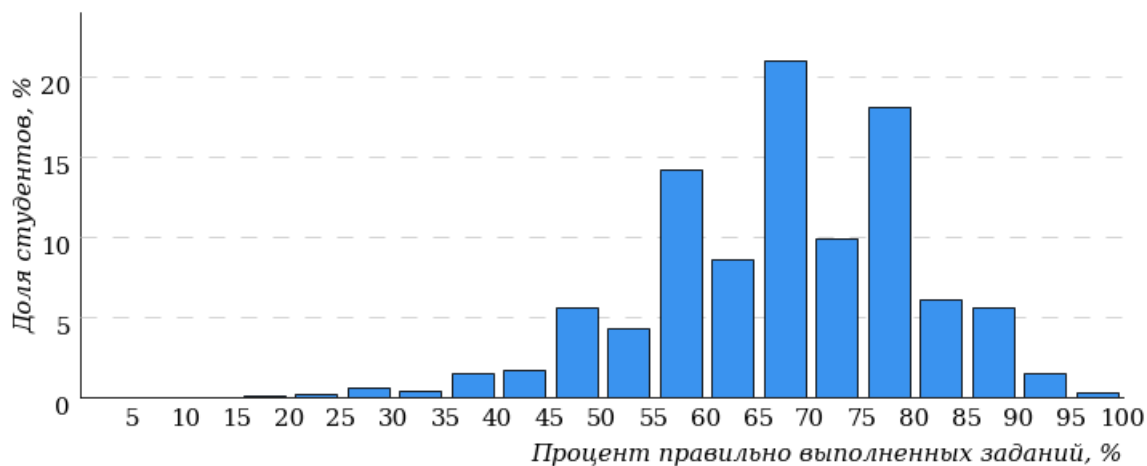
2 Результаты тестирования студентов по вузу

Количественные показатели участия факультетов вуза в диагностическом тестировании по дисциплине «Биология»



Всего:
922 сеанса тестирования

Гистограмма плотности распределения результатов тестирования



Процент правильно выполненных заданий	Доля студентов
[80%-100%]	22%
[60%-80%)	56%
[40%-60%)	20%
[0%-40%)	2%
Всего	100%

Диаграмма ранжирования факультетов по проценту студентов, правильно выполнивших от 0% до 40% тестовых заданий

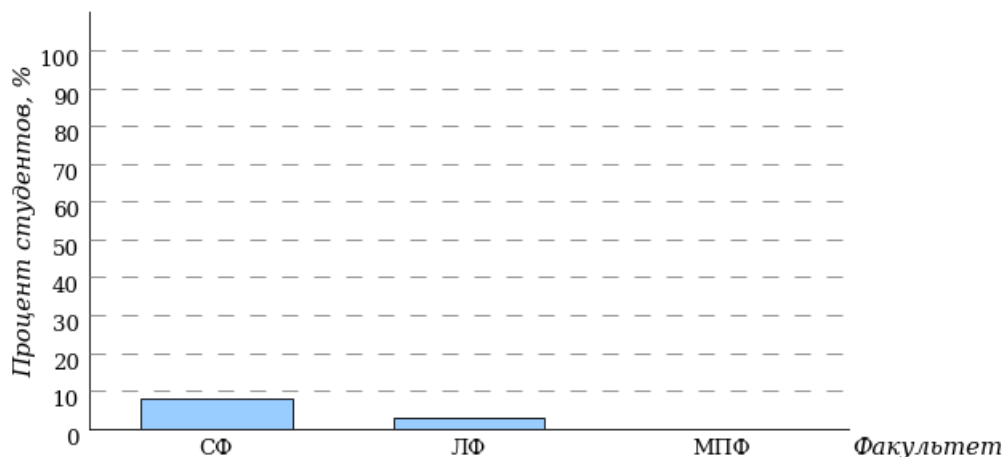


Диаграмма ранжирования факультетов по проценту студентов, правильно выполнивших от 40% до 60% тестовых заданий

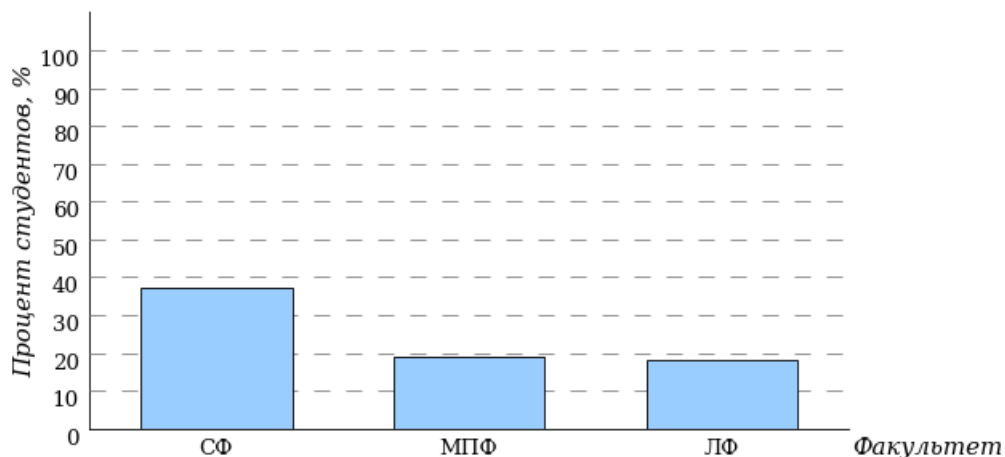


Диаграмма ранжирования факультетов по проценту студентов, правильно выполнивших от 60% до 80% тестовых заданий

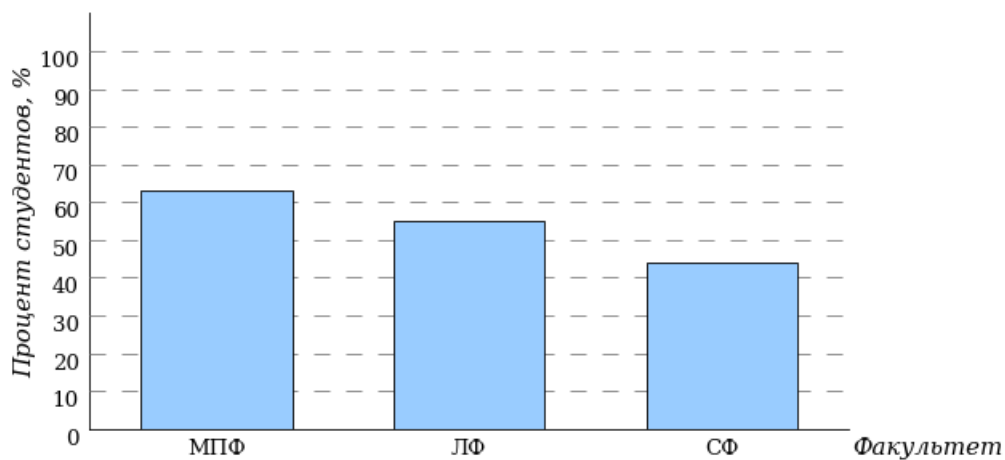
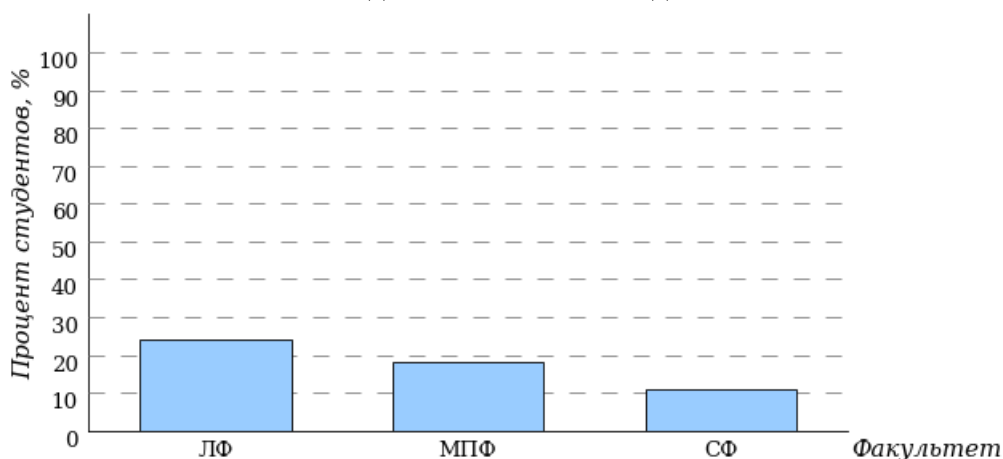


Диаграмма ранжирования факультетов
по проценту студентов, правильно выполнивших
от 80% до 100% тестовых заданий

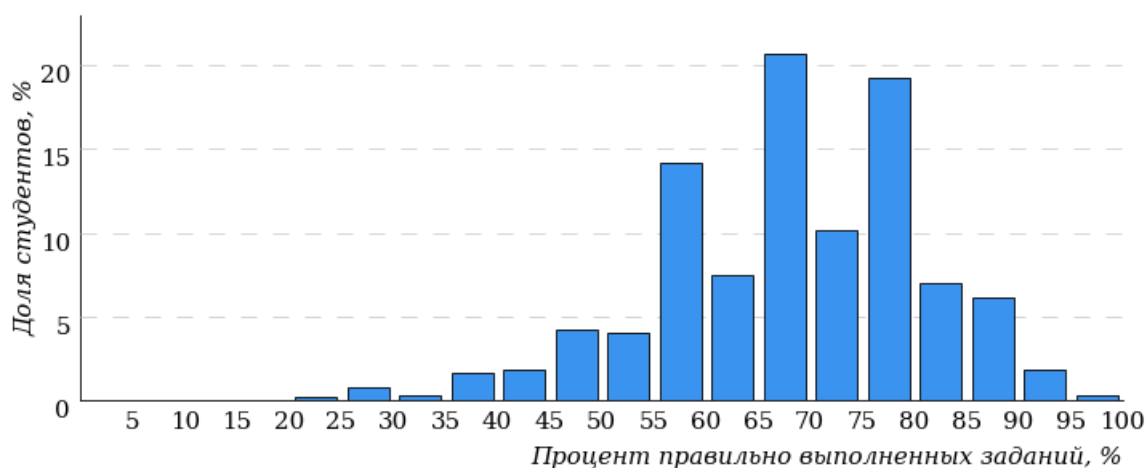


3 Результаты тестирования студентов по факультету

3.1 Лечебный факультет (ЛФ)

В тестировании участвовало направление подготовки 31.05.01 «Лечебное дело».

Гистограмма плотности распределения
результатов тестирования
Лечебный факультет (ЛФ)



Процент правильно выполненных заданий	Доля студентов
[80%-100%]	24%
[60%-80%)	55%
[40%-60%)	18%
[0%-40%)	3%
Всего	100%

Диаграмма ранжирования направлений подготовки по проценту студентов, правильно выполнивших от 0% до 40% тестовых заданий
Лечебный факультет (ЛФ)

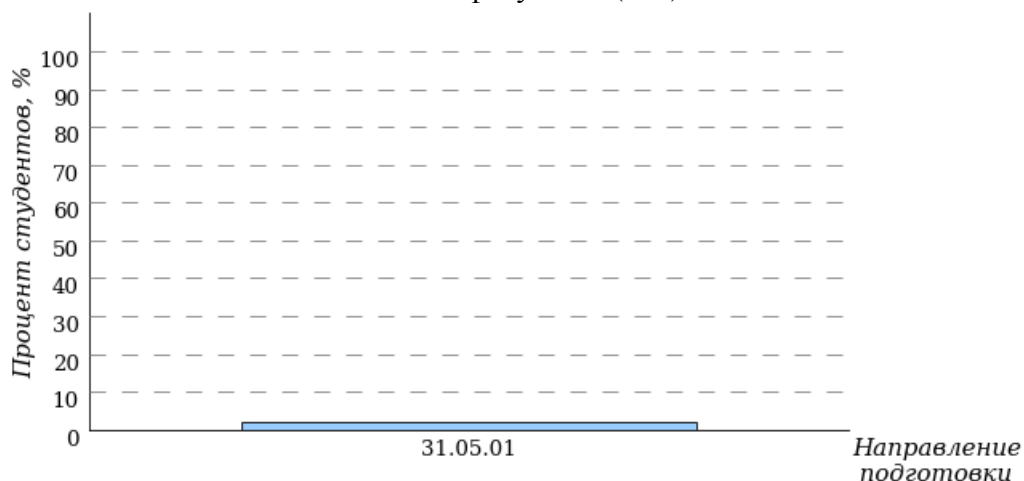


Диаграмма ранжирования направлений подготовки по проценту студентов, правильно выполнивших от 40% до 60% тестовых заданий
Лечебный факультет (ЛФ)

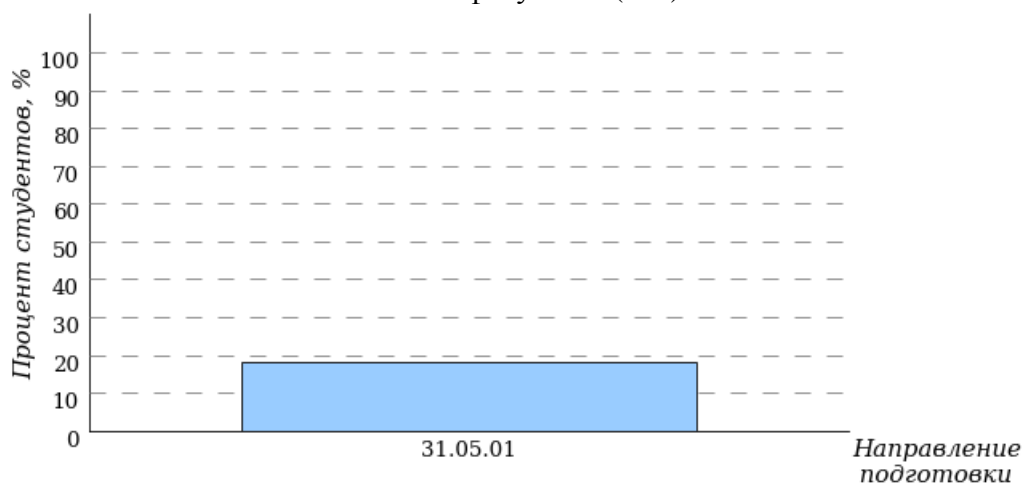


Диаграмма ранжирования направлений подготовки по проценту студентов, правильно выполнивших от 60% до 80% тестовых заданий
Лечебный факультет (ЛФ)

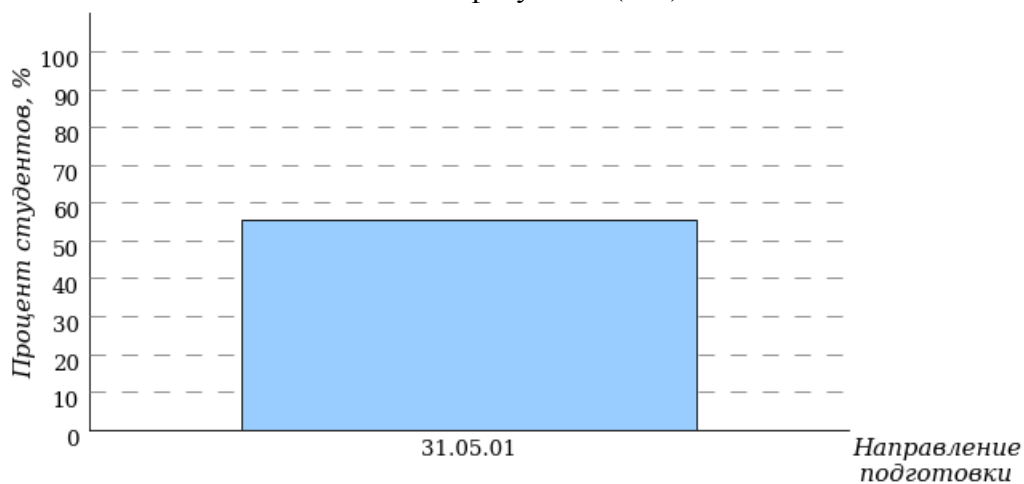
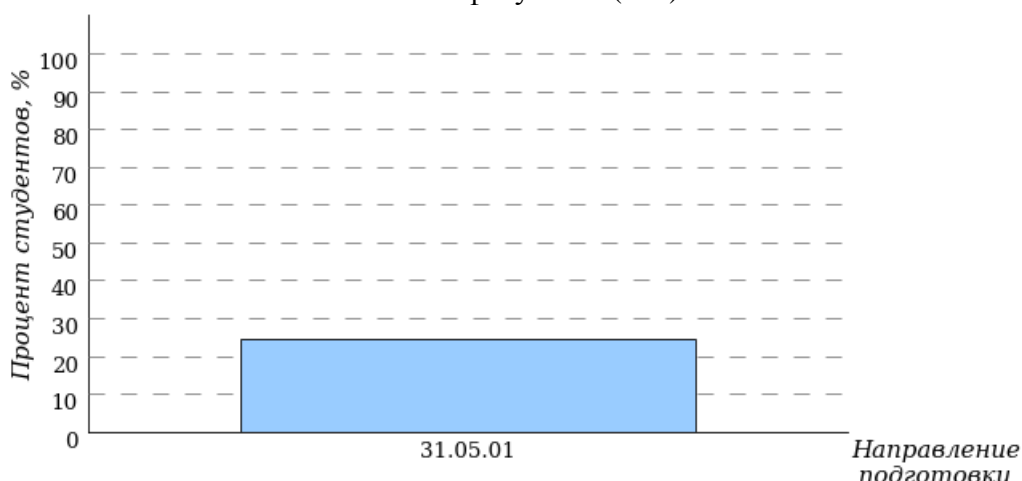


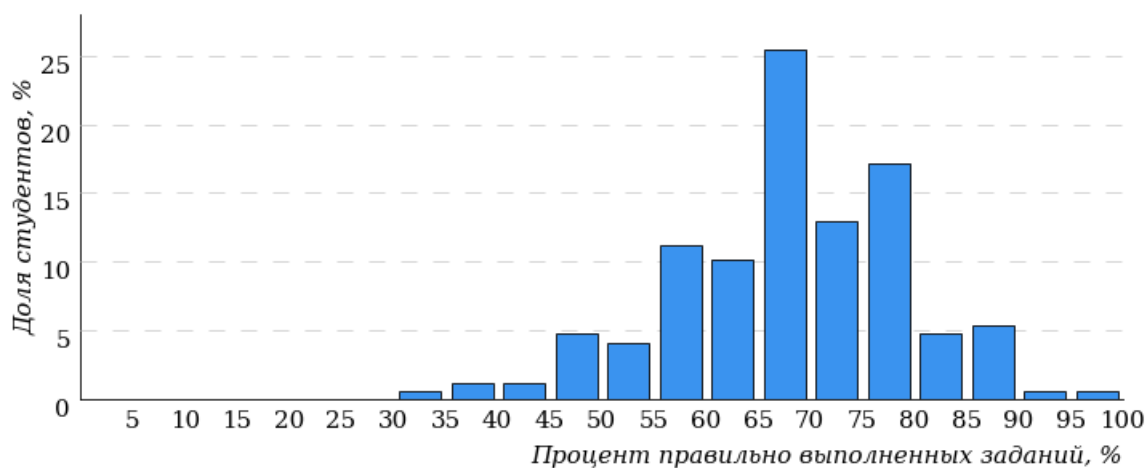
Диаграмма ранжирования направлений подготовки по проценту студентов, правильно выполнивших от 80% до 100% тестовых заданий
Лечебный факультет (ЛФ)



3.2 Медико-профилактический факультет (МПФ)

В тестировании участвовало направление подготовки 32.05.01 «Медико-профилактическое дело».

Гистограмма плотности распределения результатов тестирования
Медико-профилактический факультет (МПФ)



Процент правильно выполненных заданий	Доля студентов
[80%-100%]	19%
[60%-80%)	63%
[40%-60%)	17%
[0%-40%)	1%
Всего	100%

Диаграмма ранжирования направлений подготовки по проценту студентов, правильно выполнивших от 0% до 40% тестовых заданий
Медико-профилактический факультет (МПФ)

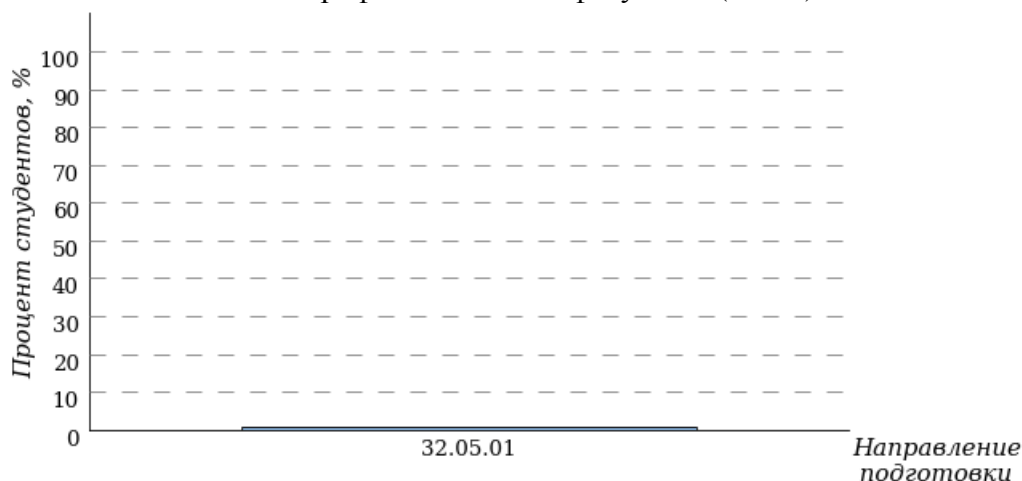


Диаграмма ранжирования направлений подготовки по проценту студентов, правильно выполнивших от 40% до 60% тестовых заданий
Медико-профилактический факультет (МПФ)

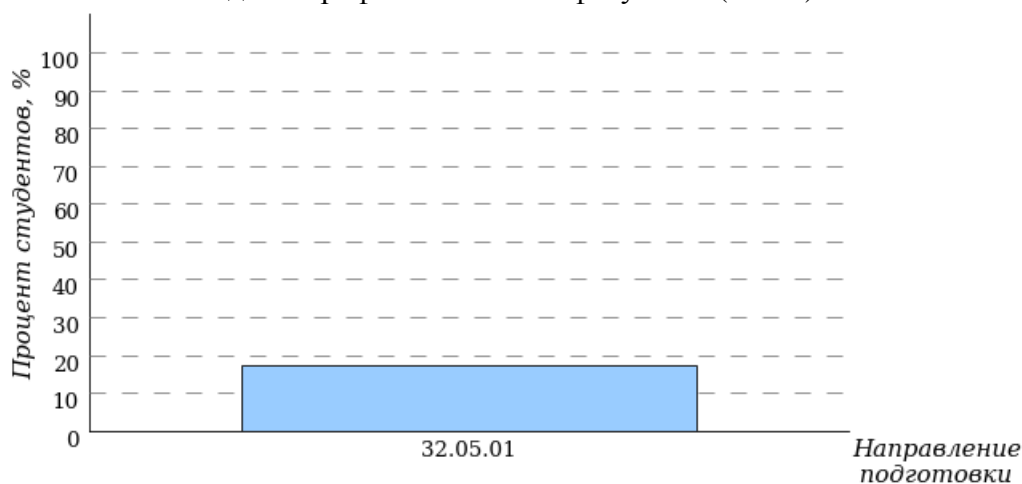


Диаграмма ранжирования направлений подготовки по проценту студентов, правильно выполнивших от 60% до 80% тестовых заданий
Медико-профилактический факультет (МПФ)

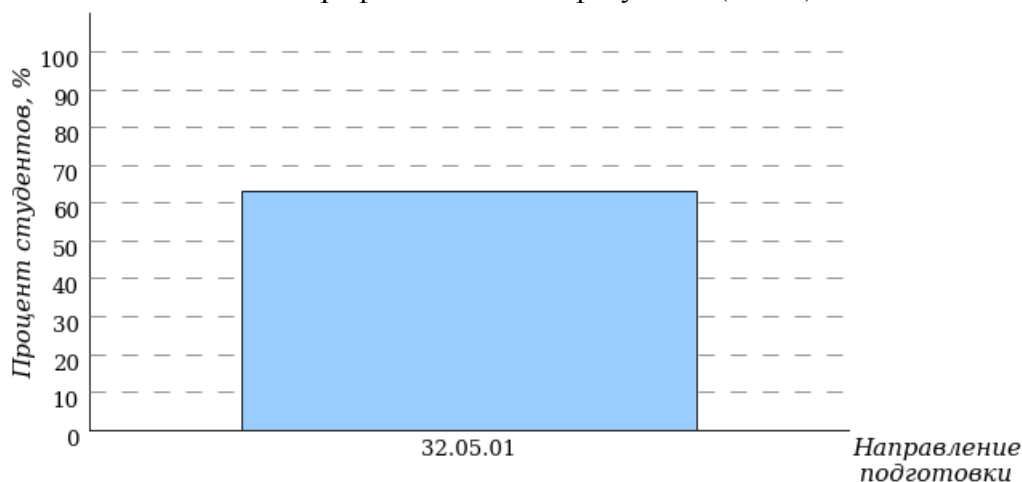
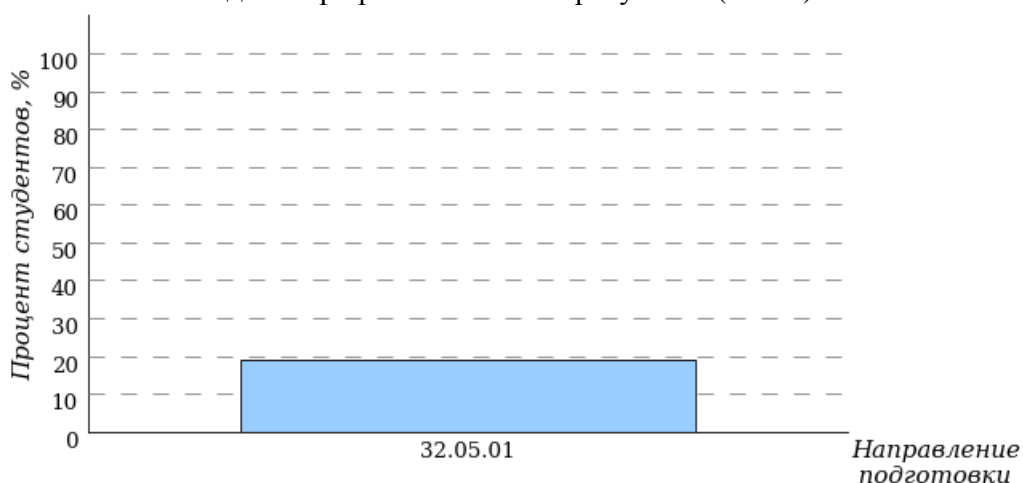


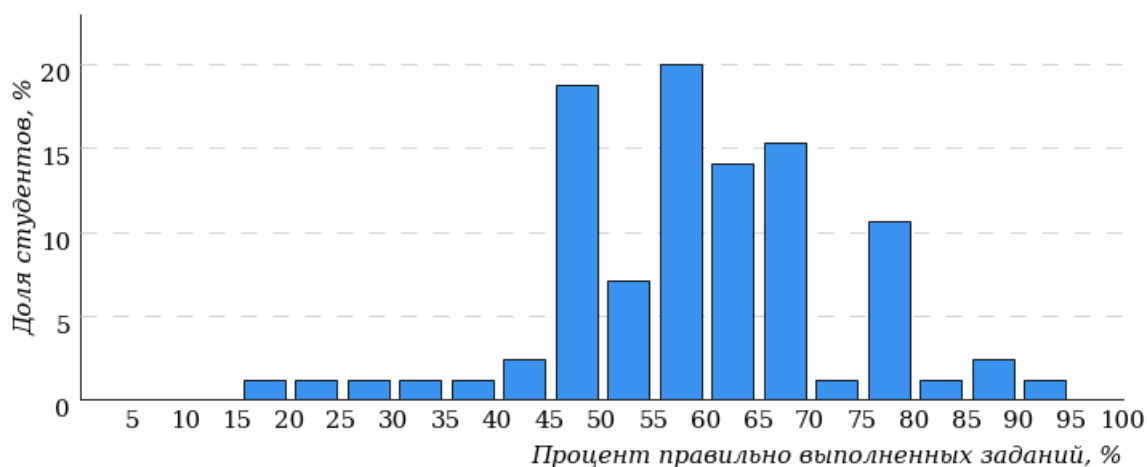
Диаграмма ранжирования направлений подготовки по проценту студентов, правильно выполнивших от 80% до 100% тестовых заданий
Медико-профилактический факультет (МПФ)



3.3 Стоматологический факультет (СФ)

В тестировании участвовало направление подготовки 31.05.03 «Стоматология».

Гистограмма плотности распределения результатов тестирования
Стоматологический факультет (СФ)



Процент правильно выполненных заданий	Доля студентов
[80%-100%]	12%
[60%-80%)	45%
[40%-60%)	38%
[0%-40%)	5%

Всего

100%

Диаграмма ранжирования направлений подготовки по проценту студентов, правильно выполнивших от 0% до 40% тестовых заданий
Стоматологический факультет (СФ)

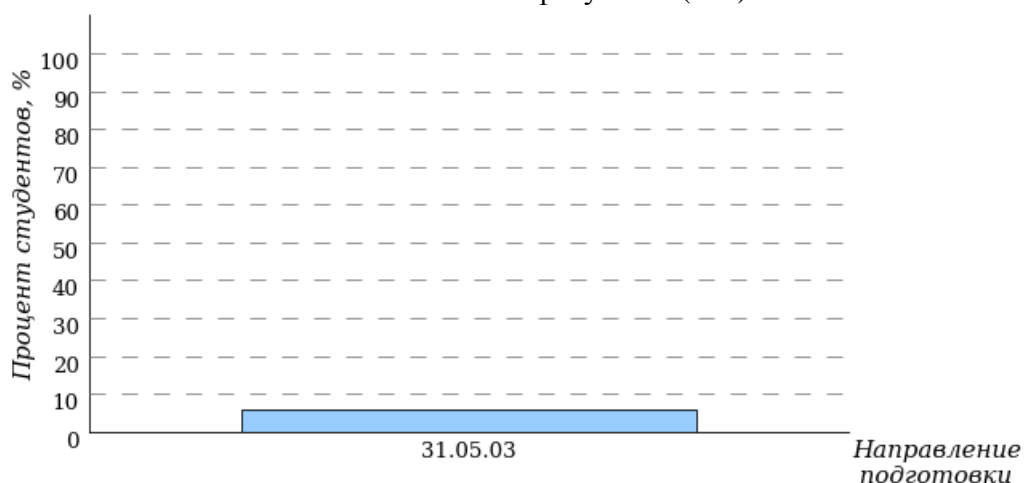


Диаграмма ранжирования направлений подготовки по проценту студентов, правильно выполнивших от 40% до 60% тестовых заданий
Стоматологический факультет (СФ)

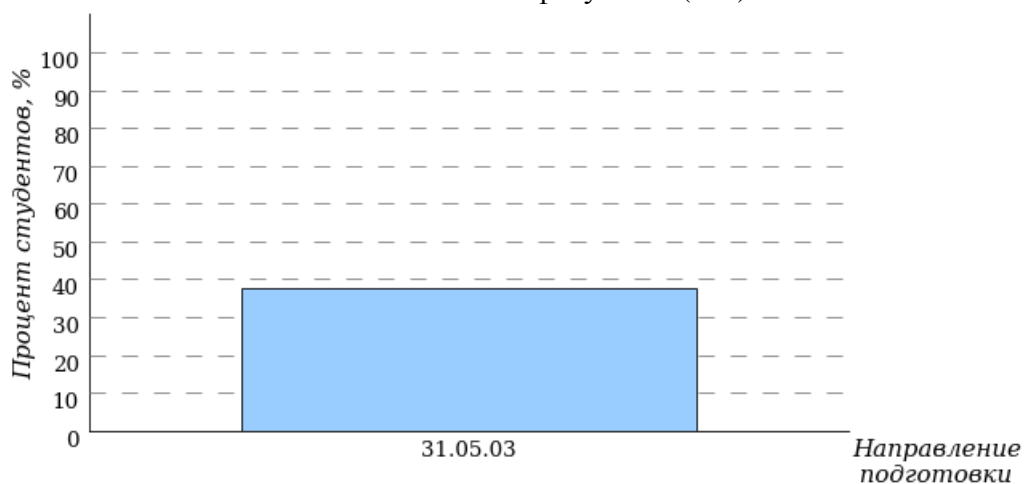


Диаграмма ранжирования направлений подготовки по проценту студентов, правильно выполнивших от 60% до 80% тестовых заданий
Стоматологический факультет (СФ)

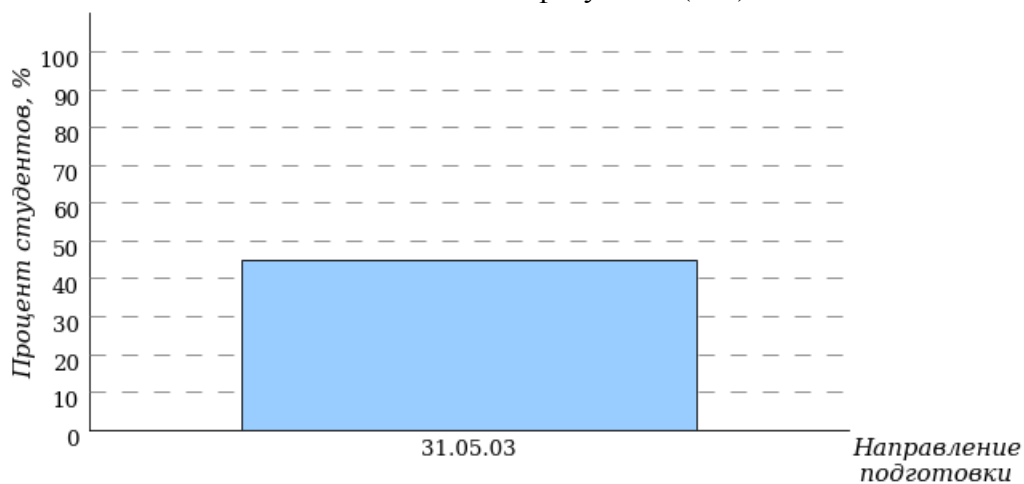
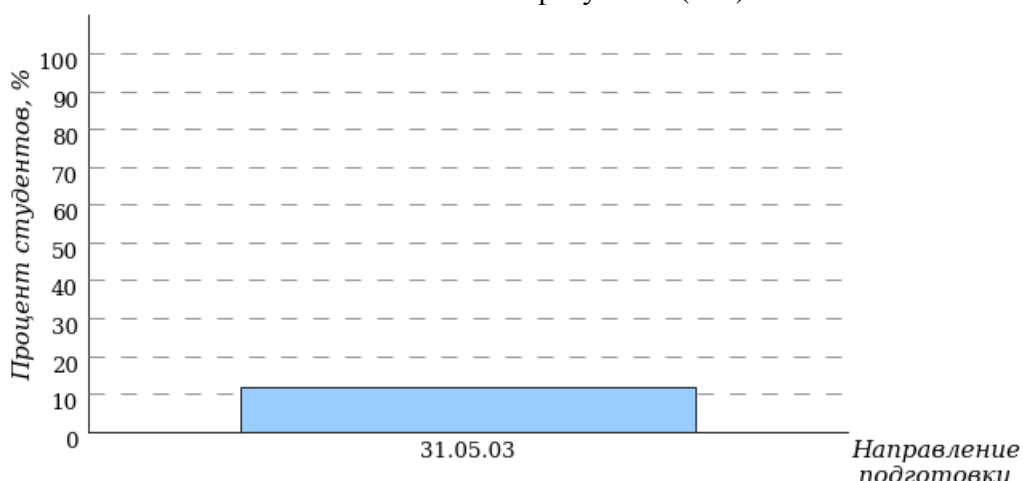


Диаграмма ранжирования направлений подготовки по проценту студентов, правильно выполнивших от 80% до 100% тестовых заданий
Стоматологический факультет (СФ)

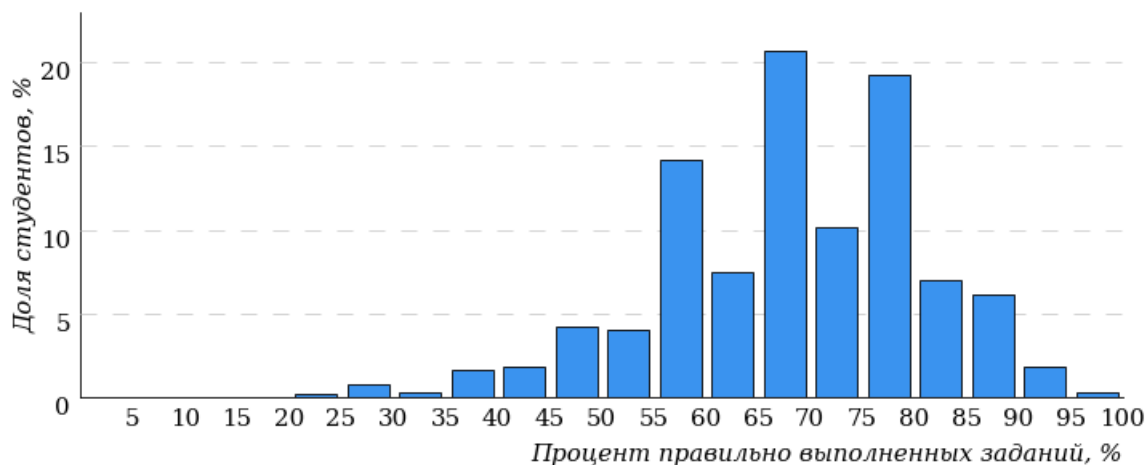


4 Результаты тестирования студентов по направлениям подготовки вуза

4.1 Лечебный факультет (ЛФ)

4.1.1 Направление подготовки 31.05.01 «Лечебное дело»

Гистограмма плотности распределения результатов тестирования

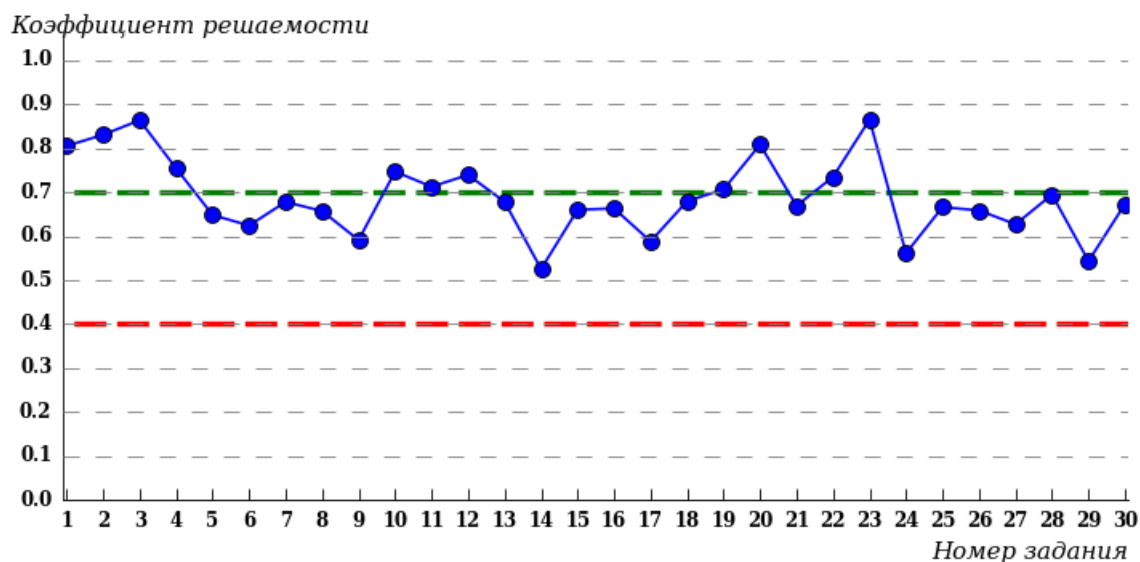


Процент правильно выполненных заданий	Доля студентов
[80%-100%]	24%
[60%-80%)	55%
[40%-60%)	18%
[0%-40%)	3%

Всего

100%

Карта коэффициентов решаемости заданий

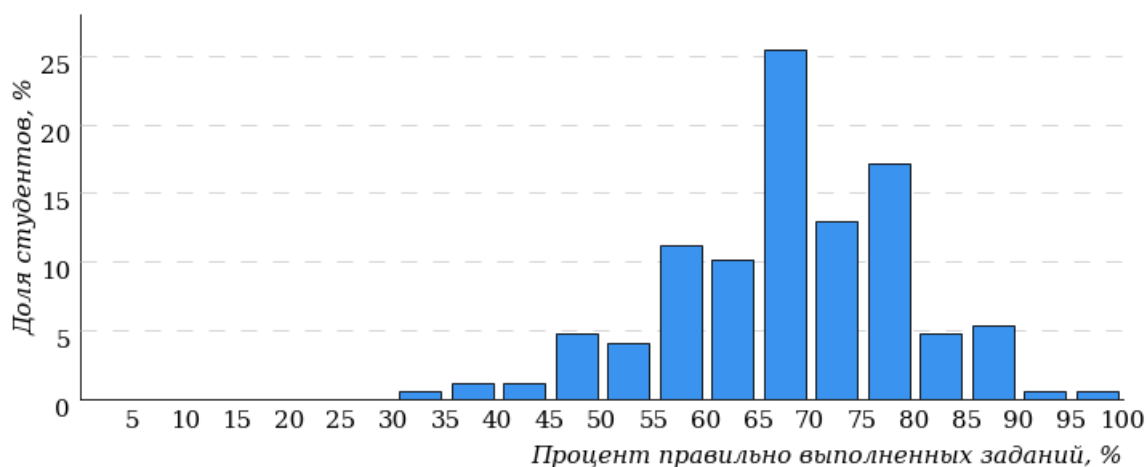


Карта коэффициентов решаемости заданий показывает, что студенты данной выборки выполнили **на высоком уровне** все задания.

4.2 Медико-профилактический факультет (МПФ)

4.2.1 Направление подготовки 32.05.01 «Медико-профилактическое дело»

Гистограмма плотности распределения результатов тестирования

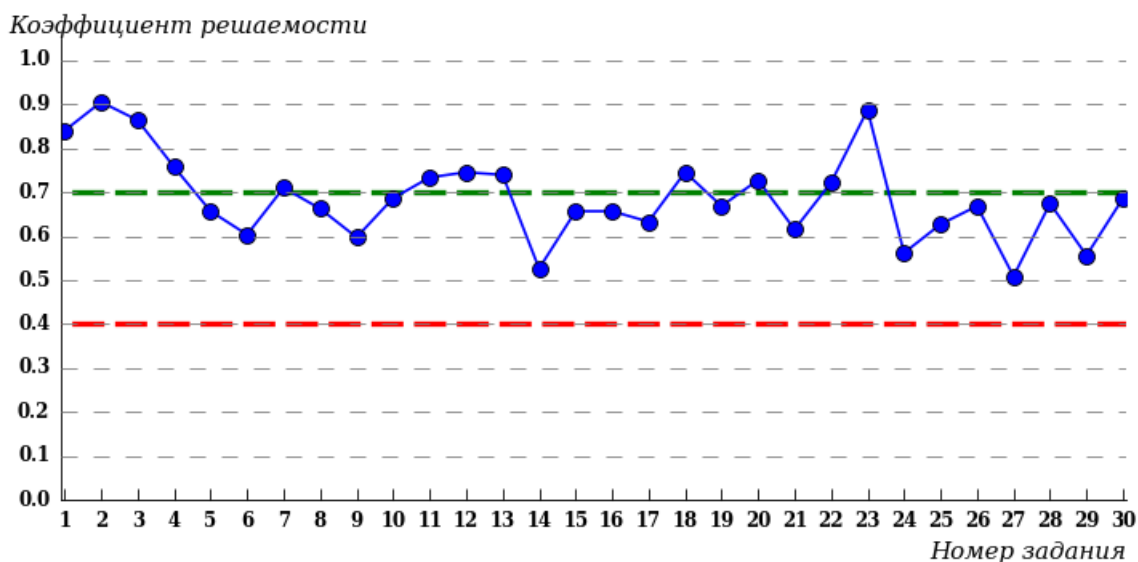


Процент правильно выполненных заданий	Доля студентов
[80%-100%]	19%
[60%-80%)	63%
[40%-60%)	17%
[0%-40%)	1%

Всего

100%

Карта коэффициентов решаемости заданий

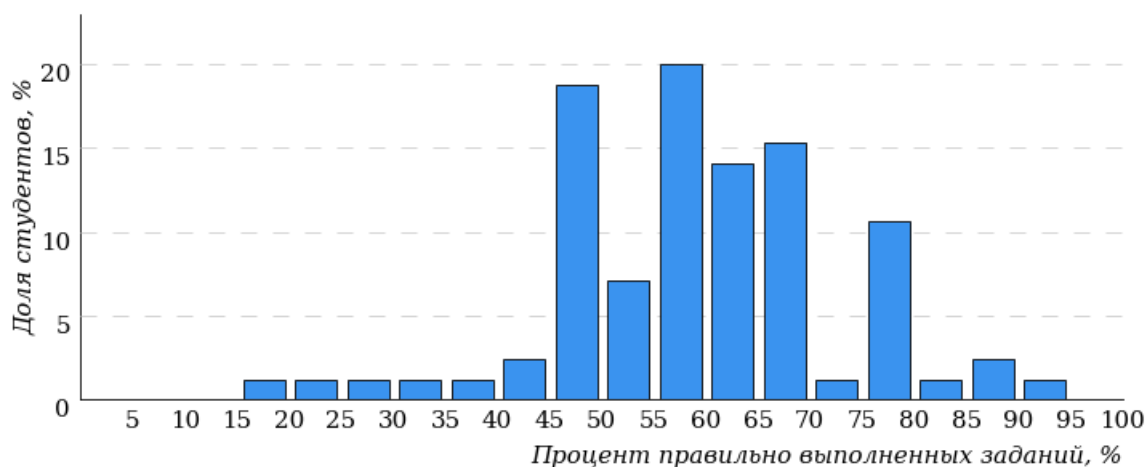


Карта коэффициентов решаемости заданий показывает, что студенты данной выборки выполнили **на высоком** уровне все задания.

4.3 Стоматологический факультет (СФ)

4.3.1 Направление подготовки 31.05.03 «Стоматология»

Гистограмма плотности распределения результатов тестирования

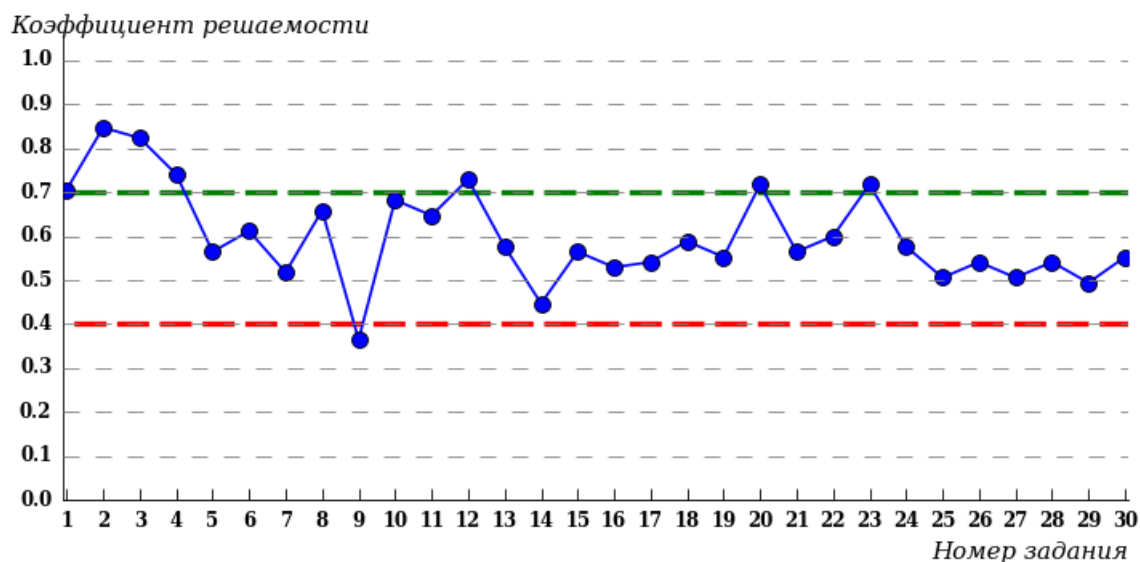


Процент правильно выполненных заданий	Доля студентов
[80%-100%]	12%
[60%-80%)	45%
[40%-60%)	38%
[0%-40%)	5%

Всего

100%

Карта коэффициентов решаемости заданий



Карта коэффициентов решаемости заданий показывает, что студенты данной выборки **на невысоком** уровне выполнили задания по следующим темам:

№14 «Царство грибов. Лишайники»

№29 «Экосистема (биогеоценоз), ее компоненты. Разнообразие, устойчивость и динамика экосистем»

на низком уровне выполнили задания по следующим темам:

№9 «Селекция, ее задачи и практическое значение. Биотехнология, ее направления»

Приложение 1. Рейтинг-листы

1 Лечебный факультет (ЛФ)

1.1 Направление подготовки 31.05.01 «Лечебное дело»

Группа 134А, 134Б

№ п/п	ФИО студента	Кол-во выполненных заданий	Кол-во правильно выполненных заданий	Процент правильно выполненных заданий
1	Кожевникова Елизавета Николаевна	30 из 30	25	83%
2	Войтенко Ольга Андреевна	30 из 30	24	80%
3	Колычев Данил Витальевич	30 из 30	24	80%
4	Рафикова Елизавета Вячеславовна	30 из 30	24	80%
5	Сальникова Екатерина Евгеньевна	30 из 30	24	80%
6	Лопатина Ксения Александровна	30 из 30	23	76%
7	Новикова Валерия Алексеевна	30 из 30	23	76%
8	Тарсакова Вероника Олеговна	30 из 30	23	76%
9	Кирикова Юлия Борисовна	30 из 30	22	73%
10	Матвеева Екатерина Валерьевна	30 из 30	22	73%
11	Никитина Вероника Владимировна	30 из 30	22	73%
12	Баева Оксана Владимировна	30 из 30	21	70%
13	Клименко Дмитрий Иванович	30 из 30	21	70%
14	Алимова Алина Насруллаевна	30 из 30	20	66%
15	Комиссарова София Дмитриевна	30 из 30	20	66%
16	Гуляева Елизавета Ильинична	30 из 30	18	60%
17	Мухина Маргарита Юрьевна	30 из 30	18	60%
18	Александров Денис Никитович	30 из 30	15	50%

Группа 145А, 145Б

№ п/п	ФИО студента	Кол-во выполненных заданий	Кол-во правильно выполненных заданий	Процент правильно выполненных заданий
1	Баранов Илья Андреевич	30 из 30	28	93%
2	Толгский Михаил Васильевич	30 из 30	28	93%
3	Буданова Ирина Николаевна	30 из 30	27	90%
4	Сыромятникова Алина Витальевна	30 из 30	26	86%
5	Бондаренко Анастасия Андреевна	30 из 30	25	83%
6	Соболев Данила Александрович	30 из 30	25	83%
7	Соловьева Екатерина Вячеславовна	30 из 30	25	83%
8	Касимов Данияр Мунирович	30 из 30	24	80%
9	Фролков Артемий Владимирович	30 из 30	24	80%
10	Ивочкина Дарья Сергеевна	30 из 30	23	76%
11	Рафиков Ислам Радикович	30 из 30	22	73%
12	Селезнева Анастасия Алексеевна	30 из 30	22	73%

№ п/п	ФИО студента	Кол-во выполненных заданий	Кол-во правильно выполненных заданий	Процент правильно выполненных заданий
13	Шок Ярослав Эдуардович	30 из 30	22	73%
14	Высоких Ирина Сергеевна	30 из 30	21	70%
15	Сальникова Олеся Олеговна	30 из 30	21	70%
16	Флорианович Анастасия Андреевна	30 из 30	21	70%
17	Хисматуллин Ришат Рашитович	30 из 30	21	70%
18	Филатова Ксения Андреевна	30 из 30	20	66%
19	Мавлянова Тамилла Санджаровна	30 из 30	18	60%
20	Турдиева Нозанин Фуркатовна	30 из 30	16	53%

Группа 142Б, 142А

№ п/п	ФИО студента	Кол-во выполненных заданий	Кол-во правильно выполненных заданий	Процент правильно выполненных заданий
1	Чистякова Алина Вадимовна	30 из 30	27	90%
2	Ахметшина Екатерина Романовна	30 из 30	26	86%
3	Турчин Антон Николаевич	30 из 30	25	83%
4	Воробьева Алина Андреевна	30 из 30	24	80%
5	Кулагин Георгий Олегович	30 из 30	24	80%
6	Нифантьева Анна Андреевна	30 из 30	24	80%
7	Ширина Вероника Алексеевна	30 из 30	24	80%
8	Вихрова Дарья Александровна	30 из 30	23	76%
9	Куншин Данила Александрович	30 из 30	23	76%
10	Подберезин Савелий Дмитриевич	30 из 30	23	76%
11	Абрашко Марина Юрьевна	30 из 30	22	73%
12	Глобач Анна Игоревна	30 из 30	22	73%
13	Копотев Григорий Михайлович	30 из 30	22	73%
14	Микуленок Анна Юрьевна	30 из 30	22	73%
15	Шилова Дарья Евгеньевна	30 из 30	22	73%
16	Уткина Наталья Александровна	30 из 30	21	70%
17	Дитта Ия Антоновна	30 из 30	20	66%
18	Коваленко Эльвира Алексеевна	30 из 30	20	66%
19	Ли Сергей Витальевич	30 из 30	20	66%
20	Елисеев Владимир Васильевич	30 из 30	19	63%
21	Иванова Елизавета Владимировна	30 из 30	19	63%

Группа 135А, 135Б

№ п/п	ФИО студента	Кол-во выполненных заданий	Кол-во правильно выполненных заданий	Процент правильно выполненных заданий
1	Носачева Валерия Сергеевна	30 из 30	28	93%
2	Еремеева Мария Владиславовна	30 из 30	25	83%
3	Иванова Полина Евгеньевна	30 из 30	25	83%
4	Магомедова Фатима Гасановна	30 из 30	25	83%

№ п/п	ФИО студента	Кол-во выполненных заданий	Кол-во правильно выполненных заданий	Процент правильно выполненных заданий
5	Пастухова Виктория Дмитриевна	30 из 30	25	83%
6	Сайдулов Адам Магомедович	30 из 30	25	83%
7	Шпаков Михаил Михайлович	30 из 30	25	83%
8	Исабекова Алина Эдуардовна	30 из 30	24	80%
9	Витвицкий Дениз Баишевич	30 из 30	23	76%
10	Кондратова Диляра Алексеевна	30 из 30	23	76%
11	Лежанкина Яна Станиславовна	30 из 30	23	76%
12	Полковников Сергей Александрович	30 из 30	23	76%
13	Климова Елизавета Игоревна	30 из 30	22	73%
14	Маликова Софья Александровна	30 из 30	21	70%
15	Николаева Злата Михайловна	30 из 30	20	66%
16	Салманов Джавид Фаризович	30 из 30	20	66%
17	Дерлыш Елена Павловна	30 из 30	19	63%
18	Шинкарева Альбина Александровна	30 из 30	19	63%
19	Коробкова Анастасия Алексеевна	30 из 30	18	60%
20	Мартынец Дмитрий Романович	30 из 30	18	60%
21	Копнина Евгения Дмитриевна	30 из 30	12	40%

Группа 158А, 158Б

№ п/п	ФИО студента	Кол-во выполненных заданий	Кол-во правильно выполненных заданий	Процент правильно выполненных заданий
1	Шпенькова Анна Андреевна	30 из 30	25	83%
2	Прохоренко Полина Андреевна	30 из 30	24	80%
3	Мейлихович Софья Алексеевна	30 из 30	23	76%
4	Турутина Елизавета Александровна	30 из 30	23	76%
5	Моисеева Ангелина Андреевна	30 из 30	22	73%
6	Чащин Ярослав Тихонович	30 из 30	22	73%
7	Курчевский Станислав Стасович	30 из 30	21	70%
8	Самонов Герман Михайлович	30 из 30	21	70%
9	Логачева Ева Владимировна	30 из 30	20	66%
10	Лучевникова Анна Денисовна	30 из 30	20	66%
11	Барцицкая Алина Ярославовна	30 из 30	19	63%
12	Пак Юрий Сергеевич	30 из 30	19	63%
13	Смолоногова Виолетта Владиславовна	30 из 30	19	63%
14	Богданова Надежда Евгеньевна	30 из 30	18	60%
15	Брояко Дмитрий Александрович	30 из 30	18	60%
16	Ишмаев Семён Андреевич	30 из 30	18	60%
17	Клишина Валерия Андреевна	30 из 30	18	60%
18	Займак Кристина Валерьевна	30 из 30	16	53%
19	Яцун Даниил Максимович	30 из 30	16	53%
20	Фейзуллаева Лейла Мушфиг кызы	30 из 30	14	46%
21	Балакирева Елена Викторовна	30 из 30	13	43%
22	Сахтерева Елизавета Павловна	30 из 30	13	43%

Группа 152А, 152Б

№ п/п	ФИО студента	Кол-во выполненных заданий	Кол-во правильно выполненных заданий	Процент правильно выполненных заданий
1	Марзаганова Ангелина Игоревна	30 из 30	25	83%
2	Афонцева Алиса Эдуардовна	30 из 30	24	80%
3	Витковский Николай Алексеевич	30 из 30	24	80%
4	Касумов Александр Андреевич	30 из 30	23	76%
5	Кузьмин Вячеслав Владимирович	30 из 30	23	76%
6	Романова Вероника Романовна	30 из 30	23	76%
7	Борматенко Юлия Алексеевна	30 из 30	22	73%
8	Михайленко Степан Евгеньевич	30 из 30	22	73%
9	Хашим Али Амарович	30 из 30	22	73%
10	Иванова Валерия Евгеньевна	30 из 30	21	70%
11	Михайлов Илья Сергеевич	30 из 30	21	70%
12	Митина Кристина Романовна	30 из 30	20	66%
13	Негреба Алёна Андреевна	30 из 30	20	66%
14	Нохрова Алиса Олеговна	30 из 30	20	66%
15	Кравченко Анастасия Сергеевна	30 из 30	18	60%
16	Тагарова Александра Мункожаргаловна	30 из 30	18	60%
17	Якимова Надежда Сергеевна	30 из 30	18	60%
18	Сергеев Владимир Дмитриевич	30 из 30	17	56%
19	Смирнова Любовь Олеговна	30 из 30	17	56%
20	Тедтоева Виктория Черменовна	30 из 30	17	56%
21	Карелова Алина Дмитриевна	30 из 30	16	53%

Группа 139А, 139Б

№ п/п	ФИО студента	Кол-во выполненных заданий	Кол-во правильно выполненных заданий	Процент правильно выполненных заданий
1	8 Конкина Анна Александровна	30 из 30	28	93%
2	Жукова Валерия Артемовна	30 из 30	28	93%
3	Писарева Мария Дмитриевна	30 из 30	28	93%
4	Полкунова Алина Александровна	30 из 30	28	93%
5	5 Дазиев Али Шамилович	30 из 30	26	86%
6	9 Крутоголова Ангелина Геннадьевна	30 из 30	26	86%
7	Афанасьева Арина Денисовна	30 из 30	26	86%
8	Воробьева Ульяна Вадимовна	30 из 30	26	86%
9	Кутузова Анастасия Олеговна	30 из 30	26	86%
10	Горных Анастасия Алексеевна	30 из 30	25	83%
11	7 Игнатьева Дарья Игоревна	30 из 30	24	80%
12	2 Билый Анастасия Любомировна	30 из 30	23	76%
13	1 Бескадаров Владислав Игоревич	30 из 30	22	73%
14	3 Будейкина Ирина Николаевна	30 из 30	22	73%
15	4 Верещагина Александра Дмитриевна	30 из 30	22	73%

№ п/п	ФИО студента	Кол-во выполненных заданий	Кол-во правильно выполненных заданий	Процент правильно выполненных заданий
16	6 Жидков Савелий Алексеевич	30 из 30	22	73%
17	Дмитренко Герман Игоревич	30 из 30	22	73%
18	11 Смирнова Татьяна Константиновна	30 из 30	20	66%
19	Камурзоев Исмаил Аюпович	30 из 30	20	66%
20	Попадюк Анастасия Игоревна	30 из 30	20	66%
21	Богуславец София Леонидовна	30 из 30	19	63%
22	10 Кузин Юрий Павлович	30 из 30	16	53%

Группа 132А, 132Б

№ п/п	ФИО студента	Кол-во выполненных заданий	Кол-во правильно выполненных заданий	Процент правильно выполненных заданий
1	Романенко Марина Сергеевна	30 из 30	27	90%
2	Киштанова Санджирма Баатровна	30 из 30	26	86%
3	Брук Георгий Михайлович	30 из 30	25	83%
4	Иванова Валерия Арнольдовна	30 из 30	25	83%
5	Магомедов Ибрагимхалил Магомедович	30 из 30	24	80%
6	Шихахмедова Эвила Адлановна	30 из 30	24	80%
7	Бежиняр Яна Александровна	30 из 30	23	76%
8	Волохова Мария Владимировна	30 из 30	23	76%
9	Михалева Ирина Евгеньевна	30 из 30	23	76%
10	Антипова Юлиана Антоновна	30 из 30	21	70%
11	Баранова Алина Евгеньевна	30 из 30	21	70%
12	Гомада Виталина Федоровна	30 из 30	21	70%
13	Мандрик Анастасия Владимировна	30 из 30	21	70%
14	Карант Валентин Сергеевич	30 из 30	20	66%
15	Агеева Дарья Дмитриевна	30 из 30	18	60%
16	Зубарева Юлия Сергеевна	30 из 30	18	60%
17	Катибгаджиев Магомед Абакараджиевич	30 из 30	18	60%
18	Елизарова Яна Сятовна	30 из 30	17	56%
19	Иващенко Михаил Игоревич	30 из 30	15	50%

Группа 136А, 136Б

№ п/п	ФИО студента	Кол-во выполненных заданий	Кол-во правильно выполненных заданий	Процент правильно выполненных заданий
1	Комолов Данила Александрович	30 из 30	28	93%
2	Валиуллин Артем Ришатович	30 из 30	26	86%
3	Воронцов Ярослав Сергеевич	30 из 30	26	86%
4	Грудневская Мария Сергеевна	30 из 30	26	86%

№ п/п	ФИО студента	Кол-во выполненных заданий	Кол-во правильно выполненных заданий	Процент правильно выполненных заданий
5	Абдулкеримова Майна Эскеровна	30 из 30	25	83%
6	Куклина Вероника Константиновна	30 из 30	25	83%
7	Романцова Анастасия Федоровна	30 из 30	24	80%
8	Шестова Анастасия Андреевна	30 из 30	23	76%
9	Князева Людмила Андреевна	30 из 30	22	73%
10	Кодзокова Фарида Асланбековна	30 из 30	22	73%
11	Шихалиева Камила Тамирлановна	30 из 30	21	70%
12	Альтудова Ляна Сергеевна	30 из 30	20	66%
13	Гордиенко Кирилл Владимирович	30 из 30	20	66%
14	Белецкая Татьяна Сергеевна	30 из 30	19	63%
15	Исмаилова Сабина Зафаровна	30 из 30	19	63%
16	Марышев Максим Вадимович	30 из 30	19	63%
17	Семёнова Алёна Владимировна	30 из 30	18	60%
18	Тхакохова Лиана Ауесовна	30 из 30	18	60%
19	Фролова Софья Сергеевна	30 из 30	18	60%
20	Семенова Алана Расуловна	30 из 30	17	56%
21	Шаламберидзе Анна Спартаковна	30 из 30	17	56%
22	Раянов Тимур Рамисович	30 из 30	16	53%
23	Шиганова Дарья Александровна	30 из 30	16	53%
24	Шогенова Зарина Славовна	30 из 30	14	46%

Группа 147Б, 147А

№ п/п	ФИО студента	Кол-во выполненных заданий	Кол-во правильно выполненных заданий	Процент правильно выполненных заданий
1	Чирков Алексей Андреевич	30 из 30	29	96%
2	Пустобаев Никита Сергеевич	30 из 30	26	86%
3	Ковалева Анастасия Анатольевна	30 из 30	25	83%
4	Лазарева Анна Сергеевна	30 из 30	25	83%
5	Ковель Александра Андреевна	30 из 30	24	80%
6	Кудряшева Ольга Владимировна	30 из 30	24	80%
7	Залюбовский Дмитрий Андреевич	30 из 30	23	76%
8	Лепа Виктория Евгеньевна	30 из 30	23	76%
9	Ноздрякова Мария Сергеевна	30 из 30	22	73%
10	Игошкина Виктория Юрьевна	30 из 30	21	70%
11	Матвиенко Анна Андреевна	30 из 30	21	70%
12	Порублева Юлия Александровна	30 из 30	21	70%
13	Абросимова Дарья Сергеевна	30 из 30	20	66%
14	Кравченко Жанна Борисовна	30 из 30	20	66%
15	Огородникова Ирина Константиновна	30 из 30	20	66%
16	Точаненко Дарья Андреевна	30 из 30	19	63%
17	Москвичева Софья Вячеславовна	30 из 30	9	30%

Группа 140А, 140Б

№ п/п	ФИО студента	Кол-во выполненных заданий	Кол-во правильно выполненных заданий	Процент правильно выполненных заданий
1	Перепелица Александра Яковлевна	30 из 30	28	93%
2	Лютыева Анна Сергеевна	30 из 30	26	86%
3	Атаман Любовь Денисовна	30 из 30	25	83%
4	Баринова Ольга Витальевна	30 из 30	25	83%
5	Кавардаков Егор Петрович	30 из 30	25	83%
6	Кучерявенко Елизавета Ивановна	30 из 30	25	83%
7	Горлина Полина Вячеславовна	30 из 30	24	80%
8	Полысаев Александр Евгеньевич	30 из 30	24	80%
9	Гальченко Алена Алексеевна	30 из 30	23	76%
10	Иванова Виктория Александровна	30 из 30	23	76%
11	Казиев Кази-Хан Эйвазович	30 из 30	23	76%
12	Криусова Диана Павловна	30 из 30	23	76%
13	Хакова Элина Айратовна	30 из 30	23	76%
14	Бронштейн Софья Петровна	30 из 30	22	73%
15	Бурмакина Полина Даниловна	30 из 30	22	73%
16	Иванов Александр Николаевич	30 из 30	22	73%
17	Кругликов Никита Сергеевич	30 из 30	22	73%
18	Милькова Анна Валерьевна	30 из 30	22	73%
19	Карташова Вероника Игоревна	30 из 30	21	70%
20	Басхаева Даяна Арслановна	30 из 30	20	66%
21	Божик Полина Евгеньевна	30 из 30	20	66%
22	Гаспарян Диана Варужановна	30 из 30	20	66%
23	Михеева Анастасия Андреевна	30 из 30	20	66%

Группа 153Б, 153А

№ п/п	ФИО студента	Кол-во выполненных заданий	Кол-во правильно выполненных заданий	Процент правильно выполненных заданий
1	Боднар Анастасия Александровна	30 из 30	26	86%
2	Кондрашев Никита Михайлович	30 из 30	24	80%
3	Ошкуков Сергей Дмитриевич	30 из 30	23	76%
4	Ташкинова Кристина Сергеевна	30 из 30	23	76%
5	Александрова Юлия Сергеевна	30 из 30	22	73%
6	Сизинцева Екатерина Викторовна	30 из 30	22	73%
7	Степкина Елизавета Константиновна	30 из 30	22	73%
8	Кривошеева Яна Вячеславовна	30 из 30	21	70%
9	Малева Елизавета Андреевна	30 из 30	21	70%
10	Недбайлов Борис Евгеньевич	30 из 30	21	70%
11	Александров Денис Никитович	30 из 30	20	66%
12	Константинов Александр Олегович	30 из 30	20	66%
13	Михайленко Вероника Алексеевна	30 из 30	20	66%
14	Морозов Станислав Алексеевич	30 из 30	20	66%
15	Кожанов Егор Андреевич	30 из 30	19	63%

№ п/п	ФИО студента	Кол-во выполненных заданий	Кол-во правильно выполненных заданий	Процент правильно выполненных заданий
16	Михальчук Тимофей Михайлович	30 из 30	19	63%
17	Морозова Дарья Алексеевна	30 из 30	18	60%
18	Яхьяева Наргиз Теймуровна	30 из 30	18	60%
19	Рябов Андрей Александрович	30 из 30	17	56%
20	Гусейнова Сусанна Вахидовна	30 из 30	16	53%
21	Сулейманова Наргиз Сулейман кызы	30 из 30	14	46%
22	Тур Эвелина Габриэловна	30 из 30	14	46%

Группа 155Б, 155А

№ п/п	ФИО студента	Кол-во выполненных заданий	Кол-во правильно выполненных заданий	Процент правильно выполненных заданий
1	Крившенко Антон Юрьевич	30 из 30	22	73%
2	Борисова Дарьяна Александровна	28 из 30	21	70%
3	Гаврикова Мария Дмитриевна	30 из 30	21	70%
4	Ивлева Екатерина Денисовна	30 из 30	21	70%
5	Наседкин Сергей Филиппович	30 из 30	20	66%
6	Румянцева Татьяна Николаевна	30 из 30	20	66%
7	Алманова Екатерина Андреевна	30 из 30	19	63%
8	Джабарова Анастасия Александровна	30 из 30	19	63%
9	Кокоткина Маргарита Сергеевна	30 из 30	19	63%
10	Кржесинский Алексей Игоревич	30 из 30	19	63%
11	Плаксина Дарья Алексеевна	30 из 30	19	63%
12	Саломатина Алена Вячеславовна	30 из 30	19	63%
13	Каменская Анастасия Евгеньевна	30 из 30	17	56%
14	Кротова Арина Романовна	30 из 30	17	56%
15	Насиров Саид Фадаил Оглы	30 из 30	17	56%
16	Плеханова Виктория Викторовна	30 из 30	17	56%
17	Григорьев Иван Иванович	30 из 30	15	50%
18	Колосов Владислав Владимирович	30 из 30	15	50%
19	Балоян Георгий Геворгович	30 из 30	14	46%
20	Жур Даниил Владимирович	30 из 30	14	46%
21	Икрянникова Дарина Сергеевна	30 из 30	14	46%
22	Петросян Роберт Арменович	30 из 30	14	46%
23	Гаевская Рината Ринатовна	30 из 30	12	40%

Группа 157Б, 157А

№ п/п	ФИО студента	Кол-во выполненных заданий	Кол-во правильно выполненных заданий	Процент правильно выполненных заданий
1	Волобуева Валерия Валерьевна	30 из 30	26	86%
2	Бакшеева Лидия Игоревна	30 из 30	23	76%
3	Берницына Ксения Павловна	30 из 30	23	76%

№ п/п	ФИО студента	Кол-во выполненных заданий	Кол-во правильно выполненных заданий	Процент правильно выполненных заданий
4	Абдурахманов Бекзод Бахтиярович	30 из 30	22	73%
5	Голошевич Мария Ильинична	30 из 30	22	73%
6	Картавая Екатерина Павловна	30 из 30	22	73%
7	Нахват Даниил Дмитриевич	30 из 30	22	73%
8	Раповка Иван Андреевич	30 из 30	22	73%
9	Арцыгов Мурад Муссаевич	30 из 30	21	70%
10	Ибрагимова Карина Эмирбеговна	30 из 30	21	70%
11	Альбеков Бекхан Арсланбекович	30 из 30	20	66%
12	Гаврилова Ульяна Васильевна	30 из 30	20	66%
13	Иванова Оксана Алексеевна	30 из 30	20	66%
14	Гейдарова Мадина Микаиловна	30 из 30	19	63%
15	Горденчук Анастасия Станиславовна	30 из 30	19	63%
16	Куценко Вячеслав Константинович	30 из 30	19	63%
17	Мамиев Ильяс Аширович	30 из 30	19	63%
18	Багдасарян Гаянэ Багдасаровна	30 из 30	18	60%
19	Арутюнян Сузанна Самвеловна	30 из 30	17	56%
20	Тохтер Дарья Дмитриевна	30 из 30	17	56%
21	Бородина Галия Вячеславовна	30 из 30	16	53%
22	Рейтер Юлия Антоновна	30 из 30	13	43%
23	Снегирева Алина Сергеевна	30 из 30	13	43%

Группа 138А, 138Б

№ п/п	ФИО студента	Кол-во выполненных заданий	Кол-во правильно выполненных заданий	Процент правильно выполненных заданий
1	Семенова Татьяна Андреевна	30 из 30	28	93%
2	Зильфиди Дана Андреевна	30 из 30	27	90%
3	Лымарева Анастасия Александровна	30 из 30	26	86%
4	Эйвазова Аида Акифовна	30 из 30	26	86%
5	Божко Юлия Алексеевна	30 из 30	25	83%
6	Булина Полина Алексеевна	30 из 30	25	83%
7	Басалова Юлия Вячеславовна	30 из 30	24	80%
8	Ваганова Екатерина Васильевна	30 из 30	24	80%
9	Гринёва Алина Александровна	30 из 30	24	80%
10	Коляда Александр Валерьевич	30 из 30	24	80%
11	Прокопьева Арина Сергеевна	30 из 30	24	80%
12	Роговой Василий Андреевич	30 из 30	24	80%
13	Сологуб Александр Владимирович	30 из 30	24	80%
14	Шмагина Екатерина Алексеевна	30 из 30	24	80%
15	Богданова Дарья Сергеевна	30 из 30	23	76%
16	Щербакова Ева Александровна	30 из 30	23	76%
17	Билык Евгения Олеговна	30 из 30	21	70%
18	Тонофа Максим Алексеевич	30 из 30	21	70%
19	Зубкова Елизавета Андреевна	30 из 30	20	66%
20	Юдин Артем Игоревич	30 из 30	20	66%
21	Федорова Мария Анатольевна	30 из 30	19	63%

Группа 157А

№ п/п	ФИО студента	Кол-во выполненных заданий	Кол-во правильно выполненных заданий	Процент правильно выполненных заданий
1	Захарова Елизавета Александровна	30 из 30	23	76%

Группа 156Б, 156А

№ п/п	ФИО студента	Кол-во выполненных заданий	Кол-во правильно выполненных заданий	Процент правильно выполненных заданий
1	Дульмаева Айсылу Наилевна	30 из 30	24	80%
2	Кузьминых Евгений Васильевич	30 из 30	24	80%
3	Логинова Мария Александровна	30 из 30	24	80%
4	Лысак Анастасия Вячеславовна	30 из 30	24	80%
5	Приходченко Валерий Сергеевич	30 из 30	23	76%
6	Гаджиев Гусейн Саадулаевич	30 из 30	22	73%
7	Демьяненко Валерия Владимировна	30 из 30	22	73%
8	Бизяева Александра Олеговна	30 из 30	21	70%
9	Виницкий Евгений Александрович	30 из 30	21	70%
10	Нухова Аиша Кубутаевна	30 из 30	20	66%
11	Иванова Мария Владимировна	30 из 30	19	63%
12	Миронов Илья Алексеевич	30 из 30	19	63%
13	Ростомов Файзо Эдуардович	30 из 30	19	63%
14	Ханзаев Герий Исламович	30 из 30	19	63%
15	Демина Светлана Олеговна	30 из 30	18	60%
16	Ли Светлана Николаевна	30 из 30	18	60%
17	Сигнаевская Анастасия Романовна	30 из 30	18	60%
18	Спирин Михаил Вячеславович	30 из 30	18	60%
19	Злобин Виктор Николаевич	30 из 30	17	56%
20	Михайлина Анна Вячеславовна	30 из 30	17	56%
21	Вотинова Полина Валерьевна	30 из 30	16	53%
22	Етдзаев Артем Радиславович	30 из 30	16	53%
23	Изотова Алена Ивановна	30 из 30	16	53%
24	Кузьмичева Таисия Дмитриевна	30 из 30	16	53%
25	Шакуро Ольга Игоревна	30 из 30	15	50%
26	Пирмагомедова Эмиля Альбертовна	30 из 30	14	46%

Группа 146Б, 146А

№ п/п	ФИО студента	Кол-во выполненных заданий	Кол-во правильно выполненных заданий	Процент правильно выполненных заданий
1	Морквин Дмитрий Сергеевич	30 из 30	25	83%
2	Черных Артем Сергеевич	30 из 30	25	83%
3	Румянцева Александра Павловна	30 из 30	24	80%
4	Джавадова Лейла Эльдаровна	30 из 30	23	76%

№ п/п	ФИО студента	Кол-во выполненных заданий	Кол-во правильно выполненных заданий	Процент правильно выполненных заданий
5	Зарманбетов Марат Исаевич	30 из 30	23	76%
6	Кашина Елизавета Леонидовна	30 из 30	23	76%
7	Карпов Евгений Евгеньевич	30 из 30	22	73%
8	Пекарникова Виктория Дмитриевна	30 из 30	22	73%
9	Терентьева Валентина Александровна	30 из 30	22	73%
10	Петрова Анастасия Андреевна	30 из 30	21	70%
11	Петрова Мария Ивановна	30 из 30	21	70%
12	Соснова Марина Сергеевна	30 из 30	21	70%
13	Суворова София Михайловна	30 из 30	21	70%
14	Суханов Владислав Юрьевич	30 из 30	21	70%
15	Хугаева Ангелина Сергеевна	30 из 30	21	70%
16	Шаранина Елена Павловна	30 из 30	21	70%
17	Занина Мария Андреевна	30 из 30	20	66%
18	Подоровская Александра Игоревна	30 из 30	20	66%
19	Тивирикин Никита Владимирович	30 из 30	18	60%
20	Киселева Елизавета Андреевна	30 из 30	17	56%

Группа 131Б, 131А

№ п/п	ФИО студента	Кол-во выполненных заданий	Кол-во правильно выполненных заданий	Процент правильно выполненных заданий
1	Мартынова Дарья Олеговна	30 из 30	27	90%
2	Фоминова Анастасия Алексеевна	30 из 30	27	90%
3	Власова Арианна Данииловна	30 из 30	26	86%
4	Новичкова Дарья Андреевна	30 из 30	26	86%
5	Петрова Есения Вадимовна	30 из 30	25	83%
6	Долгова Кристина Евгеньевна	30 из 30	24	80%
7	Лахова Александра Андреевна	30 из 30	23	76%
8	Панина Мария Сергеевна	30 из 30	23	76%
9	Черная Элеонора Константиновна	29 из 30	22	73%
10	Ал-заанейн Александра Омаровна	30 из 30	21	70%
11	Маер Ксения Владиславовна	30 из 30	21	70%
12	Чернобай Виктория Сергеевна	30 из 30	21	70%
13	Вирина Наталья Владиславовна	30 из 30	20	66%
14	Гебекова Дженнет Магомедгаджиевна	30 из 30	20	66%
15	Джашеева Медина Юсуфовна	30 из 30	19	63%
16	Ревкова Мария Васильевна	30 из 30	18	60%
17	Ведзижева Хава Хасановна	30 из 30	17	56%
18	Маслова Елизавета Павловна	30 из 30	16	53%
19	Алигаев Абдурахман Нариманович	30 из 30	14	46%
20	Гусейнов Мурад Рагим Оглы	30 из 30	11	36%

Группа 159Б, 159А

№ п/п	ФИО студента	Кол-во выполненных заданий	Кол-во правильно выполненных заданий	Процент правильно выполненных заданий
1	Шаталова Маргарита Владимировна	30 из 30	25	83%
2	Канева Елизавета Алексеевна	30 из 30	23	76%
3	Моисеева Олеся Дмитриевна	30 из 30	23	76%
4	Честный Иван Сергеевич	30 из 30	23	76%
5	Металиченко Егор Сергеевич	30 из 30	22	73%
6	Сандгартен Лев Михайлович	30 из 30	22	73%
7	Вицько Юлия Сергеевна	30 из 30	21	70%
8	Заплаткина Софья Игоревна	30 из 30	21	70%
9	Эрднеева Алина Цереновна	30 из 30	21	70%
10	Белкина Мария Тимуровна	30 из 30	20	66%
11	Горбунова Юлия Витальевна	30 из 30	20	66%
12	Шантин Александр Алексеевич	30 из 30	20	66%
13	Ал-Захра Диана Шадиевна	30 из 30	19	63%
14	Арутюнян Давид Гагикович	30 из 30	19	63%
15	Магомедова Маржанат Магомедалиевна	30 из 30	19	63%
16	Шаповалова Мария Андреевна	30 из 30	19	63%
17	Блохина Анастасия Артёмовна	30 из 30	18	60%
18	Воробьева Варвара Дмитриевна	30 из 30	18	60%
19	Кургаева Венера Андреевна	30 из 30	18	60%
20	Драний Ирина Юрьевна	30 из 30	17	56%
21	Малахов Леонид Сергеевич	30 из 30	17	56%
22	Плетнева Татьяна Алексеевна	30 из 30	17	56%
23	Сомов Никита Андреевич	30 из 30	17	56%

Группа 154А, 154Б

№ п/п	ФИО студента	Кол-во выполненных заданий	Кол-во правильно выполненных заданий	Процент правильно выполненных заданий
1	Велигоцкая Ева Александровна	30 из 30	25	83%
2	Бурова Екатерина Сергеевна	30 из 30	22	73%
3	Каибханов Улухан Кимсанович	30 из 30	22	73%
4	Перевозчиков Павел Алексеевич	30 из 30	22	73%
5	Кутина Анастасия Александровна	30 из 30	21	70%
6	Юнусова Мария Юрьевна	30 из 30	21	70%
7	Заглядова Арина Ильинична	30 из 30	20	66%
8	Коньшев Михаил Владимирович	30 из 30	20	66%
9	Чигарева Ирина Сергеевна	30 из 30	20	66%
10	Перфильева Полина Александровна	30 из 30	19	63%
11	Трошина Виктория Алексеевна	30 из 30	19	63%
12	Егорова Дарья Сергеевна	30 из 30	18	60%
13	Шестакова Анастасия Дмитриевна	30 из 30	18	60%
14	Гильмутдинова Амина Ленаровна	30 из 30	17	56%

№ п/п	ФИО студента	Кол-во выполненных заданий	Кол-во правильно выполненных заданий	Процент правильно выполненных заданий
15	Корюкин Данила Михайлович	30 из 30	17	56%
16	Лихачев Ян Валерьевич	30 из 30	17	56%
17	Мальханова Асия Алиевна	30 из 30	17	56%
18	Панченко Максим Владимирович	30 из 30	17	56%
19	Питерская Анастасия Леонидовна	30 из 30	17	56%
20	Кузнецов Алексей Олегович	30 из 30	16	53%
21	Лысакова Анастасия Александровна	30 из 30	15	50%

Группа 148Б, 148А

№ п/п	ФИО студента	Кол-во выполненных заданий	Кол-во правильно выполненных заданий	Процент правильно выполненных заданий
1	Демина Снежана Дмитриевна	30 из 30	23	76%
2	Волкова Евгения Николаевна	30 из 30	22	73%
3	Кузьмина Ирина Олеговна	30 из 30	22	73%
4	Прусакова Ольга Дмитриевна	30 из 30	22	73%
5	Ямкина Ирина Сергеевна	30 из 30	22	73%
6	Адилгереев Исак Адилгереевич	30 из 30	21	70%
7	Андрианова Мария Александровна	30 из 30	21	70%
8	Белов Кирилл Андреевич	30 из 30	21	70%
9	Аласкарова Эльвира Сабировна	30 из 30	20	66%
10	Бабаев Эльгар Нурахмедович	30 из 30	20	66%
11	Самбурский Максим Николаевич	30 из 30	20	66%
12	Шелякина Алина Владимировна	30 из 30	20	66%
13	Аласкарова Ангелина Сабировна	30 из 30	19	63%
14	Сница Даниил Вадимович	30 из 30	19	63%
15	Архипова Софья Федоровна	30 из 30	18	60%
16	Ставерова Мария Сергеевна	30 из 30	18	60%
17	Бычкова Юлия Андреевна	30 из 30	17	56%
18	Гаврилова Анастасия Олеговна	30 из 30	17	56%
19	Малофеевская Валерия Дмитриевна	30 из 30	17	56%
20	Мартемьянов Владислав Олегович	30 из 30	17	56%
21	Ровинский Филипп Александрович	30 из 30	17	56%
22	Панков Данил Сергеевич	30 из 30	16	53%
23	Евлоев Харон Хаджибекарович	30 из 30	12	40%
24	Керимов Ислам Рустамович	30 из 30	11	36%

Группа 143Б, 143А

№ п/п	ФИО студента	Кол-во выполненных заданий	Кол-во правильно выполненных заданий	Процент правильно выполненных заданий
1	Сергиенко Кирилл Витальевич	30 из 30	29	96%
2	Балыкова Полина Дмитриевна	30 из 30	26	86%

№ п/п	ФИО студента	Кол-во выполненных заданий	Кол-во правильно выполненных заданий	Процент правильно выполненных заданий
3	Мирошниченко Арина Витальевна	30 из 30	26	86%
4	Порываева Эвита Витальевна	30 из 30	25	83%
5	Радочин Александр Александрович	30 из 30	25	83%
6	Шевлякова Софья Николаевна	30 из 30	25	83%
7	Борыгин Михаил Андреевич	30 из 30	24	80%
8	Ивонин Павел Александрович	30 из 30	24	80%
9	Корочкова Дарья Александровна	30 из 30	24	80%
10	Кудимилова Екатерина Андреевна	30 из 30	24	80%
11	Лунькина Елизавета Дмитриевна	30 из 30	24	80%
12	Пахолкин Дмитрий Святославович	30 из 30	24	80%
13	Горина Наталия Александровна	30 из 30	23	76%
14	Иванова Ольга Андреевна	30 из 30	23	76%
15	Лисичкина Ольга Владимировна	30 из 30	23	76%
16	Мустафина Екатерина Андреевна	30 из 30	23	76%
17	Нечаева Анастасия Андреевна	30 из 30	23	76%
18	Королева Полина Александровна	30 из 30	22	73%
19	Королькова Диана Николаевна	30 из 30	22	73%
20	Моцкобили Георгий Гурамович	30 из 30	19	63%
21	Андрющенко Наталья Дмитриевна	30 из 30	18	60%
22	Пандяшкина Карина Георгиевна	30 из 30	18	60%

Группа 137А, 137Б

№ п/п	ФИО студента	Кол-во выполненных заданий	Кол-во правильно выполненных заданий	Процент правильно выполненных заданий
1	Аитова София Тагировна	30 из 30	28	93%
2	Пахомова Алина Дмитриевна	30 из 30	27	90%
3	Яковлева Карина Алексеевна	30 из 30	27	90%
4	Судейманова Анита Владиславовна	30 из 30	26	86%
5	Антонова Дарья Андреевна	30 из 30	25	83%
6	Соколов Никита Викторович	30 из 30	25	83%
7	Стародубова Алина Алексеевна	30 из 30	25	83%
8	Широкова Валерия Игоревна	30 из 30	25	83%
9	Дешин Михаил Александрович	30 из 30	24	80%
10	Киселева Диана Дмитриевна	30 из 30	24	80%
11	Гасанов Али Эльшанович	30 из 30	23	76%
12	Морская Анастасия Андреевна	30 из 30	23	76%
13	Орлова Дарья Дмитриевна	30 из 30	23	76%
14	Васильев Андрей Сергеевич	30 из 30	22	73%
15	Лучина Анастасия Дмитриевна	30 из 30	22	73%
16	Кошелев Станислав Игоревич	30 из 30	21	70%
17	Данилов Алексей Владимирович	30 из 30	20	66%
18	Рогачева Полина Константиновна	30 из 30	20	66%
19	Скокова Валерия Алексеевна	30 из 30	20	66%
20	Матюхина Полина Алексеевна	30 из 30	19	63%

Группа 160Б, 160А

№ п/п	ФИО студента	Кол-во выполненных заданий	Кол-во правильно выполненных заданий	Процент правильно выполненных заданий
1	Реснянская Екатерина Денисовна	30 из 30	25	83%
2	Гумбатова Лейла Адельевна	30 из 30	24	80%
3	Сангин Гурдофарид Илхомзаде	30 из 30	23	76%
4	Коломинчук Сергей Александрович	30 из 30	22	73%
5	Кутенко Анна	30 из 30	22	73%
6	Махмедова Амина Бахтиёровна	30 из 30	21	70%
7	Милешкина Ника	30 из 30	21	70%
8	Тюлекбаева Диана	30 из 30	21	70%
9	Фарах Мария Мария Ахлам	28 из 30	21	70%
10	Блицын Кристина	30 из 30	20	66%
11	Пулотова Тахмина Иброхимджоновна	30 из 30	20	66%
12	Сорочану Ирина	30 из 30	19	63%
13	Шарыгин Илья	30 из 30	18	60%
14	Самиева Муниса Тимуровна	30 из 30	17	56%
15	Яловчук Дарья	30 из 30	17	56%
16	Зоирова Мадина Маруфовна	30 из 30	16	53%
17	Четверня Мария Андреевна	30 из 30	16	53%
18	Жоу Румбидзай Прейз	30 из 30	15	50%
19	Ковальчук Любовь	29 из 30	15	50%
20	Сафарова София	30 из 30	15	50%
21	Манатса Панаше Пенья	30 из 30	13	43%
22	Адамиду Анастасия	30 из 30	12	40%
23	Шарипова Томирис Денисовна	30 из 30	9	30%

Группа 161Б, 161А

№ п/п	ФИО студента	Кол-во выполненных заданий	Кол-во правильно выполненных заданий	Процент правильно выполненных заданий
1	Гусейнова Гюльчин Эльчин кызы	30 из 30	24	80%
2	Коиро Вячеслав	30 из 30	21	70%
3	Лундберг Аннели Лейла	30 из 30	20	66%
4	Икрамова Шахноза	30 из 30	18	60%
5	Родиган Ева Анна Маргот	30 из 30	18	60%
6	Сулейманов Турал Айдын оглы	30 из 30	18	60%
7	Тухтаева Мохира Фаритовна	30 из 30	18	60%
8	Саидов Азиз Хирожиддинович	30 из 30	17	56%
9	Салтыков Никита	30 из 30	17	56%
10	Тиеу Тхай Хиен	30 из 30	17	56%
11	Солибоева Дурдона Мансуржон кизи	30 из 30	16	53%
12	Кальдерон Вивас Даниэль Эстебан	30 из 30	15	50%
13	Абузарова Сабина	30 из 30	14	46%
14	Толмасов Жалолитдин Муроджонович	30 из 30	13	43%
15	Тургунов Бехзодбек Дилшодбек угли	30 из 30	13	43%

№ п/п	ФИО студента	Кол-во выполненных заданий	Кол-во правильно выполненных заданий	Процент правильно выполненных заданий
16	Турсунов Отабек Рузали угли	30 из 30	13	43%
17	Аль-Римави Алаа Мохаммад А	29 из 30	11	36%
18	Агаджанов Шамырат	30 из 30	10	33%
19	Бельо Ариас Жарик Наталья	30 из 30	9	30%
20	Вехби Хассан Махди	30 из 30	9	30%
21	Катут Хатем Махмуд Эльсайед Ахмед	30 из 30	7	23%

Группа 141Б, 141А

№ п/п	ФИО студента	Кол-во выполненных заданий	Кол-во правильно выполненных заданий	Процент правильно выполненных заданий
1	Иммаев Надир Гаджибахмудович	30 из 30	26	86%
2	Исмаилов Абдулнатиф Надирович	30 из 30	26	86%
3	Кидяева Полина Викторовна	30 из 30	26	86%
4	Пузанова Валерия Александровна	30 из 30	25	83%
5	Сарапулова Екатерина Александровна	30 из 30	25	83%
6	Копытина Екатерина Андреевна	30 из 30	24	80%
7	Пономаренко Надежда Олеговна	30 из 30	24	80%
8	Степаненко Виктория Сергеевна	30 из 30	24	80%
9	Шишкина Екатерина Андреевна	30 из 30	24	80%
10	Курашов Максим Дмитриевич	30 из 30	23	76%
11	Родионова Мария Юрьевна	30 из 30	23	76%
12	Волкова Арина Андреевна	30 из 30	22	73%
13	Расказова Арина Викторовна	30 из 30	22	73%
14	Буторина Татьяна Вячеславовна	30 из 30	20	66%
15	Гридина Софья Павловна	30 из 30	20	66%
16	Кудрявцев Илья Сергеевич	30 из 30	20	66%
17	Шлезингер Екатерина Сергеевна	30 из 30	20	66%
18	Константинова Анастасия Олеговна	30 из 30	18	60%
19	Умаров Адам Зелимханович	29 из 30	18	60%
20	Морозова Анастасия Дмитриевна	30 из 30	17	56%
21	Ручка Валерия Владимировна	30 из 30	16	53%

Группа 144А, 144Б

№ п/п	ФИО студента	Кол-во выполненных заданий	Кол-во правильно выполненных заданий	Процент правильно выполненных заданий
1	Ильин Данил Артемович	30 из 30	28	93%
2	Лахник Анастасия Олеговна	30 из 30	27	90%
3	Серебряков Евгений Алексеевич	30 из 30	27	90%
4	Кудинова Ксения Витальевна	30 из 30	26	86%
5	Рахманкулов Шахжахан Акбарович	30 из 30	26	86%
6	Тюменев Руслан Ринатович	30 из 30	26	86%

№ п/п	ФИО студента	Кол-во выполненных заданий	Кол-во правильно выполненных заданий	Процент правильно выполненных заданий
7	Кучеренко Екатерина Владимировна	30 из 30	25	83%
8	Смагленко Елизавета Андреевна	30 из 30	25	83%
9	Вахтинская Милена Вячеславовна	30 из 30	24	80%
10	Горбачев Василий Алексеевич	30 из 30	24	80%
11	Мышако Маргарита Игоревна	30 из 30	24	80%
12	Прокофьева Мария Вячеславовна	30 из 30	24	80%
13	Вдовина Дарья Владимировна	30 из 30	23	76%
14	Кирсанова Мария Александровна	30 из 30	23	76%
15	Михеенко Диана Дмитриевна	30 из 30	23	76%
16	Васильева Василиса Владимировна	30 из 30	22	73%
17	Ларина Анна Дмитриевна	30 из 30	22	73%
18	Медведева Елена Олеговна	30 из 30	21	70%
19	Левченко Елизавета Евгеньевна	30 из 30	20	66%
20	Мариненко Виктория Дмитриевна	30 из 30	20	66%
21	Нафтульева Таисия Антоновна	30 из 30	20	66%

Группа 150Б, 150А

№ п/п	ФИО студента	Кол-во выполненных заданий	Кол-во правильно выполненных заданий	Процент правильно выполненных заданий
1	Ногаева Сабина Гамзатовна	30 из 30	26	86%
2	Завьялова Татьяна Павловна	30 из 30	25	83%
3	Кондратовский Михаил Алексеевич	30 из 30	24	80%
4	Кульба Диана Владимировна	30 из 30	24	80%
5	Соломоненко Андрей Вячеславович	30 из 30	23	76%
6	Головин Максим Павлович	30 из 30	22	73%
7	Дудакова Валерия Ивановна	30 из 30	22	73%
8	Колебет Егор Юрьевич	30 из 30	21	70%
9	Бутенко Владислав Владиславович	30 из 30	20	66%
10	Минаев Алексей Георгиевич	30 из 30	20	66%
11	Соболева Татьяна Сергеевна	30 из 30	20	66%
12	Хациев Алан Русланович	30 из 30	20	66%
13	Багрий Людмила Сергеевна	30 из 30	19	63%
14	Иванова Анна Витальевна	30 из 30	19	63%
15	Мамедов Рустам Галибович	30 из 30	19	63%
16	Фирсова Яна Сергеевна	30 из 30	19	63%
17	Бакланова Марианна Павловна	30 из 30	17	56%
18	Боголова Марина Хусеновна	30 из 30	17	56%
19	Кулиева Лейла Эхтирамовна	30 из 30	17	56%
20	Шкуратова Татьяна Николаевна	30 из 30	17	56%
21	Алиева Самая Асифовна	30 из 30	16	53%
22	Гапонова Наталия Андреевна	30 из 30	14	46%

Группа 151А, 151Б

№ п/п	ФИО студента	Кол-во выполненных заданий	Кол-во правильно выполненных заданий	Процент правильно выполненных заданий
1	Коробова Мария Николаевна	30 из 30	24	80%
2	Попова Анастасия Вадимовна	30 из 30	24	80%
3	Лешкевич Полина Олеговна	30 из 30	23	76%
4	Маркина Анастасия Олеговна	29 из 30	23	76%
5	Копытко Ольга Николаевна	30 из 30	21	70%
6	Кузнецова Анна Александровна	30 из 30	21	70%
7	Юзюк Вероника Андреевна	30 из 30	21	70%
8	Саранкин Андрей Александрович	30 из 30	20	66%
9	Де Ди Ми	30 из 30	19	63%
10	Зотова Софья Шамсудиновна	30 из 30	19	63%
11	Хмелевская Екатерина Михайловна	30 из 30	18	60%
12	Керечун Арина Валерьевна	30 из 30	17	56%
13	Котвицкая Карина Станиславовна	30 из 30	17	56%
14	Лукьянова Варвара Олеговна	30 из 30	17	56%
15	Хромов Артур Муаедович	30 из 30	17	56%
16	Эгамова Фируза Рахимовна	30 из 30	17	56%
17	Алексеева Дарья Сергеевна	30 из 30	16	53%
18	Петрова Дарья Алексеевна	30 из 30	15	50%
19	Гранопольский Дмитрий Сергеевич	30 из 30	14	46%
20	Пивень Евгений Валентинович	30 из 30	13	43%
21	Таймасханова Патимат Гамзатовна	30 из 30	13	43%
22	Михеев Андрей Владимирович	30 из 30	12	40%

Группа 162А, 162Б

№ п/п	ФИО студента	Кол-во выполненных заданий	Кол-во правильно выполненных заданий	Процент правильно выполненных заданий
1	Кенжаев Шодимухаммад Алишер угли	30 из 30	20	66%
2	Пенджиева Алзира	30 из 30	20	66%
3	Атаева Айлар	30 из 30	19	63%
4	Обидов Азизбек Обиджон угли	30 из 30	18	60%
5	Эркаева Алтынджемал	30 из 30	18	60%
6	Исраилова Фарзона Субхонкуловна	30 из 30	17	56%
7	Чоянов Шохрат	30 из 30	17	56%
8	Атаджанов Мухаммет	30 из 30	16	53%
9	Керимова Назик	30 из 30	16	53%
10	Нурьев Нурмухаммет	30 из 30	16	53%
11	Эшмуминов Акмал Куйлиевич	30 из 30	16	53%
12	Хатамова Селбиняз	30 из 30	14	46%
13	Шаназаров Шохрат	30 из 30	14	46%
14	Атаев Ахмет	30 из 30	13	43%
15	Джураев Голибжон Гуфронжонович	30 из 30	13	43%
16	Новрузова Селби	30 из 30	12	40%

№ п/п	ФИО студента	Кол-во выполненных заданий	Кол-во правильно выполненных заданий	Процент правильно выполненных заданий
17	Сетдарова Марал	30 из 30	11	36%
18	Халиматова Нодира Пулат кизи	30 из 30	11	36%
19	Атаева Мая	30 из 30	10	33%
20	Абдурасулова Айна	30 из 30	9	30%

Группа 133А, 133Б

№ п/п	ФИО студента	Кол-во выполненных заданий	Кол-во правильно выполненных заданий	Процент правильно выполненных заданий
1	Князева Екатерина Сергеевна	30 из 30	27	90%
2	Саркисов Артём Карэнович	30 из 30	27	90%
3	Кувыкова Валерия Павловна	30 из 30	25	83%
4	Магомедова Хадижат Курбановна	30 из 30	25	83%
5	Осипова Марина Владимировна	30 из 30	25	83%
6	Грициенко Александра Сергеевна	30 из 30	24	80%
7	Каплиева Ксения Лучезаровна	30 из 30	24	80%
8	Балаева Амина Максимовна	30 из 30	23	76%
9	Доронина Елизавета Вячеславовна	30 из 30	23	76%
10	Манелов Александр Евгеньевич	30 из 30	23	76%
11	Сучков Даниил Александрович	30 из 30	23	76%
12	Терешкова Кристина Павловна	30 из 30	23	76%
13	Шувалов Андрей Евгеньевич	30 из 30	23	76%
14	Даидова Мадина Абдулгамидовна	30 из 30	22	73%
15	Раков Владимир Андреевич	30 из 30	22	73%
16	Зайцев Максим Андреевич	30 из 30	21	70%
17	Коскова Анна Сергеевна	30 из 30	21	70%
18	Фурчикова Екатерина Сергеевна	30 из 30	21	70%
19	Бакасова Екатерина Олеговна	30 из 30	20	66%
20	Костерин Дмитрий Андреевич	30 из 30	19	63%
21	Сураев Роман Дмитриевич	30 из 30	19	63%
22	Стефанович Анна Игоревна	30 из 30	16	53%
23	Ахмедова Камила Насировна	30 из 30	15	50%

Группа 161А, 162Б

№ п/п	ФИО студента	Кол-во выполненных заданий	Кол-во правильно выполненных заданий	Процент правильно выполненных заданий
1	Алиев Фахраддин Рамиль оглы	30 из 30	14	46%

2 Медико-профилактический факультет (МПФ)

2.1 Направление подготовки 32.05.01 «Медико-профилактическое дело»

Группа 103Б, 103А

№ п/п	ФИО студента	Кол-во выполненных заданий	Кол-во правильно выполненных заданий	Процент правильно выполненных заданий
1	12. Яркина Анастасия Сергеевна	30 из 30	27	90%
2	11. Головкина Анастасия Антоновна	30 из 30	25	83%
3	Кусакина Евгения Андреевна	30 из 30	25	83%
4	Колосова Анастасия Андреевна	30 из 30	24	80%
5	Вавилова Виола Дмитриевна	30 из 30	23	76%
6	4. Елисеенко Мария Алексеевна	30 из 30	22	73%
7	Капустина Анастасия Николаевна	30 из 30	22	73%
8	Шадрина Анастасия Александровна	30 из 30	22	73%
9	Полищук Андрей Сергеевич	30 из 30	21	70%
10	Тебенькова Лада Александровна	30 из 30	21	70%
11	Шубладзе Елизавета Давидовна	30 из 30	21	70%
12	Аристовна Диана Викторовна	30 из 30	20	66%
13	Иванова Надежда Евгеньевна	30 из 30	20	66%
14	Трофимова Екатерина Сергеевна	30 из 30	20	66%
15	10. Иотка Ирина Юрьевна	30 из 30	19	63%
16	2. Климова Ольга Игоревна	30 из 30	19	63%
17	5. Комарова Валентина Александровна	30 из 30	19	63%
18	1. Соколова Мария Евгеньевна	30 из 30	18	60%
19	8. Краснокутский Даниил Андреевич	30 из 30	18	60%
20	Орлов Даниил Юрьевич	30 из 30	18	60%
21	6. Циценкова Альбина Сергеевна	30 из 30	16	53%
22	Бозиев Марат Алимович	30 из 30	16	53%
23	3. Лаптев Егор Сергеевич	30 из 30	15	50%
24	7. Егорова Наталия Вячеславовна	30 из 30	15	50%

Группа 107Б, 107А

№ п/п	ФИО студента	Кол-во выполненных заданий	Кол-во правильно выполненных заданий	Процент правильно выполненных заданий
1	11. Ломакина Екатерина Андреевна	30 из 30	27	90%
2	10. Сидунова Ольга Алексеевна	30 из 30	25	83%
3	1. Агеенко Юлия Дмитриевна	30 из 30	24	80%
4	7. Третьякова Алина Олеговна	30 из 30	24	80%
5	12. Зулунова Комила Комилжоновна	30 из 30	22	73%
6	12. Симонова Анастасия	30 из 30	22	73%

№ п/п	ФИО студента	Кол-во выполненных заданий	Кол-во правильно выполненных заданий	Процент правильно выполненных заданий
	Дмитриевна			
7	13. Мустафина Алина Раилевна	30 из 30	22	73%
8	2. Машков Александр Александрович	30 из 30	21	70%
9	6. Пикалова Анастасия Денисовна	30 из 30	21	70%
10	11. Рожкова Софья Денисовна	30 из 30	20	66%
11	3. Жаринова Дарина Олеговна	30 из 30	20	66%
12	3. Каторгин Егор Дмитриевич	30 из 30	20	66%
13	4. Гайнетдинов Герман Валерьевич	30 из 30	19	63%
14	8. Акулова Надежда Николаевна	30 из 30	19	63%
15	9. Никитина Елена Александровна	30 из 30	19	63%
16	10. Буданцева Дарья Денисовна	30 из 30	18	60%
17	1. Шувалова Анна Владимировна	30 из 30	17	56%
18	2. Хаптынская Полина Сергеевна	30 из 30	17	56%
19	5. Дышкант Дарья Витальевна	30 из 30	17	56%
20	5. Чабанова Мария Сергеевна	30 из 30	17	56%
21	4. Кошкин Кирилл Александрович	30 из 30	16	53%
22	6. Тюханова Арина Александровна	30 из 30	16	53%
23	8. Перебякина Екатерина Сергеевна	30 из 30	14	46%
24	9. Исмаилова Ксения Рафаиловна	30 из 30	14	46%

Группа 104Б, 104А

№ п/п	ФИО студента	Кол-во выполненных заданий	Кол-во правильно выполненных заданий	Процент правильно выполненных заданий
1	4. Матвеев Максим Николаевич	30 из 30	28	93%
2	2. Чагина Мария Николаевна	30 из 30	27	90%
3	3. Небытова Дарья Михайловна	30 из 30	27	90%
4	5. Матвеев Никита Сергеевич	30 из 30	26	86%
5	11. Раснюк Никита Станиславович	30 из 30	25	83%
6	1. Феоктистова Виктория Александровна	30 из 30	24	80%
7	12. Тинькова Марина Андреевна	30 из 30	23	76%
8	6. Колодинова Елена Павловна	30 из 30	23	76%
9	8. Хомяков Егор Юрьевич	30 из 30	23	76%
10	11. Уралов Даниил Алексеевич	30 из 30	22	73%
11	6. Михайлова Дарья Сергеевна	30 из 30	22	73%
12	7. Ляшов Артём Сергеевич	30 из 30	22	73%
13	9. Андреева Анастасия Васильевна	30 из 30	22	73%
14	10. Дружинина Софья Алексеевна	30 из 30	21	70%
15	2. Майдебуря Екатерина Сергеевна	30 из 30	21	70%
16	5. Далецкий Артём Сергеевич	30 из 30	21	70%
17	7. Лысак Елизавета Максимовна	30 из 30	21	70%
18	1. Сугако Марина Алексеевна	30 из 30	20	66%
19	12. Северина Александра	30 из 30	20	66%

№ п/п	ФИО студента	Кол-во выполненных заданий	Кол-во правильно выполненных заданий	Процент правильно выполненных заданий
	Вячеславовна			
20	13. Туманова Анна Алексеевна	30 из 30	20	66%
21	9. Петросян Елизавета Петровна	30 из 30	20	66%
22	10. Матвеева Мария Николаевна	30 из 30	19	63%
23	3. Юричева Алина Ивановна	30 из 30	19	63%
24	4. Новожилова Дарья Александровна	30 из 30	18	60%
25	8. Мещерякова Лилия Алексеевна	30 из 30	16	53%

Группа 105Б, 105А

№ п/п	ФИО студента	Кол-во выполненных заданий	Кол-во правильно выполненных заданий	Процент правильно выполненных заданий
1	12. Крупин Никита Олегович	30 из 30	26	86%
2	7. Алябьева Ирина Александровна	30 из 30	26	86%
3	10. Дудина Екатерина Сергеевна	30 из 30	25	83%
4	3. Гуляева Наталия Александровна	30 из 30	25	83%
5	1. Гаврик Фаина Сергеевна	30 из 30	24	80%
6	11. Казакова Вероника Сергеевна	30 из 30	23	76%
7	12. Григорьева Алина Александровна	30 из 30	23	76%
8	2. Гладких Анастасия Максимовна	30 из 30	23	76%
9	5. Тингаева Виктория Юрьевна	30 из 30	23	76%
10	3. Корнилова Ольга Игоревна	30 из 30	22	73%
11	8. Басиева Анна Руслановна	30 из 30	22	73%
12	2. Бондарев Артём Владиславович	30 из 30	21	70%
13	4. Мудрая Елизавета Денисовна	30 из 30	21	70%
14	9. Дегальцева Маргарита Алексеевна	30 из 30	21	70%
15	1. Огурцова Алина Эдуардовна	30 из 30	20	66%
16	13. Старовойтова Виктория Олеговна	30 из 30	20	66%
17	8. Лазарев Даниил Алексеевич	30 из 30	20	66%
18	10. Разумилов Михаил Алексеевич	30 из 30	19	63%
19	6. Воронина Анна Александровна	30 из 30	19	63%
20	6. Смирнова Ангелина Игоревна – староста потока Б	30 из 30	19	63%
21	9. Левощко Дарья Сергеевна	30 из 30	19	63%
22	4. Соха Елизавета Андреевна	30 из 30	17	56%
23	11. Рендакова Дарина Игоревна	30 из 30	15	50%
24	5. Каллаур Влада Валентиновна	30 из 30	14	46%

Группа 101Б, 101А

№ п/п	ФИО студента	Кол-во выполненных заданий	Кол-во правильно выполненных заданий	Процент правильно выполненных заданий
1	2. Несенко Мария Максимовна	30 из 30	29	96%
2	3. Михайлова Мария Кирилловна	30 из 30	25	83%
3	5. Рябцева Анастасия Сергеевна	30 из 30	24	80%
4	10. Медведев Максим Викторович	30 из 30	23	76%
5	12. Сидельникова Ульяна Сергеевна	30 из 30	23	76%
6	6. Бикташева Альбина Андреевна	30 из 30	23	76%
7	5. Прилепская Екатерина Александровна	30 из 30	22	73%
8	6. Соловьёва Елизавета Алексеевна	30 из 30	22	73%
9	7. Савченко Марина Владимировна	30 из 30	22	73%
10	10. Масалова Анастасия Евгеньевна	30 из 30	21	70%
11	11. Рыбакова Диана Юрьевна	30 из 30	21	70%
12	4. Опокина Анастасия Александровна	30 из 30	21	70%
13	9. Шугарова Валерия Владимировна – староста потока А	30 из 30	21	70%
14	1. Мордасов Даниил Олегович	30 из 30	20	66%
15	11. Балабанцева Екатерина Юрьевна	30 из 30	20	66%
16	4. Федотова Ксения Сергеевна	30 из 30	20	66%
17	9. Бачевская Анастасия Владиславовна	30 из 30	20	66%
18	2. Сосина Виктория Владимировна	30 из 30	19	63%
19	7. Белякова Эльвира Эдуардовна	30 из 30	19	63%
20	1. Рондолева Валерия Владимировна	30 из 30	17	56%
21	3. Колёскина Екатерина Николаевна	30 из 30	17	56%
22	8. Иванова Дарья Валерьевна	30 из 30	14	46%
23	12. Тасоева Фатима Мухарбековна	30 из 30	13	43%
24	8. Лымарь Алёна Андреевна	30 из 30	10	33%

Группа 106Б, 106А

№ п/п	ФИО студента	Кол-во выполненных заданий	Кол-во правильно выполненных заданий	Процент правильно выполненных заданий
1	8. Курбанова Влада Михайловна	30 из 30	26	86%
2	11. Соболевская Ольга Юрьевна	30 из 30	23	76%
3	1. Яровая Анна Вадимовна	30 из 30	22	73%
4	12. Кирюшина Лидия Олеговна	30 из 30	22	73%
5	4. Филиппов Артём Владимирович	30 из 30	22	73%
6	5. Запутряева Виктория Алексеевна	30 из 30	22	73%
7	2. Матвеева Наталья Юрьевна	30 из 30	21	70%
8	2. Милованов Сергей Андреевич	30 из 30	21	70%

№ п/п	ФИО студента	Кол-во выполненных заданий	Кол-во правильно выполненных заданий	Процент правильно выполненных заданий
9	7. Изотов Родион Андреевич	30 из 30	21	70%
10	9. Османов Даниил Андреевич	30 из 30	21	70%
11	7. Рудзик Елена Сергеевна	30 из 30	20	66%
12	3. Казинец София Игоревна	30 из 30	19	63%
13	6. Петрова Мария Денисовна	30 из 30	19	63%
14	1. Самойлова Виктория Юрьевна	30 из 30	18	60%
15	10. Яценко Софья Александровна	30 из 30	18	60%
16	12. Сим Ун Ми	30 из 30	18	60%
17	10. Кондакова Елизавета Владимировна	30 из 30	17	56%
18	13. Курбанова Ксения Александровна	30 из 30	17	56%
19	3. Безмен Маргарита Валерьевна	30 из 30	17	56%
20	6. Несетрёнок Алексей Юрьевич	30 из 30	16	53%
21	9. Королева Светлана Сергеевна	30 из 30	16	53%
22	5. Селищева Маргарита Вячеславовна	30 из 30	13	43%
23	11. Солдатова Екатерина Сергеевна	30 из 30	12	40%
24	8. Георгица Владислав Васильевич	30 из 30	12	40%

Группа 102А, 102Б

№ п/п	ФИО студента	Кол-во выполненных заданий	Кол-во правильно выполненных заданий	Процент правильно выполненных заданий
1	4. Скочилова Юлия Эдуардовна	30 из 30	27	90%
2	3. Шушакова Мария Вадимовна	30 из 30	25	83%
3	10. Косарева Кристина Петровна	30 из 30	24	80%
4	11. Джигкаева Алина Александровна	30 из 30	24	80%
5	11. Тюрюханова Полина Николаевна	30 из 30	24	80%
6	2. Бугаева Диана Сергеевна	30 из 30	24	80%
7	6. Смирнова Мария Евгеньевна	30 из 30	24	80%
8	8. Манжиева Элистина Дорджиевна	30 из 30	24	80%
9	8. Яхьяева Сабина Курбановна	30 из 30	24	80%
10	4. Бадмацыренова Алтана Булатовна	30 из 30	23	76%
11	5. Черкесова Дарья Сергеевна	30 из 30	23	76%
12	7. Анисимов Никита Андреевич	30 из 30	23	76%
13	7. Сагтарова Арина Альбертовна	30 из 30	23	76%
14	1. Машкова Евгения Константиновна	30 из 30	22	73%
15	5. Младшева Алина Максимовна	30 из 30	22	73%
16	9. Киценко Мария Леонидовна	30 из 30	22	73%
17	1. Левченко Денис Андреевич	30 из 30	21	70%

№ п/п	ФИО студента	Кол-во выполненных заданий	Кол-во правильно выполненных заданий	Процент правильно выполненных заданий
18	3. Батиевская Наталья Сергеевна	30 из 30	21	70%
19	9. Барышникова Мария Александровна	30 из 30	21	70%
20	10. Котова Галина Алексеевна	30 из 30	20	66%
21	6. Барановская Алеся Александровна	30 из 30	20	66%
22	12. Быкова Ирина Валерьевна	30 из 30	19	63%
23	12. Королёва Екатерина Михайловна	30 из 30	18	60%
24	2. Шакулова Светлана Олеговна	30 из 30	15	50%

3 Стоматологический факультет (СФ)

3.1 Направление подготовки 31.05.03 «Стоматология»

Группа 124Б, 124А

№ п/п	ФИО студента	Кол-во выполненных заданий	Кол-во правильно выполненных заданий	Процент правильно выполненных заданий
1	Абдраманов Жангазы	30 из 30	25	83%
2	Сушко Екатерина Дмитриевна	30 из 30	24	80%
3	Джафарова Сона Агиль кызы	29 из 30	21	70%
4	Немкова Ангелина Александровна	30 из 30	21	70%
5	Агаджанова Регина Рубеновна	30 из 30	20	66%
6	Ибрагимова Амина Гафар	30 из 30	20	66%
7	Латифханов Рустамжон Отабек угли	30 из 30	19	63%
8	Туганов Владимир Сергеевич	30 из 30	19	63%
9	Чапанова Асият Хаматхановна	30 из 30	18	60%
10	Золфагари Юсеф Рамезан	30 из 30	17	56%
11	Павловска Диана	30 из 30	15	50%
12	Мирзоева Алина Эльмановна	30 из 30	14	46%
13	Тойлыев Нургелди	30 из 30	14	46%
14	Васильева София Андреевна	30 из 30	13	43%
15	Солтанхахбейдохти Элахех	30 из 30	13	43%
16	Тахмасби Зейнаб	30 из 30	11	36%
17	Абдоллахи Саман Абдоллах	30 из 30	10	33%
18	Салимзаде Афган кызы	30 из 30	9	30%
19	Танаева Айгозел	30 из 30	7	23%
20	Мессаи Хитам	30 из 30	5	16%

Группа 121Б, 121А

№ п/п	ФИО студента	Кол-во выполненных заданий	Кол-во правильно выполненных заданий	Процент правильно выполненных заданий
1	Котов Михаил Иванович	30 из 30	28	93%
2	Брилева Маргарита Владимировна – староста потока	30 из 30	27	90%
3	Живетьева Анастасия Сергеевна	30 из 30	24	80%
4	Манчурова Александра Владимировна	30 из 30	24	80%
5	Таманькова Екатерина Сергеевна	30 из 30	24	80%
6	Иванова Полина Александровна	30 из 30	23	76%
7	Жеребятъева Карина Андреевна	30 из 30	22	73%
8	Боровиков Илья Владиславович	30 из 30	21	70%
9	Пипия Давид Владимирович	30 из 30	21	70%
10	Стивакина Александра Денисовна	30 из 30	21	70%
11	Абросимов Александр Александрович	30 из 30	20	66%
12	Прилуцкая Елизавета Александровна	30 из 30	20	66%
13	Дашевская Ксения Дмитриевна	30 из 30	19	63%
14	Никитин Дмитрий Владимирович	30 из 30	19	63%
15	Степанова Анастасия Артемовна	30 из 30	19	63%
16	Ларина Влада Дмитриевна	30 из 30	18	60%
17	Погосян Эмилия Арменовна	30 из 30	18	60%
18	Безлепкин Илья Валерьевич	30 из 30	17	56%
19	Кулаков Александр Евгеньевич	30 из 30	17	56%
20	Шахнавазова Мадина Курбановна	30 из 30	17	56%
21	Абдуллаев Амир Арсенович	30 из 30	15	50%

Группа 122Б, 122А

№ п/п	ФИО студента	Кол-во выполненных заданий	Кол-во правильно выполненных заданий	Процент правильно выполненных заданий
1	Брискман Даниил Александрович	30 из 30	24	80%
2	Кочин Илья Дмитриевич	30 из 30	24	80%
3	Васильева Анастасия Петровна	30 из 30	23	76%
4	Гаджиев Гаджимурад Хизриевич	30 из 30	23	76%
5	Садртдинов Руслан Маратович	30 из 30	21	70%
6	Пилипов Илья Алексеевич	30 из 30	20	66%
7	Когут Софья Васильевна	30 из 30	19	63%
8	Белявский Егор Валентинович	30 из 30	18	60%
9	Биймурзаев Азамат Ибрагимович	30 из 30	18	60%
10	Рошаль Кристина Игоревна	30 из 30	18	60%
11	Андреева Вероника Ивановна	30 из 30	17	56%
12	Гордеева Алина Вячеславовна	30 из 30	17	56%
13	Гомонова Ольга Андреевна	30 из 30	16	53%
14	Кеда Дарья Сергеевна	30 из 30	16	53%
15	Нестерова Анастасия Евгеньевна	30 из 30	15	50%
16	Новикова Мария Витальевна	30 из 30	15	50%

№ п/п	ФИО студента	Кол-во выполненных заданий	Кол-во правильно выполненных заданий	Процент правильно выполненных заданий
17	Носа Анна Сергеевна	30 из 30	15	50%
18	Хуако Айнара Муратовна	30 из 30	15	50%
19	Чуркина Елизавета Николаевна	30 из 30	15	50%
20	Андреева Анастасия Анатольевна	30 из 30	14	46%
21	Козенко Татьяна Евгеньевна	30 из 30	14	46%
22	Николаева Анастасия Александровна	30 из 30	14	46%

Группа 123А, 123Б

№ п/п	ФИО студента	Кол-во выполненных заданий	Кол-во правильно выполненных заданий	Процент правильно выполненных заданий
1	Махмудова Эмиля Абдулхалыговна	30 из 30	26	86%
2	Макрушин Борис Евгеньевич	30 из 30	21	70%
3	Исрафилов Турал Нематович	30 из 30	20	66%
4	Волкова Марина Игоревна	30 из 30	19	63%
5	Марабян Арев Гришаевна	30 из 30	19	63%
6	Могорина Людмила Романовна	30 из 30	19	63%
7	Овсянкин Даниил Витальевич	30 из 30	19	63%
8	Сокур Виолетта Сергеевна	30 из 30	19	63%
9	Ягупова Алина Сергеевна	30 из 30	19	63%
10	Вильданова Аида Зуфаровна	30 из 30	18	60%
11	Карапетян Артуа Александрович	30 из 30	18	60%
12	Лунёв Арсений Сергеевич	30 из 30	18	60%
13	Демида Мария Александровна	30 из 30	17	56%
14	Цыбульская Анна Витальевна	30 из 30	17	56%
15	Михайлова Варвара Сергеевна	30 из 30	16	53%
16	Огорокова Анна Андреевна	30 из 30	16	53%
17	Тагирова Евангелина Руслановна	30 из 30	16	53%
18	Тимофеев Илья Сергеевич	30 из 30	16	53%
19	Джобава Игорь Русланович	30 из 30	15	50%
20	Суюндиков Руслан Вадимович	30 из 30	15	50%
21	Путинцева Алиса Дмитриевна	30 из 30	14	46%
22	Сахарова Арина Викторовна	30 из 30	14	46%

Приложение 2. Представление обобщенных результатов диагностического тестирования студентов первого курса

Обращаем Ваше внимание на то, что данное приложение содержит описание модели с примером графических форм анализа результатов тестирования. *Данные примеры не относятся к результатам тестирования студентов Вашего вуза.*

Для оценки качества подготовки студентов-первокурсников результаты диагностического тестирования представлены в формах, удобных для принятия организационных и методических решений:

- гистограммы плотности распределения результатов;
- диаграммы ранжирования факультетов вуза по доле студентов, преодолевших пороговые значения выполнения тестовых заданий (в процентах);
- диаграммы ранжирования направлений подготовки факультетов по доле студентов, преодолевших определенные пороговые значения выполнения тестовых заданий (в процентах);
- карты коэффициентов решаемости тестовых заданий по темам;
- рейтинг-листы.

Гистограмма плотности распределения результатов. Этот вид представления результатов используется для характеристики плотности распределения результатов по проценту набранных баллов. Каждый столбик на гистограмме (рисунок 1) показывает долю студентов, результаты которых лежат в данном 5-процентном интервале. По гистограмме определяется характер распределения результатов для данной группы тестируемых и могут быть выделены подгруппы студентов с различным качеством подготовки. При хороших результатах гистограмма должна быть смещена в сторону высоких процентов выполненных заданий (т.е. большинство результатов – выше 70%) для группы студентов.

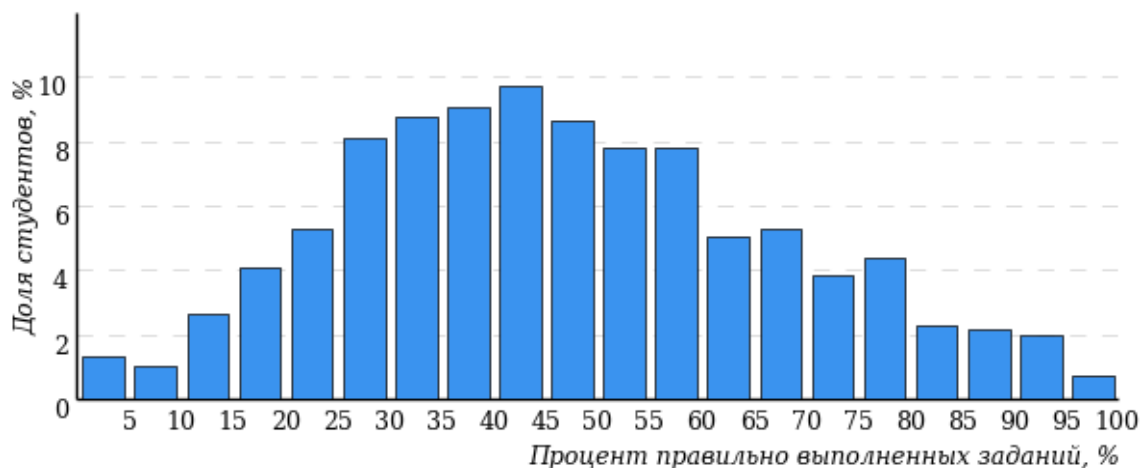


Рисунок 1 – Гистограмма плотности распределения результатов диагностического тестирования

Гистограмма плотности распределения результатов диагностического тестирования представлена как для факультета, так и для отдельной образовательной программы. Ниже гистограммы дается таблица разбиения плотности результатов по выделенным интервалам.

Процент правильно выполненных заданий	Доля студентов
[80%-100%]	7%
[60%-80%)	19%
[40%-60%)	34%
[0%-40%)	40%
Всего	100%

Диаграммы ранжирования факультетов вуза (направлений подготовки факультета) по доле студентов, преодолевших пороговые значения в выполнении тестовых заданий, показывают процент студентов, правильно выполнивших определенную часть тестовых заданий (рисунок 2). Пороговыми значениями выбраны границы интервалов разбиения плотности распределения данных по проценту набранных баллов. Разбиение плотности результатов проводится по 4-м интервалам (до 40%, от 40% до 60%, от 60% до 80% и от 80% и выше).

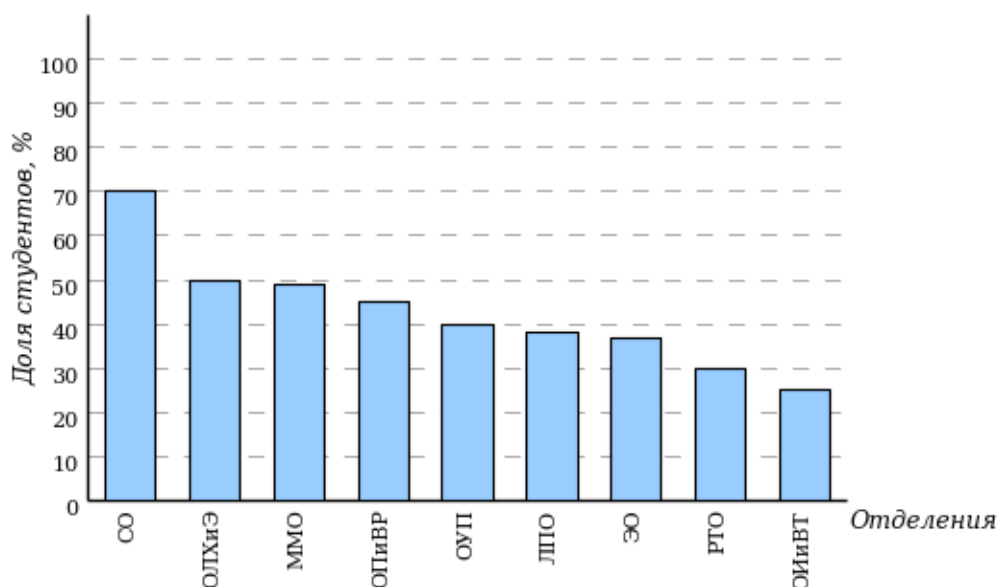
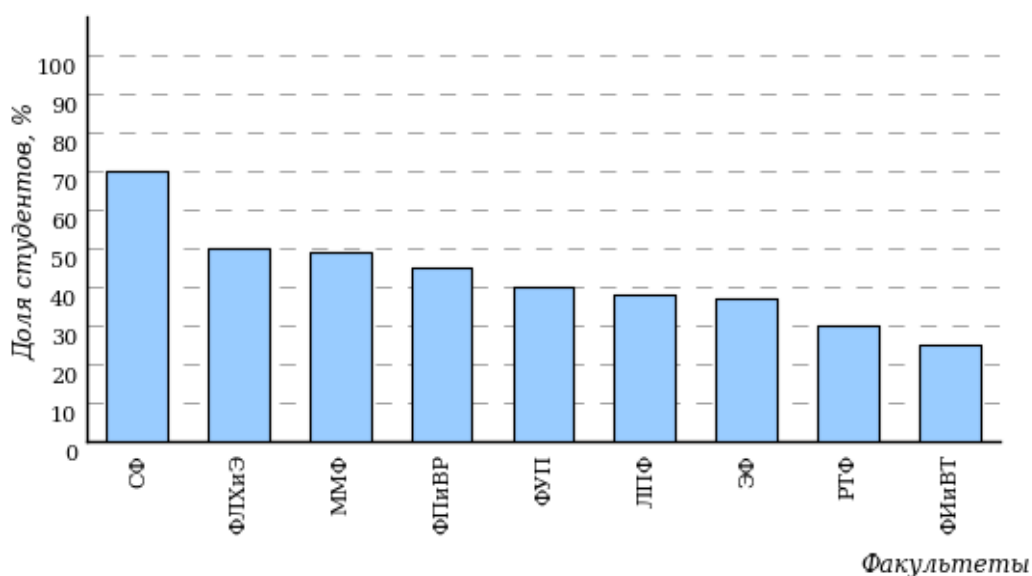


Рисунок 2 – Диаграмма ранжирования факультетов по проценту студентов, правильно выполнивших от 40% до 60% тестовых заданий

Карта коэффициентов решаемости заданий по темам. Этот график (рисунок 3) предназначен для содержательного анализа качества подготовки студентов по контролируемым темам дисциплины.

По вертикальной оси отложены значения коэффициентов решаемости заданий, номера которых указаны по горизонтальной оси.

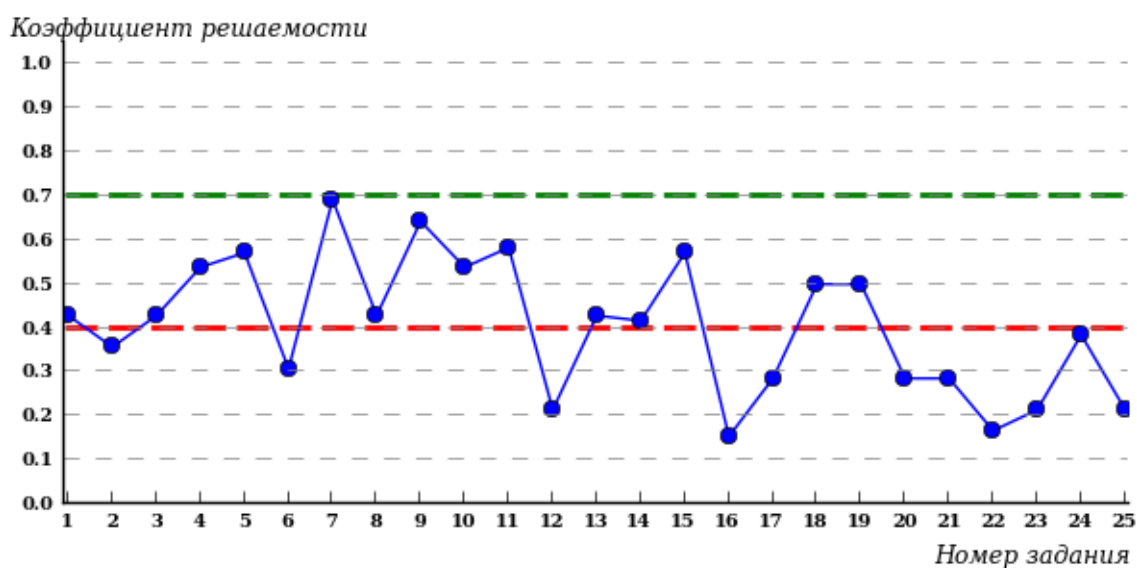


Рисунок 3 – Карта коэффициентов решаемости тестовых заданий

Значения коэффициентов решаемости для заданий рассчитываются как отношение числа студентов, решивших задание по данной теме, к общему числу участников педагогических измерений.

Для данной выборки студентов при анализе результатов тестирования по карте коэффициентов решаемости можно придерживаться следующей классификации: легкие задания – коэффициент решаемости от 0,7 до 1,0; задания средней трудности – коэффициент решаемости от 0,4 до 0,7; трудные задания – коэффициент решаемости менее 0,4.

Рейтинг-листы представляют собой списки студентов с указанием процента правильно выполненных заданий диагностического теста.

Результаты диагностического тестирования обработаны
в Научно-исследовательском институте
мониторинга качества образования

424000, Республика Марий Эл, г. Йошкар-Ола, ул. Я. Эшпая, д. 155.

Телефон: 8 (8362) 42-24-68.

Email: nii.mko@gmail.com.

Портал: www.i-exam.ru.

Ждем Ваших предложений!

2019 г.