

Федеральное государственное бюджетное образовательное учреждение высшего образования "Северо-Западный государственный медицинский университет имени И.И. Мечникова" Министерства здравоохранения Российской Федерации (ФГБОУ ВО СЗГМУ им. И.И. Мечникова Минздрава России)

ДИАГНОСТИКА ЗНАНИЙ

среднее общее образование (на базе 11 классов)

«ХИМИЯ»

2022

**Федеральное государственное бюджетное образовательное
учреждение высшего образования "Северо-Западный
государственный медицинский университет имени И.И.
Мечникова " Министерства здравоохранения Российской
Федерации (ФГБОУ ВО СЗГМУ им. И.И. Мечникова Минздрава
России)**

Диагностика знаний
среднее общее образование
(на базе 11 классов)
«ХИМИЯ»

Информационно-аналитические материалы

Содержание

Для обновления содержания нажмите на слове здесь правой кнопкой мыши и выберите пункт меню "Обновить поле"

Введение

Педагогический анализ результатов уровня знаний студентов первого курса по дисциплине «Химия», полученных на базе среднего общего образования, содержит информационные и аналитические материалы, адресованные представителям ректората, деканам, заведующим кафедрами, профессорско-преподавательскому составу образовательной организации.

Информационные материалы включают обобщенную структуру измерительных материалов диагностического тестирования, тематическое наполнение которых соответствует содержательным линиям школьного курса дисциплины «Химия».

Аналитические материалы предназначены для анализа и оценки качества подготовки первокурсников на основе результатов диагностического тестирования по дисциплине. Они представлены в формах, удобных для принятия организационных и методических решений:

- гистограммы плотности распределения результатов;
- диаграммы ранжирования факультетов вуза и направлений подготовки по доле студентов, преодолевших пороговые значения при выполнении тестовых заданий (в процентах);
- карты коэффициентов решаемости заданий по темам;
- рейтинг-листы студентов.

По форме и положению гистограммы можно наглядно оценить характер распределения результатов тестирования, учитывая расслоение студентов по уровню подготовки.

Представленные материалы содержат диаграммы ранжирования факультетов вуза и направлений подготовки по доле студентов, преодолевших пороговые значения при выполнении теста.

Карта коэффициентов решаемости заданий дает возможность выявить отдельные темы учебного предмета, освоенные первокурсниками на низком уровне, и оперативно устранить пробелы в знаниях, умениях и навыках, что весьма целесообразно для успешного освоения дисциплины «Химия» в вузе.

Рейтинг-листы представляют собой списки студентов с указанием процента правильно выполненных заданий диагностического теста (Приложение 1).

Информационно-аналитические материалы могут стать частью входного внутривузовского контроля уровня знаний и умений студентов-первокурсников по дисциплине для проведения дальнейших мониторинговых исследований качества образования в вузе.

Информационно-аналитические материалы сформированы на основе результатов диагностического тестирования, проведенного в период с 1 сентября по 30 декабря 2022 года.

1 Обобщенная структура измерительных материалов для проведения диагностического тестирования по дисциплине «Химия»

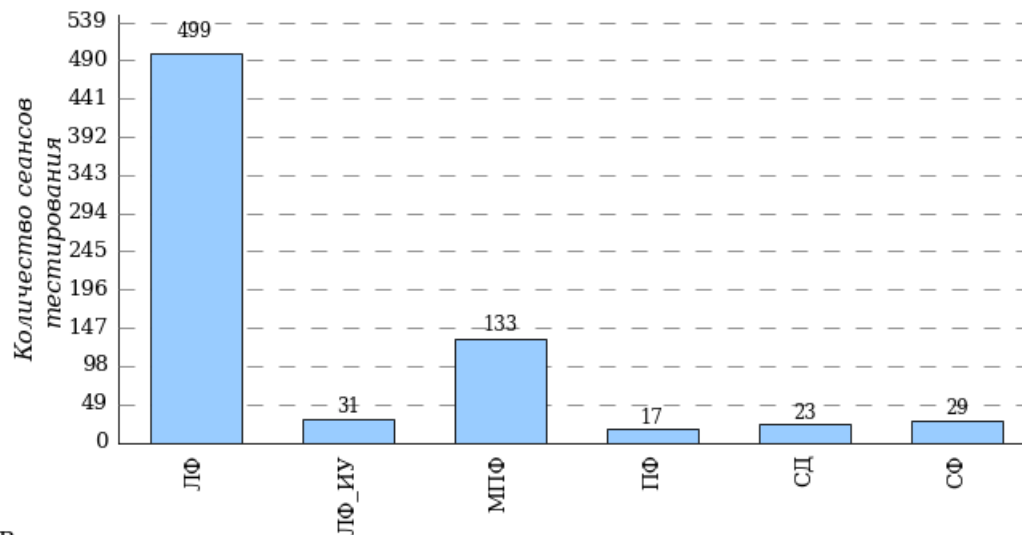
№ п/п	Наименование темы	Перечень учебных элементов
1	Строение атома	знать: основные положения теории строения атома уметь: описывать строение ядер и электронную конфигурацию атомов элементов I–IV периодов
2	Периодический закон и периодическая система элементов Д. И. Менделеева	знать: формулировку периодического закона, принцип построения периодической системы элементов уметь: характеризовать строение атомов и свойства элементов и их соединений по положению в периодической системе
3	Химическая связь	знать: основные положения теории химической связи уметь: определять виды связей и объяснять пространственное строение веществ
4	Строение и свойства химических веществ	знать: вещества молекулярного и немолекулярного строения уметь: характеризовать физические свойства веществ в зависимости от типа их кристаллической решетки
5	Классы неорганических и органических веществ	знать: классификацию и номенклатуру неорганических и органических веществ уметь: характеризовать и объяснять строение и свойства классов неорганических и органических веществ
6	Типы химических реакций	знать: типы химических реакций в неорганической и органической химии уметь: определять и классифицировать типы химических реакций в неорганической и органической химии
7	Скорость химической реакции	знать: основные положения химической кинетики и катализа уметь: характеризовать и объяснять влияние факторов на скорость химической реакции
8	Химическое равновесие	знать: понятие о химическом равновесии, закон действующих масс для равновесия, принцип Ле Шателье уметь: характеризовать и объяснять влияние факторов на состояние равновесия
9	Электролитическая диссоциация. Реакции ионного обмена. Гидролиз солей	знать: основные положения теории электролитической диссоциации, гидролиза солей уметь: объяснять сущность процесса электролитической диссоциации и гидролиза, составлять ионно-молекулярные уравнения и объяснять возможность протекания реакций ионного обмена и гидролиза
10	Валентность и степень окисления.	знать: понятия «электроотрицательность»,

	Окислительно-восстановительные реакции	«степень окисления», «валентность»; процессы окисления и восстановления уметь: определять валентность и степень окисления, объяснять сущность окислительно-восстановительных реакций, составлять их уравнения, расставлять в них коэффициенты, определять окислитель и восстановитель
11	Электролиз расплавов и растворов	знать: основные понятия и положения теории электролиза уметь: составлять уравнения и объяснять сущность протекающих процессов
12	Общие свойства металлов и их соединений	знать: строение атомов и химические свойства металлов и их соединений уметь: характеризовать и объяснять химические свойства металлов и их соединений в зависимости от их состава и строения
13	Общие свойства неметаллов и их соединений	знать: строение атомов и химические свойства неметаллов и их соединений уметь: характеризовать и объяснять химические свойства неметаллов и их соединений в зависимости от их состава и строения
14	Взаимосвязь неорганических веществ	знать: химические свойства неорганических веществ уметь: характеризовать химические свойства классов неорганических веществ и отдельных представителей этих классов
15	Углеводороды. Строение и химические свойства	знать: основные положения теории строения органических соединений, способы получения и свойства углеводородов уметь: характеризовать свойства углеводородов, составлять уравнения реакций, объяснять зависимость свойств и механизмов реакций от состава и строения углеводородов
16	Спирты, фенолы и карбонильные соединения	знать: строение, способы получения и свойства спиртов, фенолов и карбонильных соединений уметь: характеризовать свойства, составлять уравнения реакций, объяснять зависимость свойств от состава и строения спиртов, фенолов и карбонильных соединений
17	Амины и аминокислоты. Жиры, белки и углеводы	знать: строение, способы получения и свойства аминов, аминокислот, жиров, белков и углеводов уметь: характеризовать свойства, составлять уравнения реакций, объяснять зависимость свойств от состава и строения аминов, аминокислот, жиров, белков и углеводов
18	Взаимосвязь органических веществ	знать: характерные химические свойства основных классов органических соединений уметь: характеризовать и объяснять возможность межклассовых превращений органических веществ
19	Растворы. Состав растворов	знать: способы выражения состава растворов уметь: проводить количественные расчеты

		содержания компонентов в растворе
20	Количественные отношения. Расчет по уравнению реакции	знать: основные количественные законы химии уметь: составлять уравнения реакций и проводить по ним расчеты количества исходных и конечных веществ

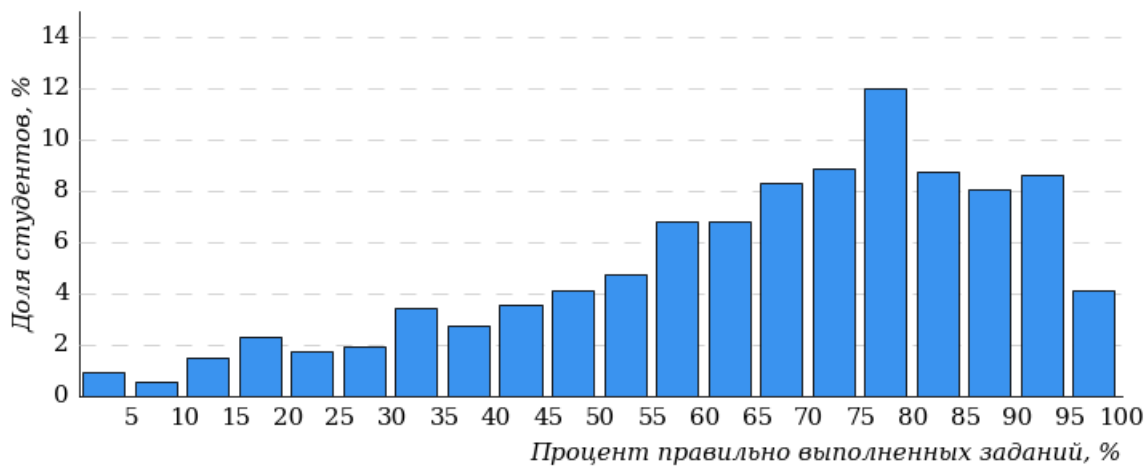
2 Результаты тестирования студентов по вузу

Количественные показатели участия факультетов вуза
в диагностическом тестировании по дисциплине «Химия»



Всего:
732 сеанса тестирования

Гистограмма плотности распределения
результатов тестирования



Процент правильно выполненных заданий	Доля студентов
[80%-100%]	42%
[60%-80%)	31%
[40%-60%)	15%
[0%-40%)	12%

Всего

100%

Диаграмма ранжирования факультетов по проценту студентов, правильно выполнивших от 0% до 40% тестовых заданий

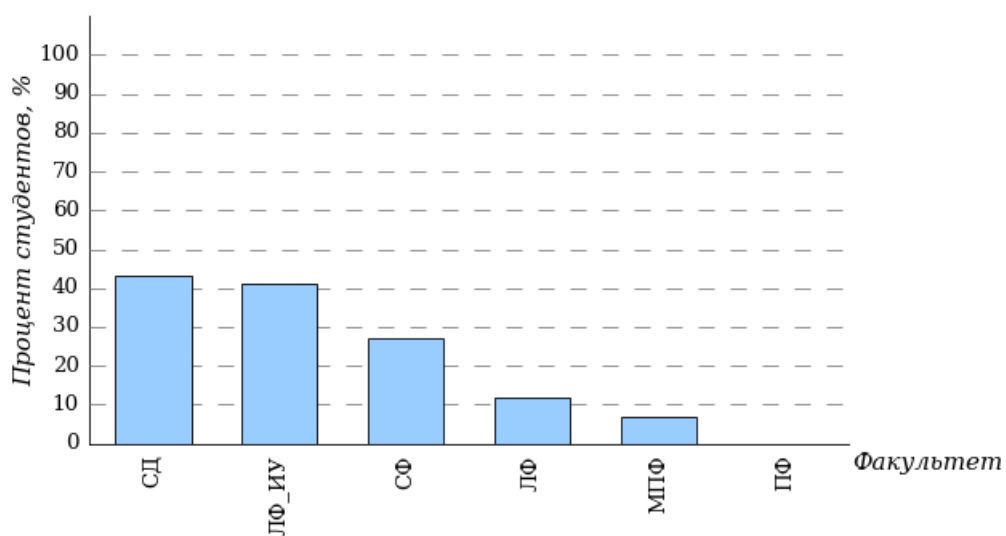


Диаграмма ранжирования факультетов по проценту студентов, правильно выполнивших от 40% до 60% тестовых заданий

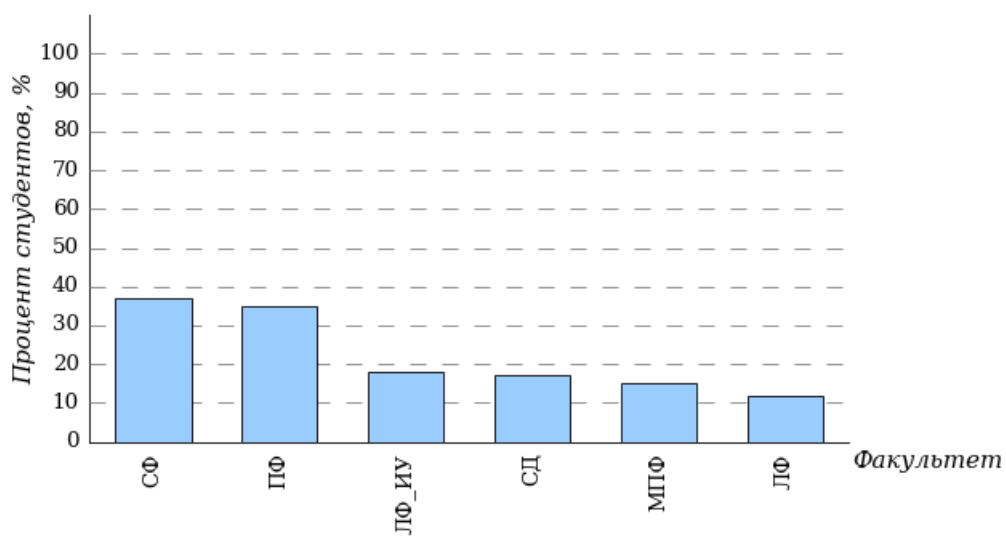


Диаграмма ранжирования факультетов по проценту студентов, правильно выполнивших от 60% до 80% тестовых заданий

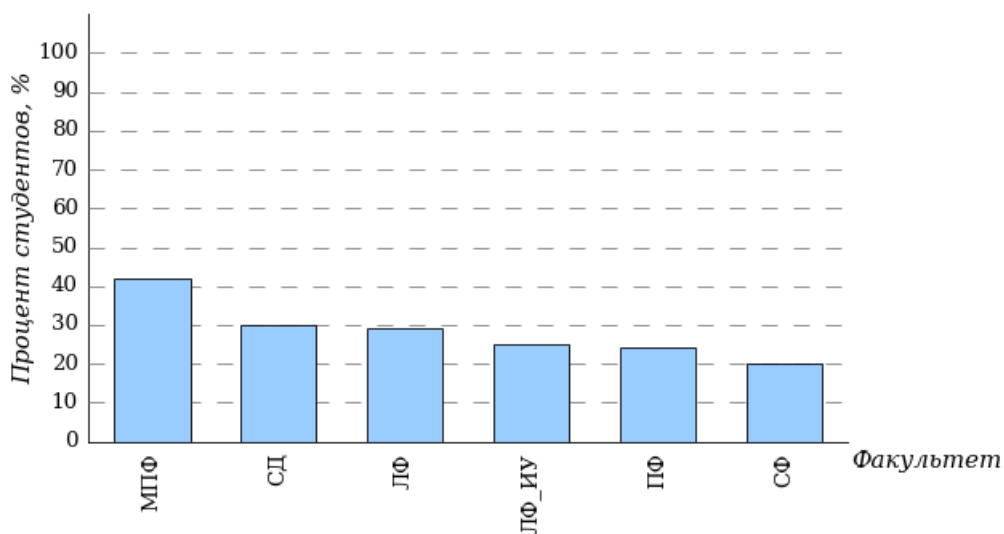
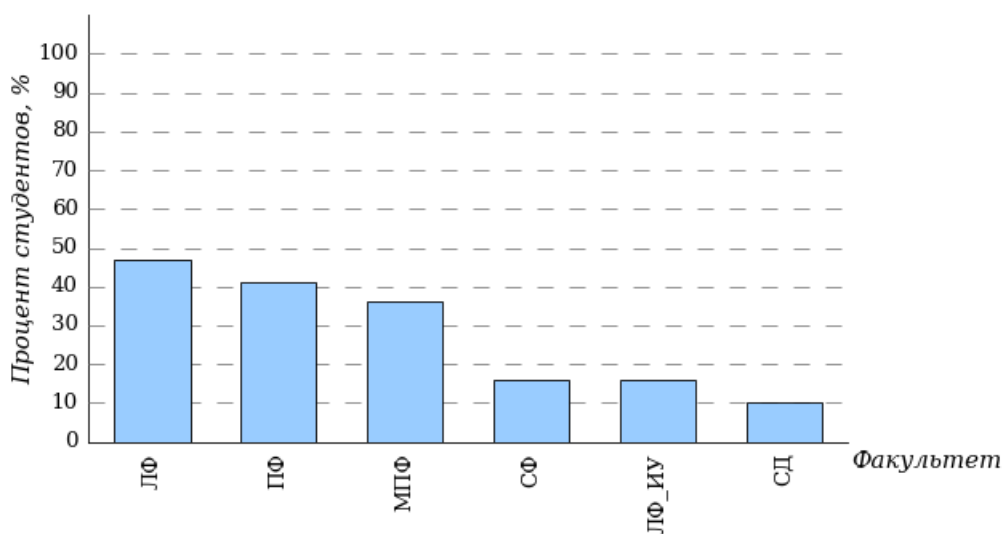


Диаграмма ранжирования факультетов по проценту студентов, правильно выполнивших от 80% до 100% тестовых заданий

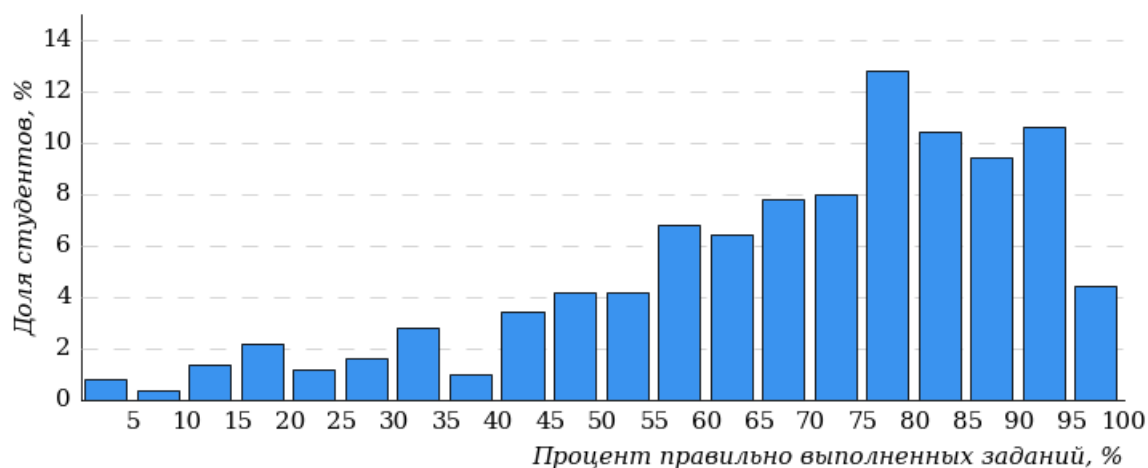


3 Результаты тестирования студентов по факультету

3.1 Лечебный Факультет (ЛФ)

В тестировании участвовало направление подготовки 31.05.01 «Лечебное дело».

Гистограмма плотности распределения
результатов тестирования
Лечебный Факультет (ЛФ)



Процент правильно выполненных заданий	Доля студентов
[80%-100%]	48%
[60%-80%)	29%
[40%-60%)	13%
[0%-40%)	10%
Всего	100%

Диаграмма ранжирования направлений подготовки по проценту студентов, правильно выполнивших от 0% до 40% тестовых заданий
Лечебный Факультет (ЛФ)

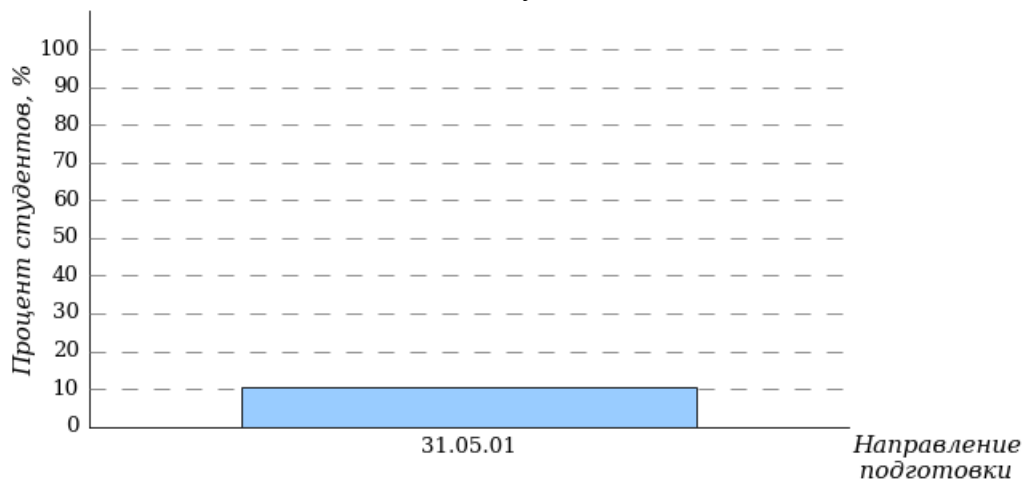


Диаграмма ранжирования направлений подготовки по проценту студентов, правильно выполнивших от 40% до 60% тестовых заданий
Лечебный Факультет (ЛФ)

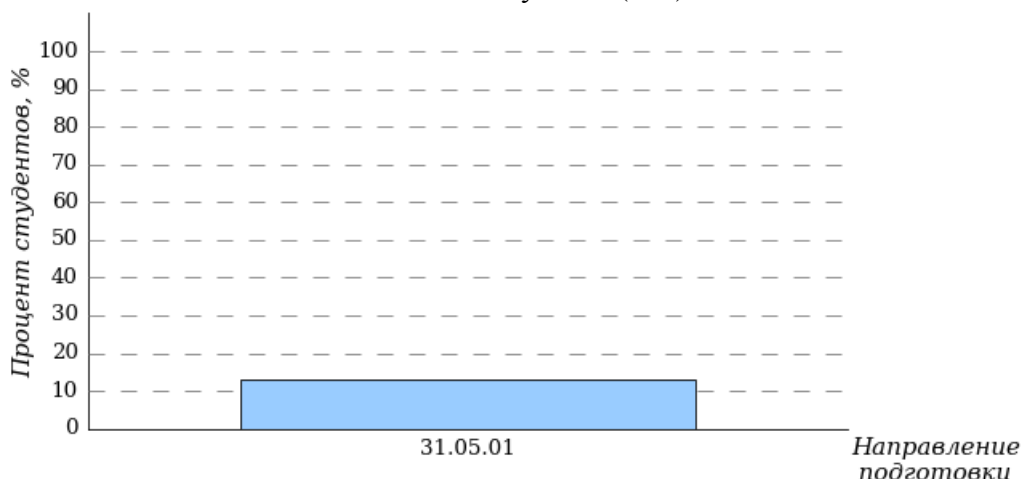


Диаграмма ранжирования направлений подготовки по проценту студентов, правильно выполнивших от 60% до 80% тестовых заданий
Лечебный Факультет (ЛФ)

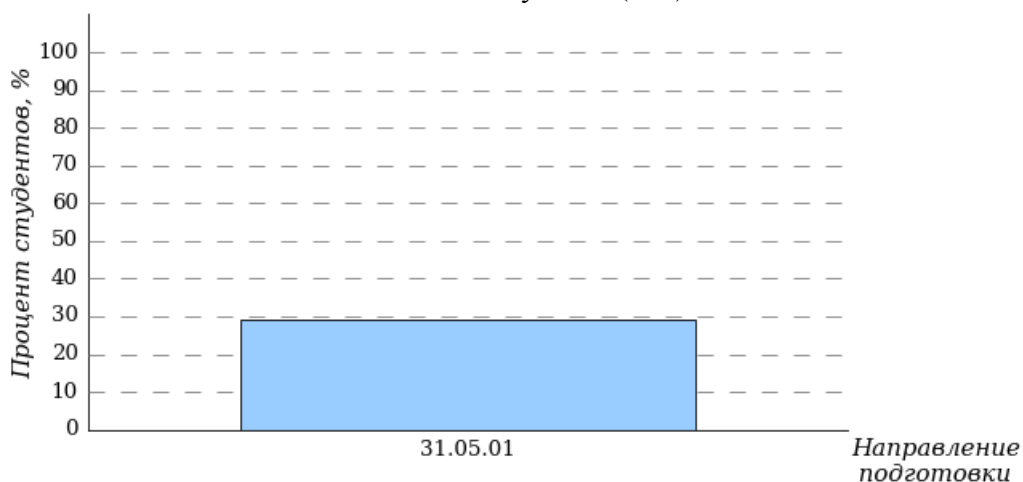
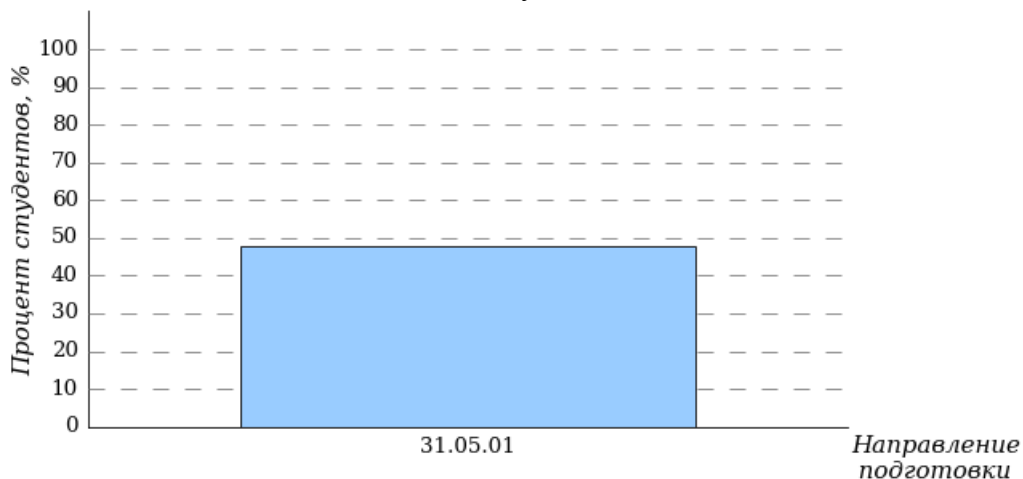


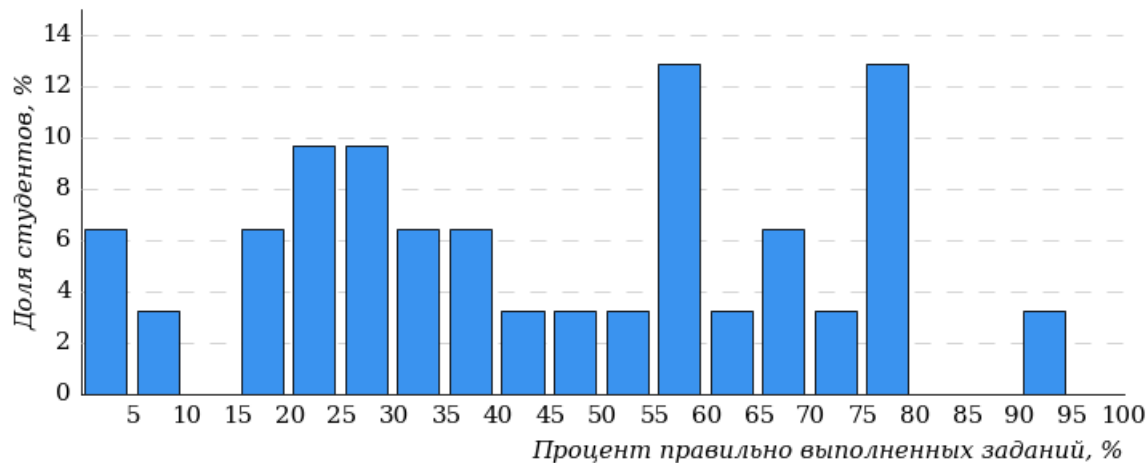
Диаграмма ранжирования направлений подготовки по проценту студентов, правильно выполнивших от 80% до 100% тестовых заданий
Лечебный Факультет (ЛФ)



3.2 Лечебный Факультет_ИУ (ЛФ_ИУ)

В тестировании участвовало направление подготовки 31.05.01 «Лечебное дело».

Гистограмма плотности распределения
результатов тестирования
Лечебный Факультет_ИУ (ЛФ_ИУ)



Процент правильно выполненных заданий	Доля студентов
[80%-100%]	16%
[60%-80%)	26%
[40%-60%)	16%
[0%-40%)	42%
Всего	100%

Диаграмма ранжирования направлений подготовки по проценту студентов, правильно выполнивших от 0% до 40% тестовых заданий
Лечебный Факультет_ИУ (ЛФ_ИУ)

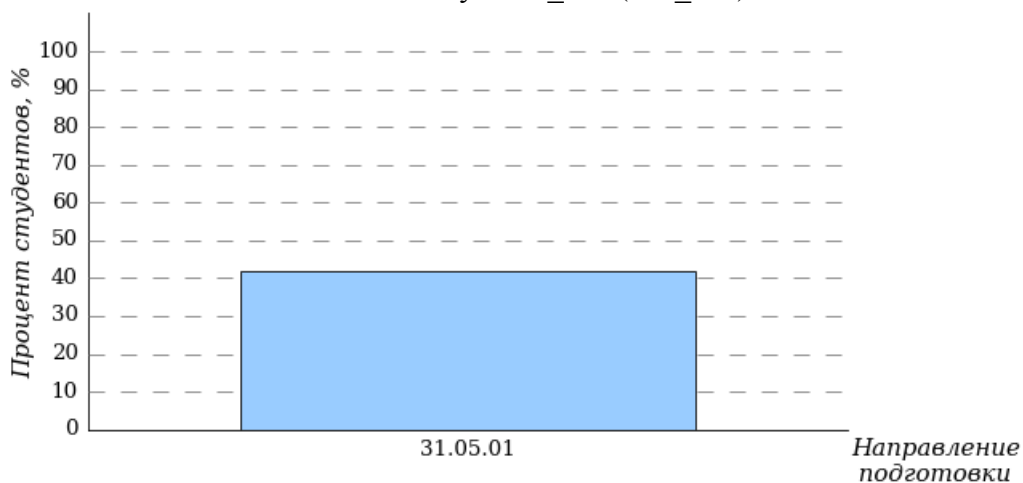


Диаграмма ранжирования направлений подготовки по проценту студентов, правильно выполнивших от 40% до 60% тестовых заданий
Лечебный Факультет_ИУ (ЛФ_ИУ)

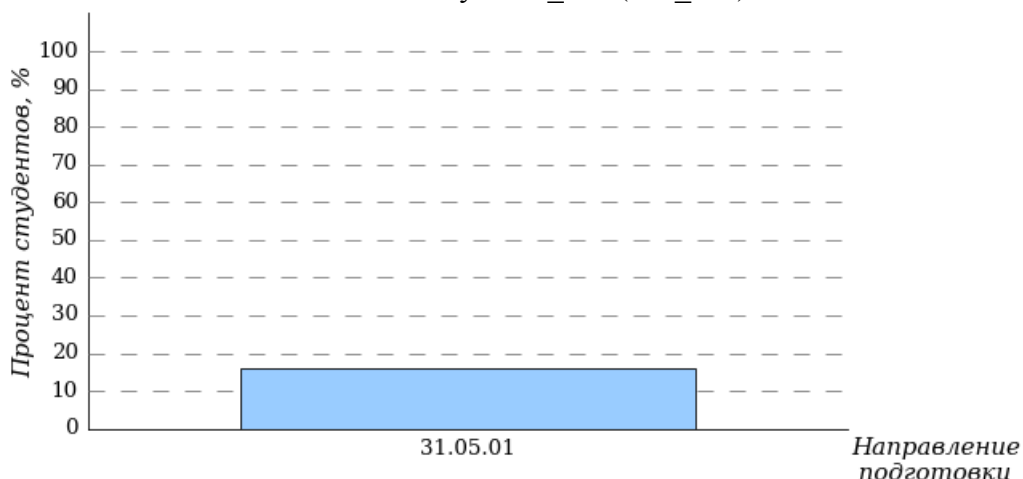


Диаграмма ранжирования направлений подготовки по проценту студентов, правильно выполнивших от 60% до 80% тестовых заданий
Лечебный Факультет_ИУ (ЛФ_ИУ)

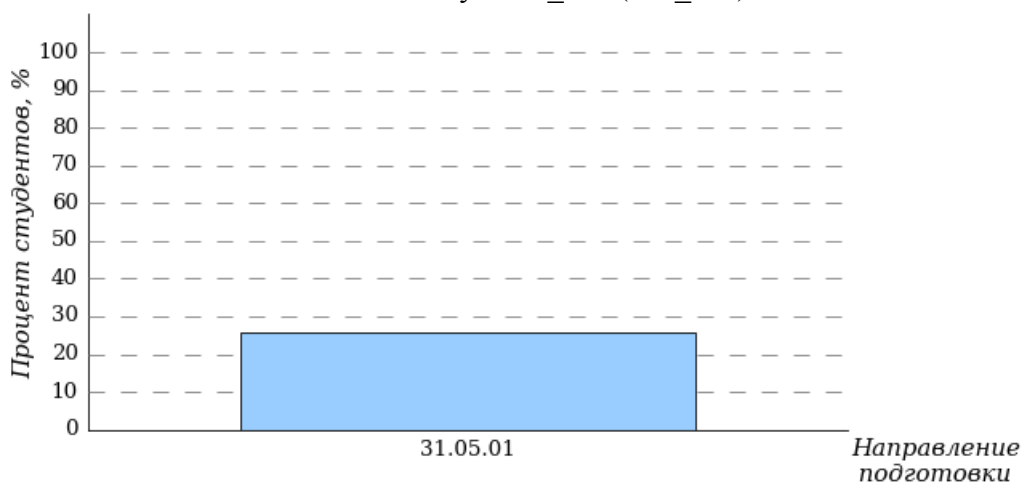
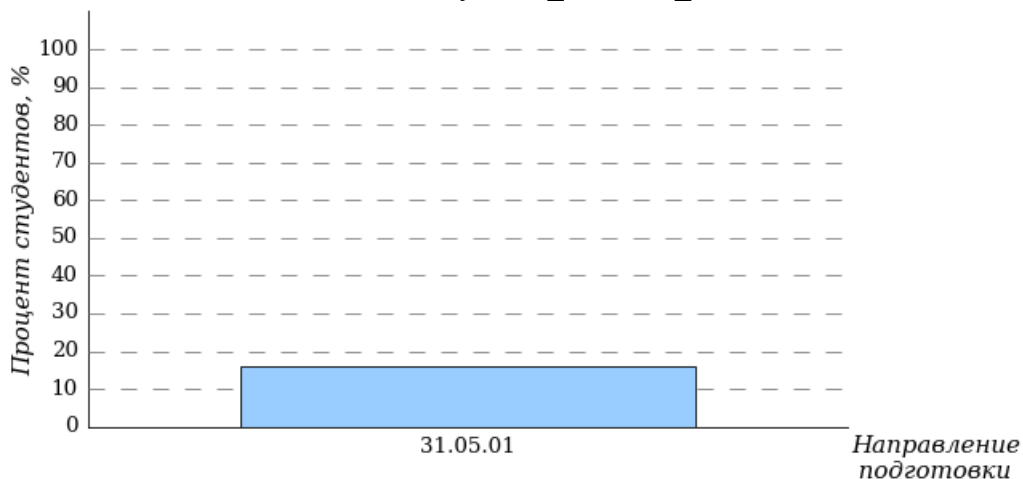


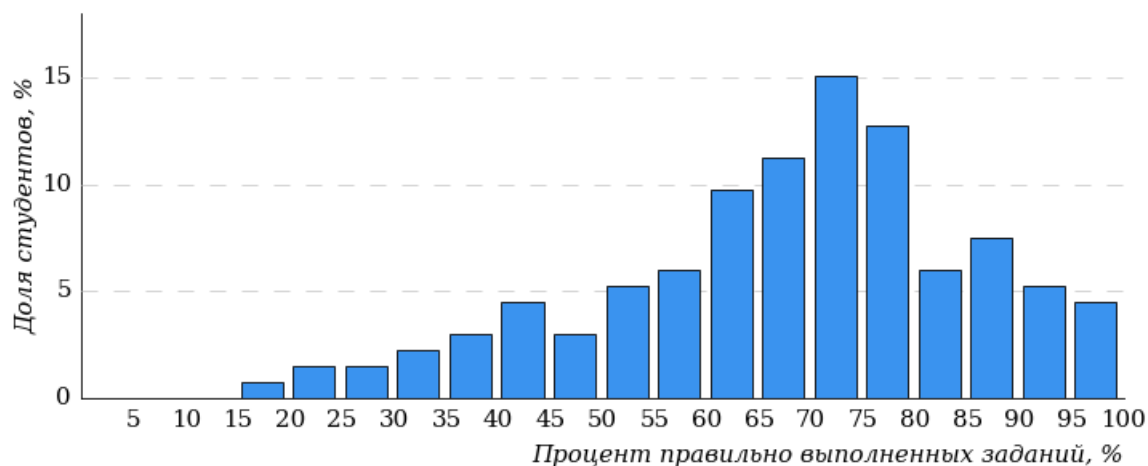
Диаграмма ранжирования направлений подготовки по проценту студентов, правильно выполнивших от 80% до 100% тестовых заданий
Лечебный Факультет_ИУ (ЛФ_ИУ)



3.3 Медико-Профилактический Факультет (МПФ)

В тестировании участвовало направление подготовки 32.05.01 «Медико-профилактическое дело».

Гистограмма плотности распределения результатов тестирования
Медико-Профилактический Факультет (МПФ)



Процент правильно выполненных заданий	Доля студентов
[80%-100%]	36%
[60%-80%)	42%
[40%-60%)	16%
[0%-40%)	6%
Всего	100%

Диаграмма ранжирования направлений подготовки по проценту студентов, правильно выполнивших от 0% до 40% тестовых заданий
Медико-Профилактический Факультет (МПФ)

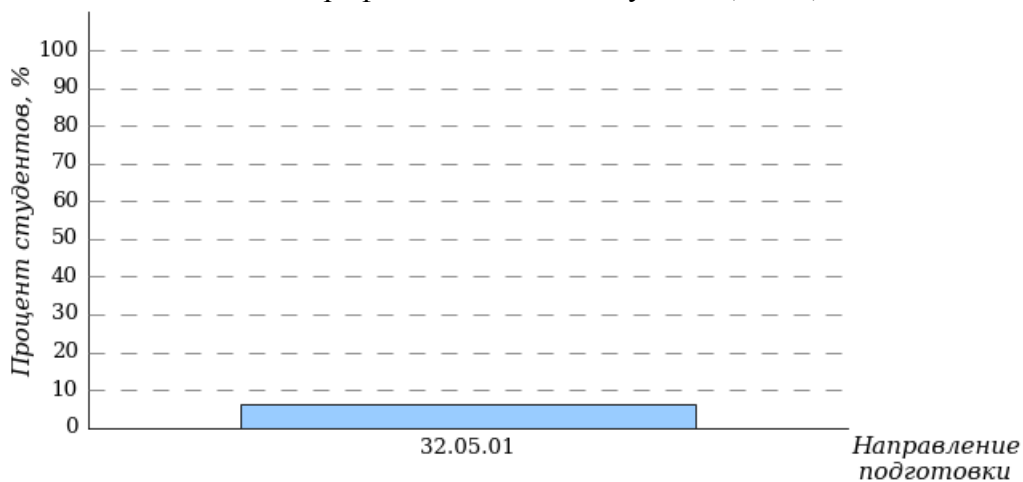


Диаграмма ранжирования направлений подготовки по проценту студентов, правильно выполнивших от 40% до 60% тестовых заданий
Медико-Профилактический Факультет (МПФ)

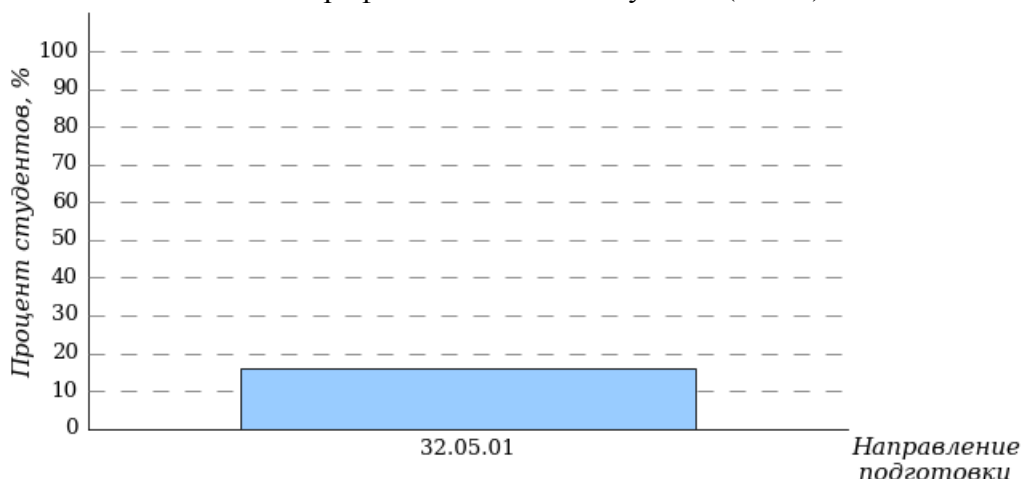


Диаграмма ранжирования направлений подготовки по проценту студентов, правильно выполнивших от 60% до 80% тестовых заданий
Медико-Профилактический Факультет (МПФ)

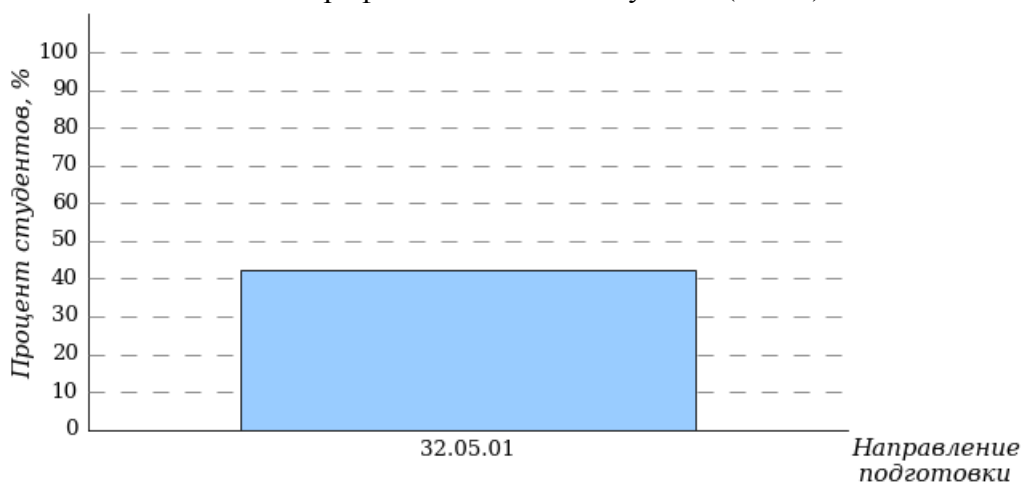
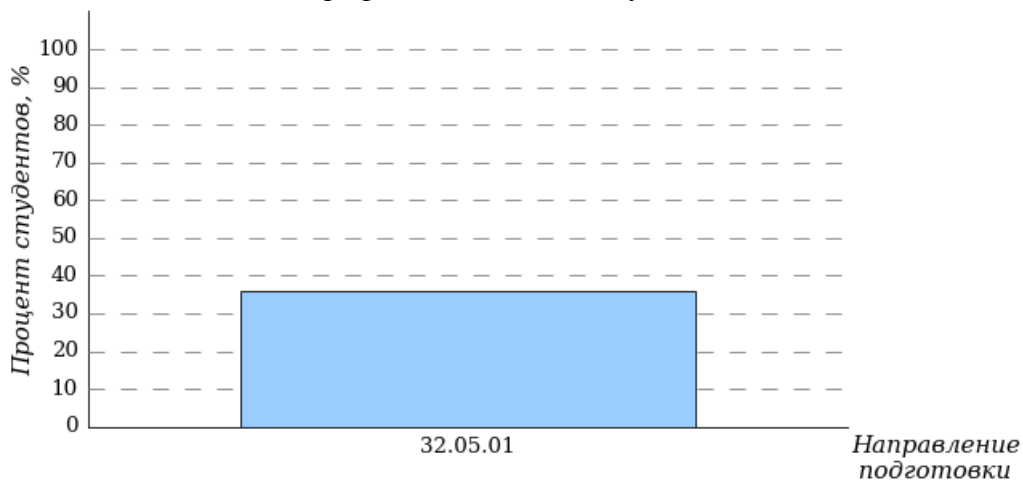


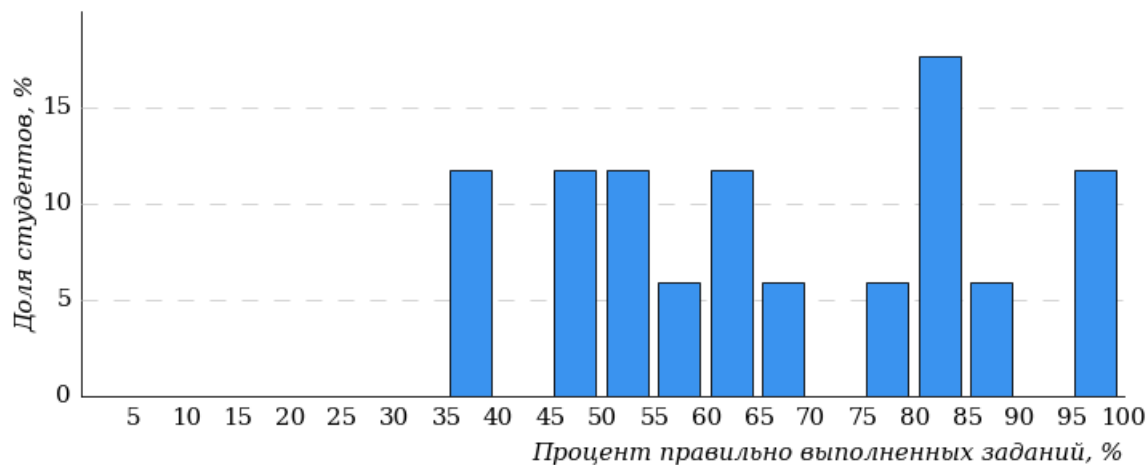
Диаграмма ранжирования направлений подготовки по проценту студентов, правильно выполнивших от 80% до 100% тестовых заданий
Медико-Профилактический Факультет (МПФ)



3.4 Педиатрический Факультет (ПФ)

В тестировании участвовало направление подготовки 31.05.02 «Педиатрия».

Гистограмма плотности распределения
результатов тестирования
Педиатрический Факультет (ПФ)



Процент правильно выполненных заданий	Доля студентов
[80%-100%]	41%
[60%-80%)	24%
[40%-60%)	35%
[0%-40%)	0%
Всего	100%

Диаграмма ранжирования направлений подготовки по проценту студентов, правильно выполнивших от 40% до 60% тестовых заданий
Педиатрический Факультет (ПФ)

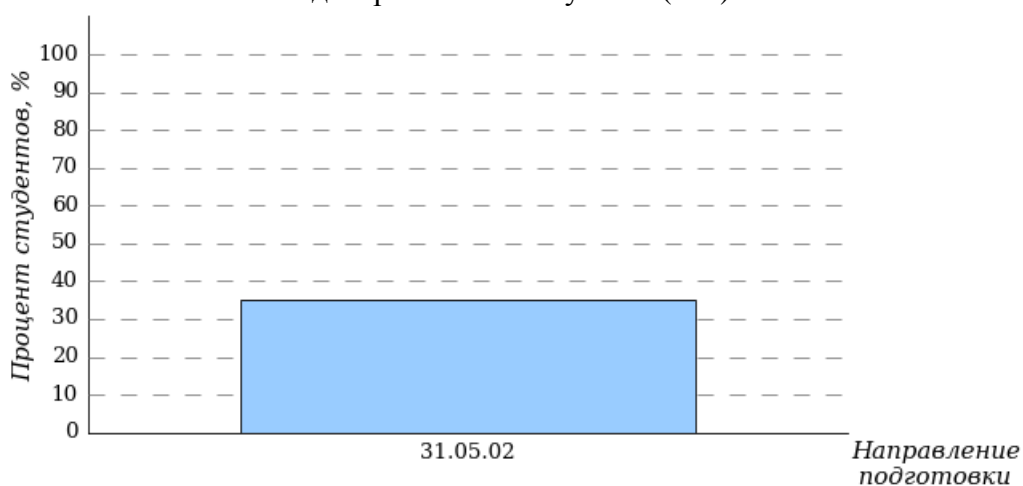


Диаграмма ранжирования направлений подготовки по проценту студентов, правильно выполнивших от 60% до 80% тестовых заданий
Педиатрический Факультет (ПФ)

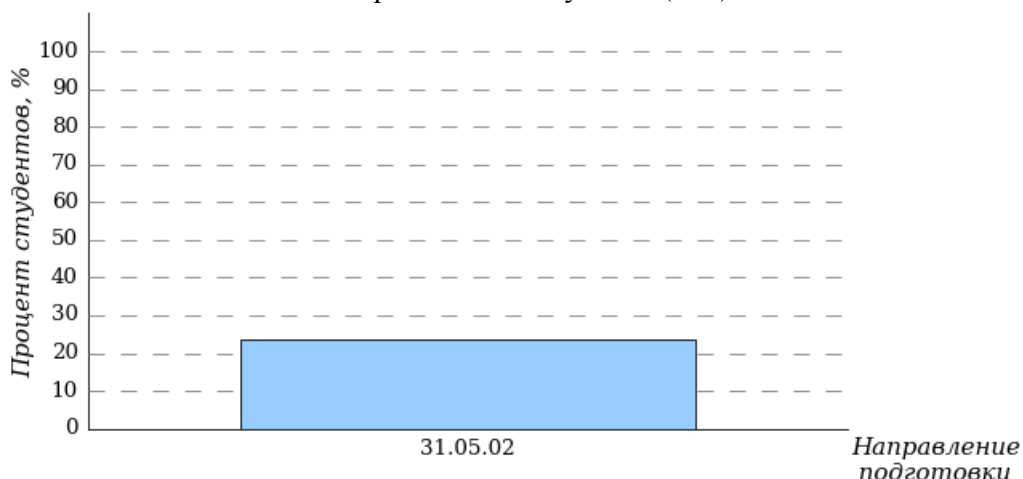
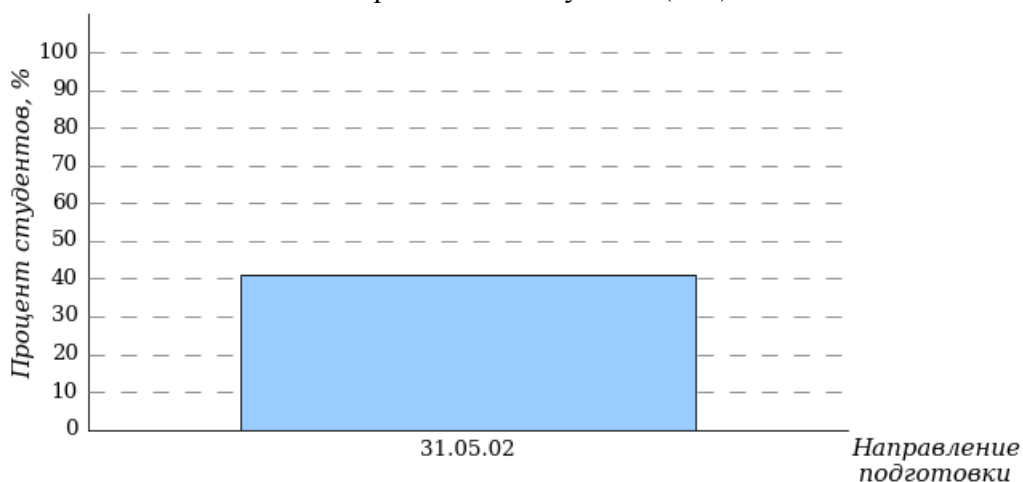


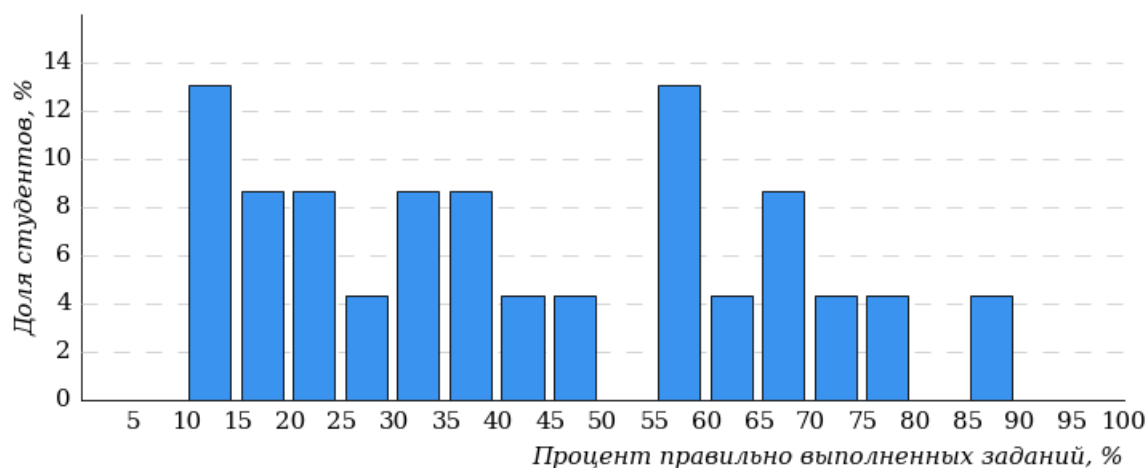
Диаграмма ранжирования направлений подготовки по проценту студентов, правильно выполнивших от 80% до 100% тестовых заданий
Педиатрический Факультет (ПФ)



3.5 Сестринское дело (СД)

В тестировании участвовало направление подготовки 34.03.01 «Сестринское дело».

Гистограмма плотности распределения
результатов тестирования
Сестринское дело (СД)



Процент правильно выполненных заданий	Доля студентов
[80%-100%]	10%
[60%-80%)	30%
[40%-60%)	17%
[0%-40%)	43%
Всего	100%

Диаграмма ранжирования направлений подготовки по проценту студентов, правильно выполнивших от 0% до 40% тестовых заданий
Сестринское дело (СД)

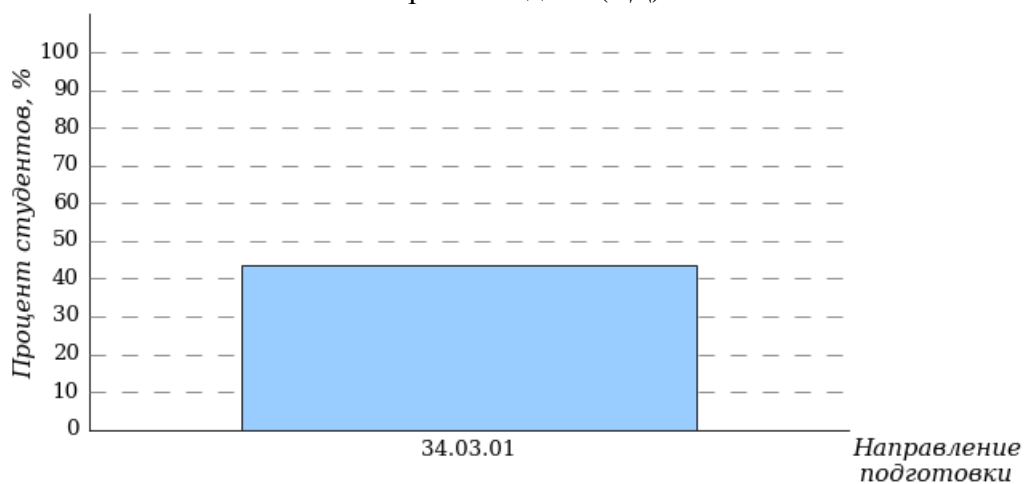


Диаграмма ранжирования направлений подготовки по проценту студентов, правильно выполнивших от 40% до 60% тестовых заданий Сестринское дело (СД)

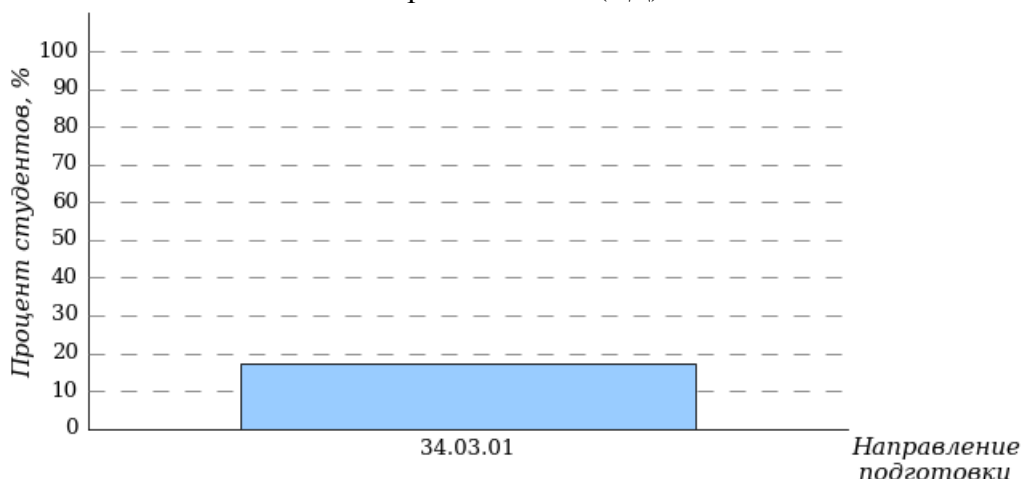


Диаграмма ранжирования направлений подготовки по проценту студентов, правильно выполнивших от 60% до 80% тестовых заданий Сестринское дело (СД)

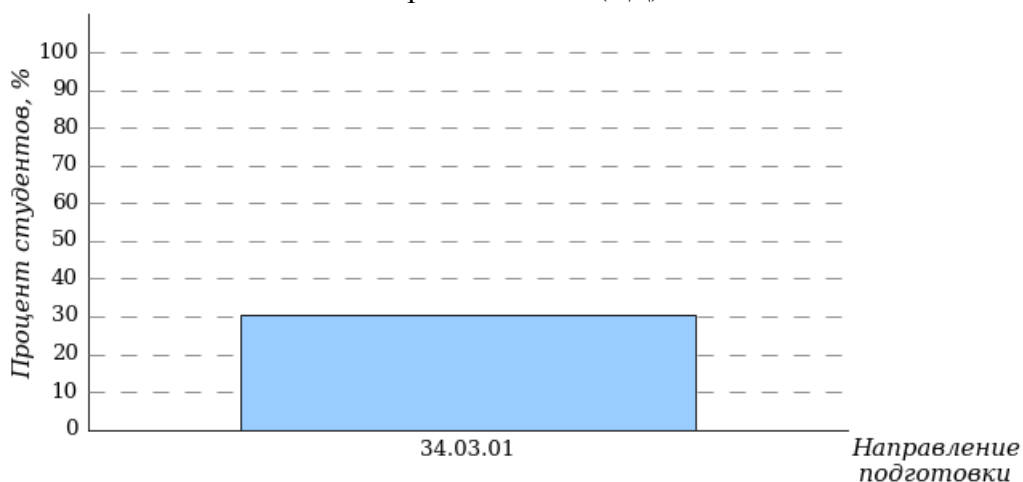
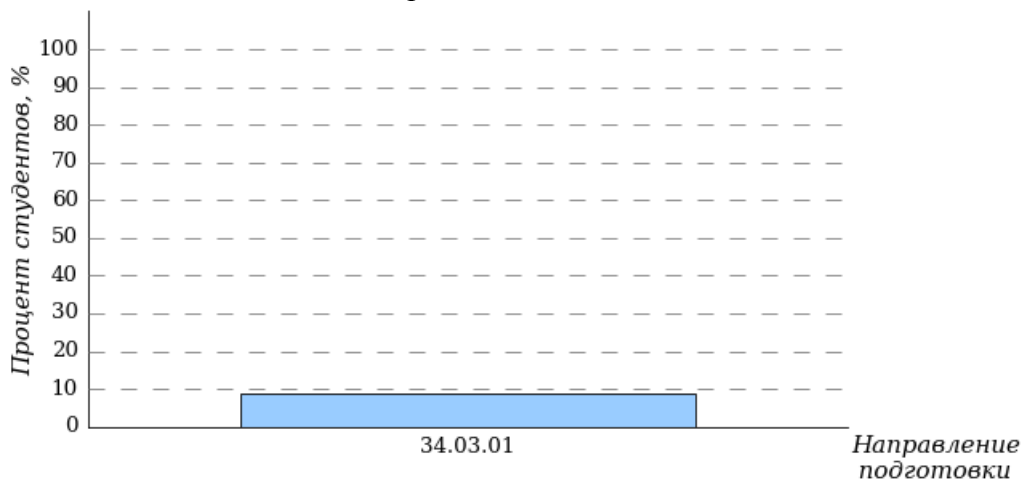


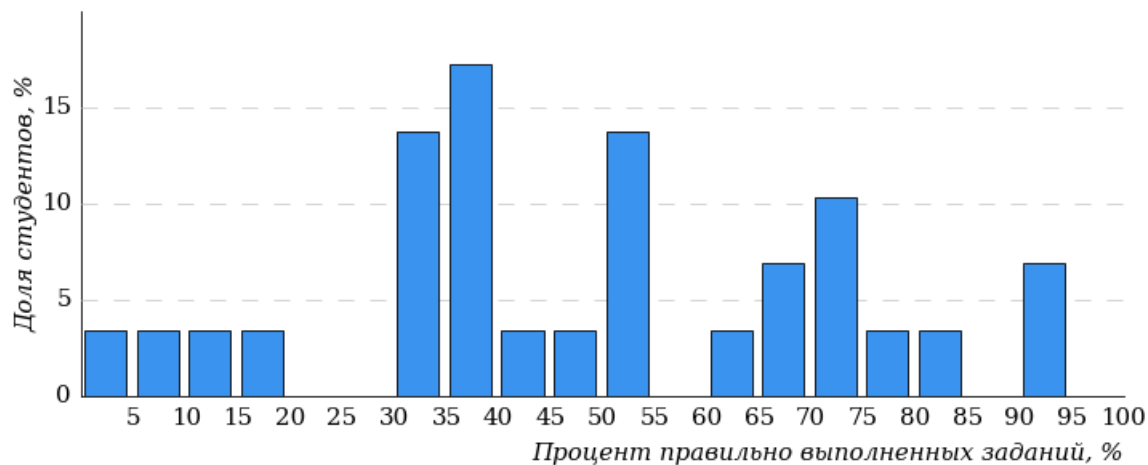
Диаграмма ранжирования направлений подготовки по проценту студентов, правильно выполнивших от 80% до 100% тестовых заданий Сестринское дело (СД)



3.6 Стоматологический Факультет (СФ)

В тестировании участвовало направление подготовки 31.05.03 «Стоматология».

Гистограмма плотности распределения
результатов тестирования
Стоматологический Факультет (СФ)



Процент правильно выполненных заданий	Доля студентов
[80%-100%]	13%
[60%-80%)	21%
[40%-60%)	38%
[0%-40%)	28%
Всего	100%

Диаграмма ранжирования направлений подготовки по проценту студентов, правильно выполнивших от 0% до 40% тестовых заданий
Стоматологический Факультет (СФ)

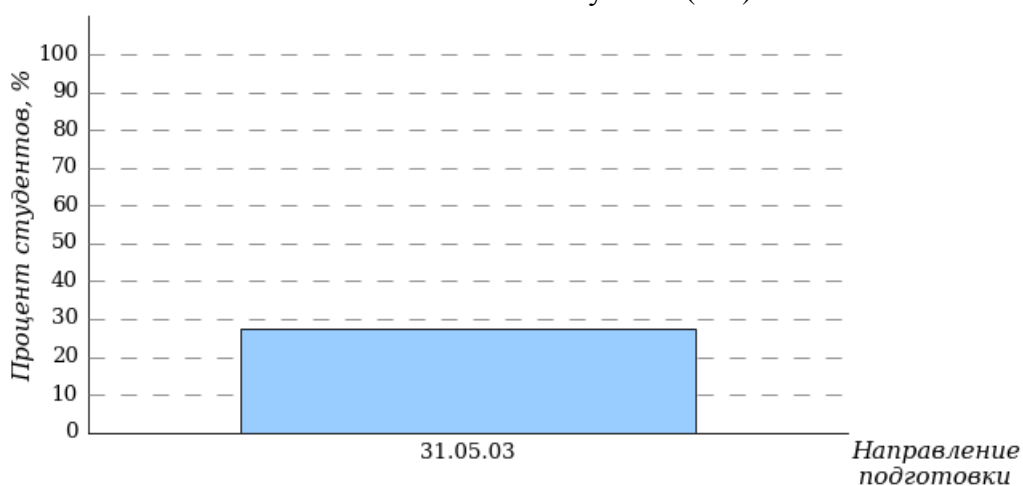


Диаграмма ранжирования направлений подготовки по проценту студентов, правильно выполнивших от 40% до 60% тестовых заданий
Стоматологический Факультет (СФ)

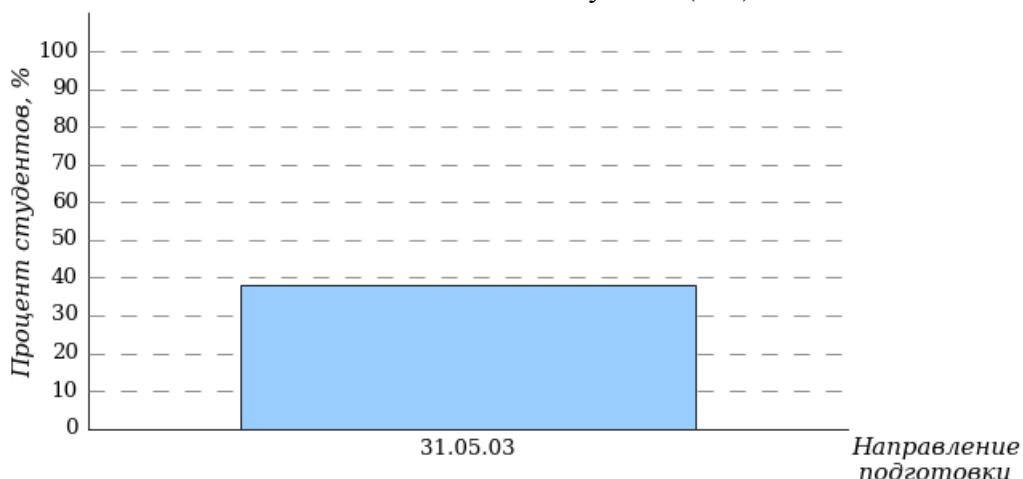


Диаграмма ранжирования направлений подготовки по проценту студентов, правильно выполнивших от 60% до 80% тестовых заданий
Стоматологический Факультет (СФ)

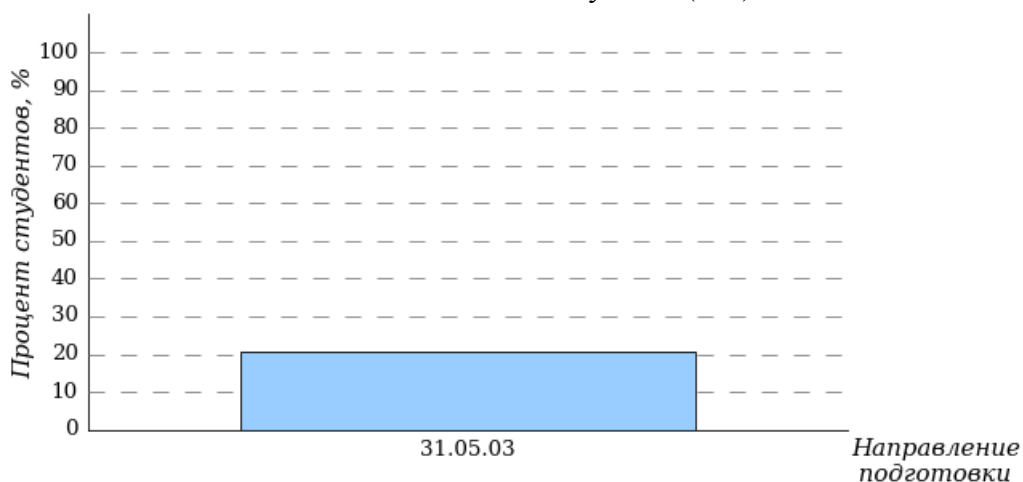
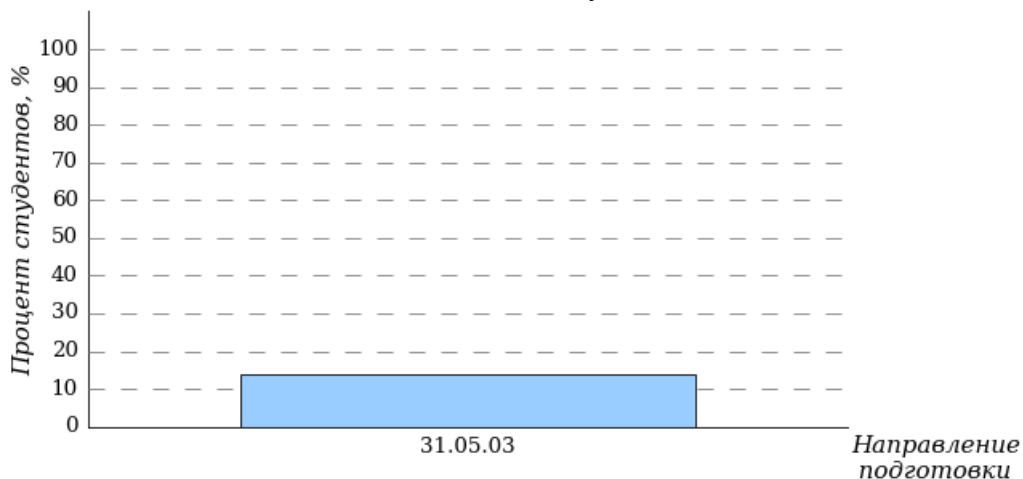


Диаграмма ранжирования направлений подготовки по проценту студентов, правильно выполнивших от 80% до 100% тестовых заданий
Стоматологический Факультет (СФ)

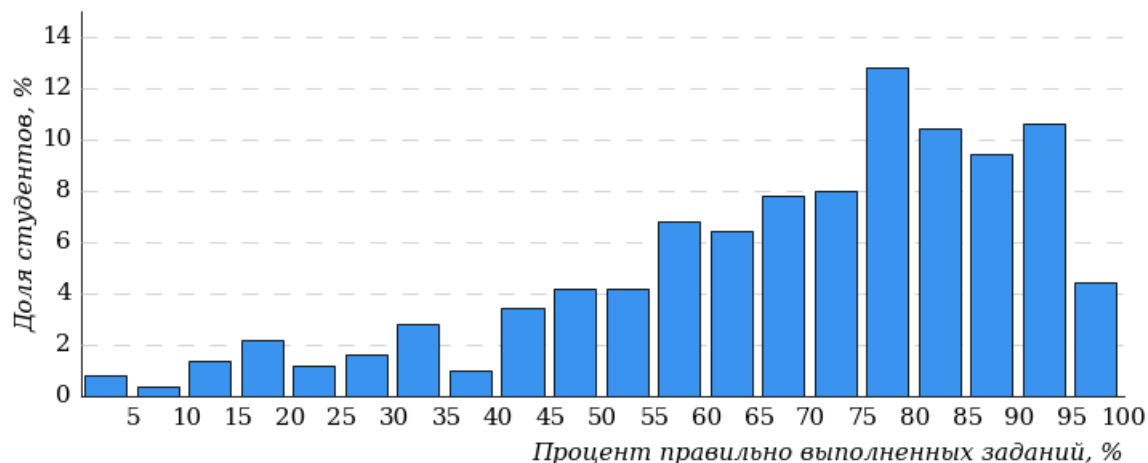


4 Результаты тестирования студентов по направлениям подготовки вуза

4.1 Лечебный Факультет (ЛФ)

4.1.1 Направление подготовки 31.05.01 «Лечебное дело»

Гистограмма плотности распределения результатов тестирования

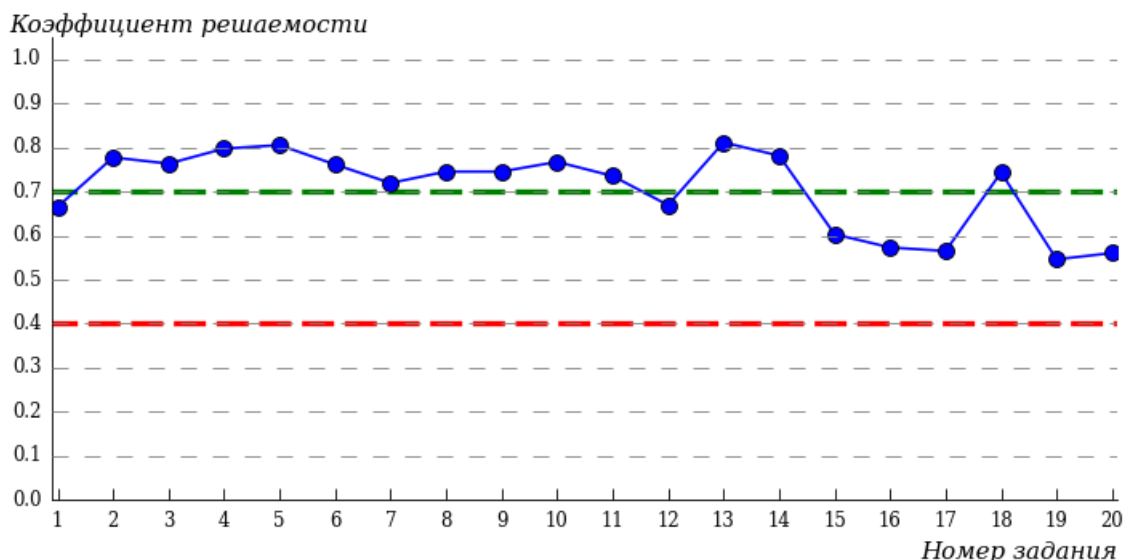


Процент правильно выполненных заданий	Доля студентов
[80%-100%]	48%
[60%-80%)	29%
[40%-60%)	13%
[0%-40%)	10%

Всего

100%

Карта коэффициентов решаемости заданий

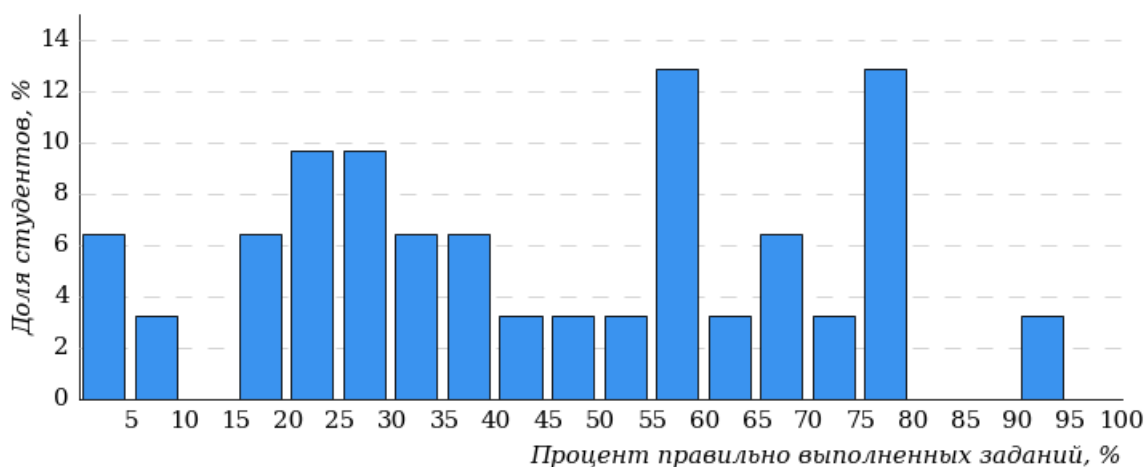


Карта коэффициентов решаемости заданий показывает, что студенты данной выборки выполнили **на высоком** уровне все задания.

4.2 Лечебный Факультет_ИУ (ЛФ_ИУ)

4.2.1 Направление подготовки 31.05.01 «Лечебное дело»

Гистограмма плотности распределения
результатов тестирования

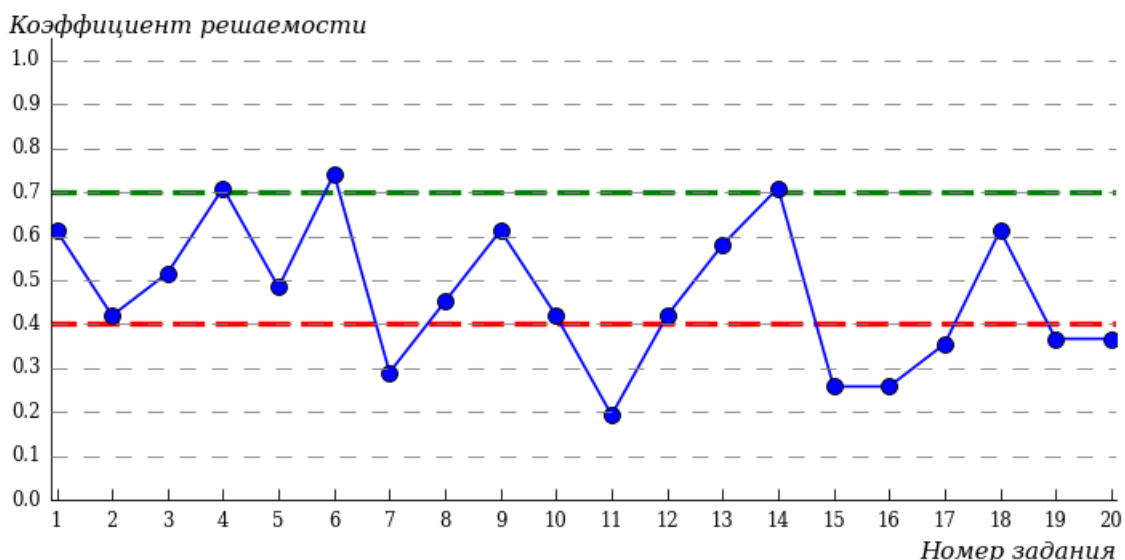


Процент правильно выполненных заданий	Доля студентов
[80%-100%]	16%
[60%-80%)	26%
[40%-60%)	16%
[0%-40%)	42%

Всего

100%

Карта коэффициентов решаемости заданий



Карта коэффициентов решаемости заданий показывает, что студенты данной выборки

на невысоком уровне выполнили задания по следующим темам:

№2 «Периодический закон и периодическая система элементов Д. И. Менделеева»

№5 «Классы неорганических и органических веществ»

№8 «Химическое равновесие»

№10 «Валентность и степень окисления. Окислительно-восстановительные реакции»

№12 «Общие свойства металлов и их соединений»

на **низком** уровне выполнили задания по следующим темам:

№7 «Скорость химической реакции»

№11 «Электролиз расплавов и растворов»

№15 «Углеводороды. Строение и химические свойства»

№16 «Спирты, фенолы и карбонильные соединения»

№17 «Амины и аминокислоты. Жиры, белки и углеводы»

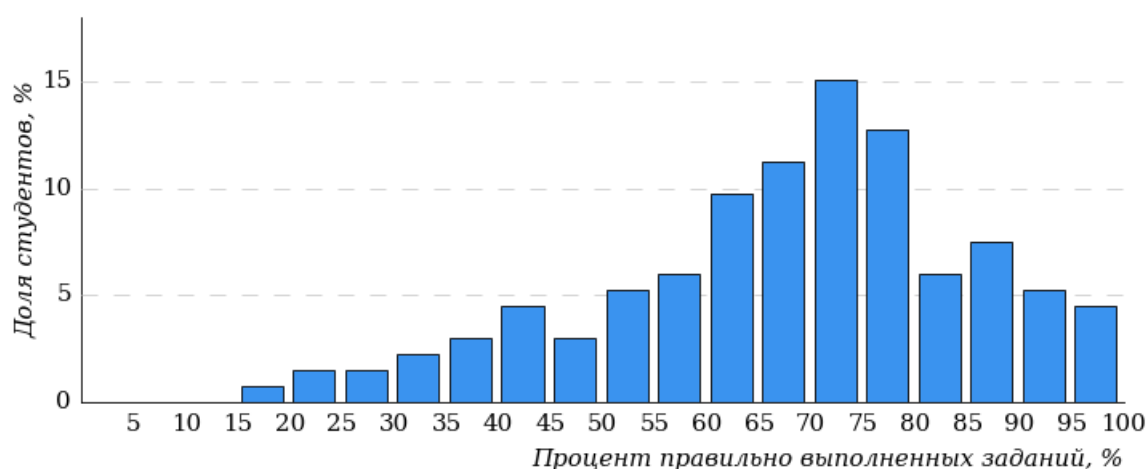
№19 «Растворы. Состав растворов»

№20 «Количественные отношения. Расчет по уравнению реакции»

4.3 Медико-Профилактический Факультет (МПФ)

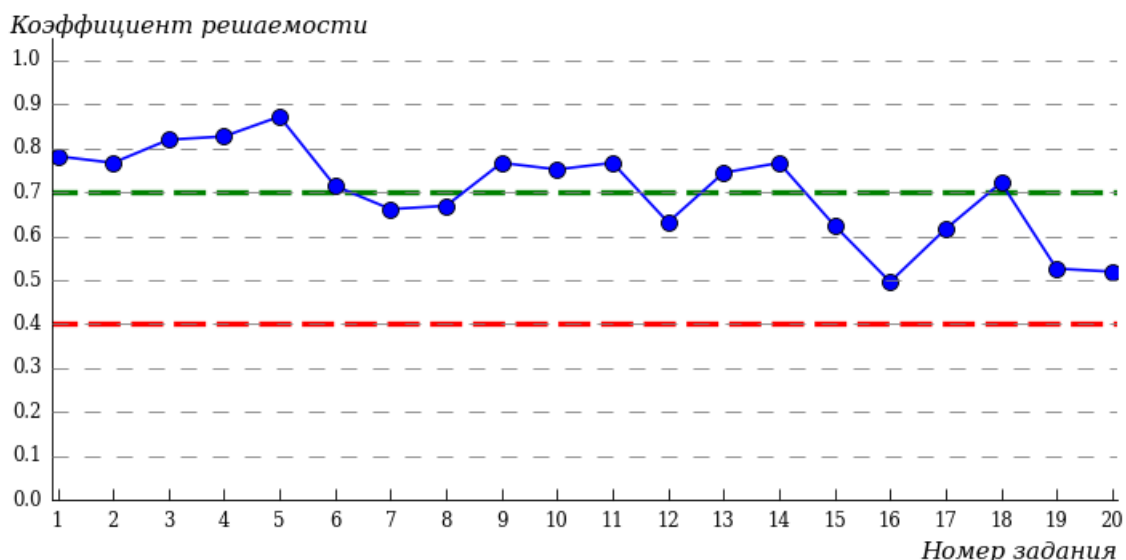
4.3.1 Направление подготовки 32.05.01 «Медико-профилактическое дело»

Гистограмма плотности распределения результатов тестирования



Процент правильно выполненных заданий	Доля студентов
[80%-100%]	36%
[60%-80%)	42%
[40%-60%)	16%
[0%-40%)	6%
Всего	100%

Карта коэффициентов решаемости заданий



Карта коэффициентов решаемости заданий показывает, что студенты данной выборки

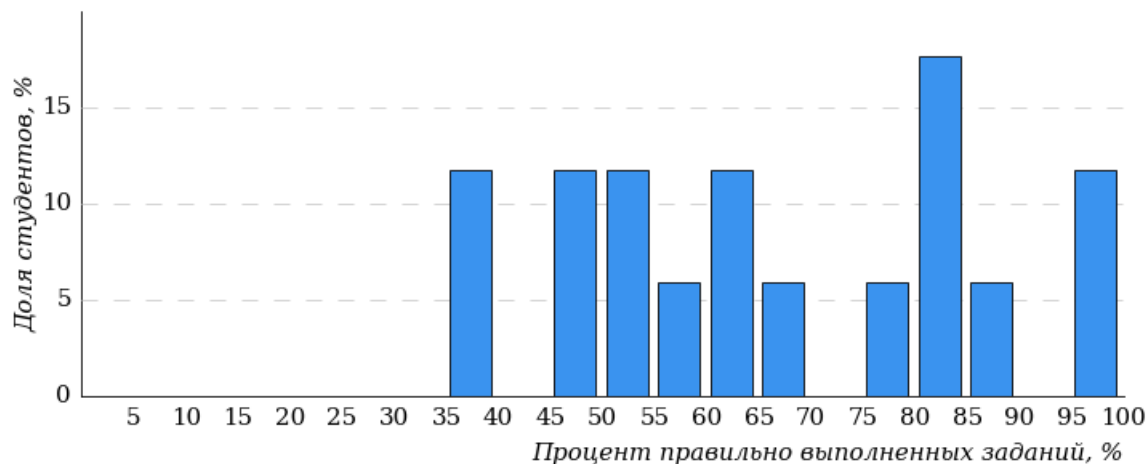
на невысоком уровне выполнили задания по следующим темам:

№16 «Спирты, фенолы и карбонильные соединения»

4.4 Педиатрический Факультет (ПФ)

4.4.1 Направление подготовки 31.05.02 «Педиатрия»

Гистограмма плотности распределения результатов тестирования

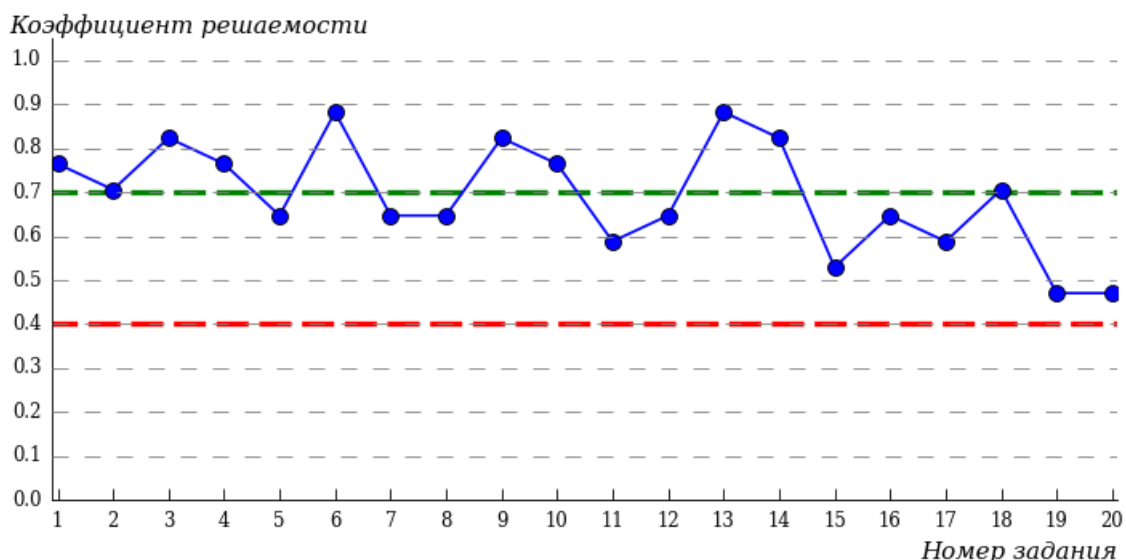


Процент правильно выполненных заданий	Доля студентов
[80%-100%]	41%
[60%-80%)	24%
[40%-60%)	35%
[0%-40%)	0%

Всего

100%

Карта коэффициентов решаемости заданий



Карта коэффициентов решаемости заданий показывает, что студенты данной выборки

на невысоком уровне выполнили задания по следующим темам:

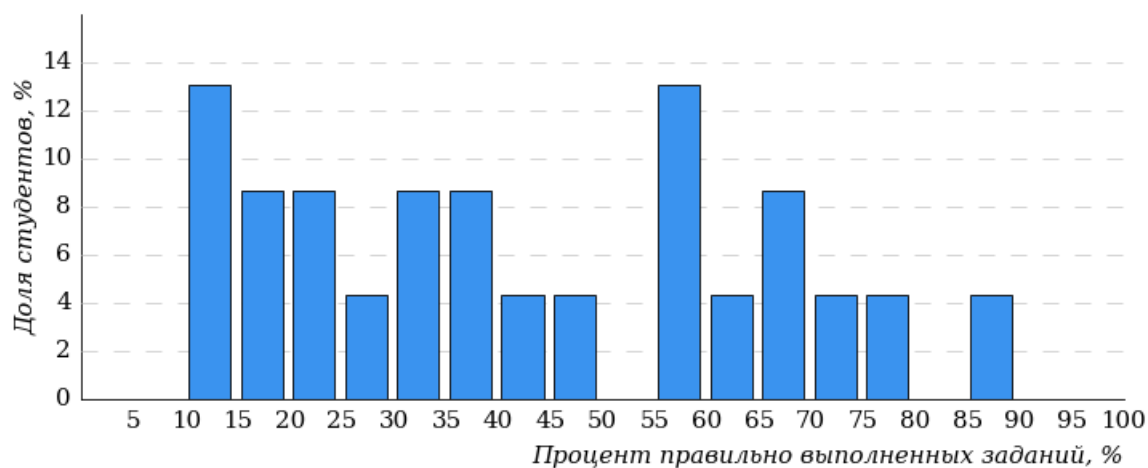
№19 «Растворы. Состав растворов»

№20 «Количественные отношения. Расчет по уравнению реакции»

4.5 Сестринское дело (СД)

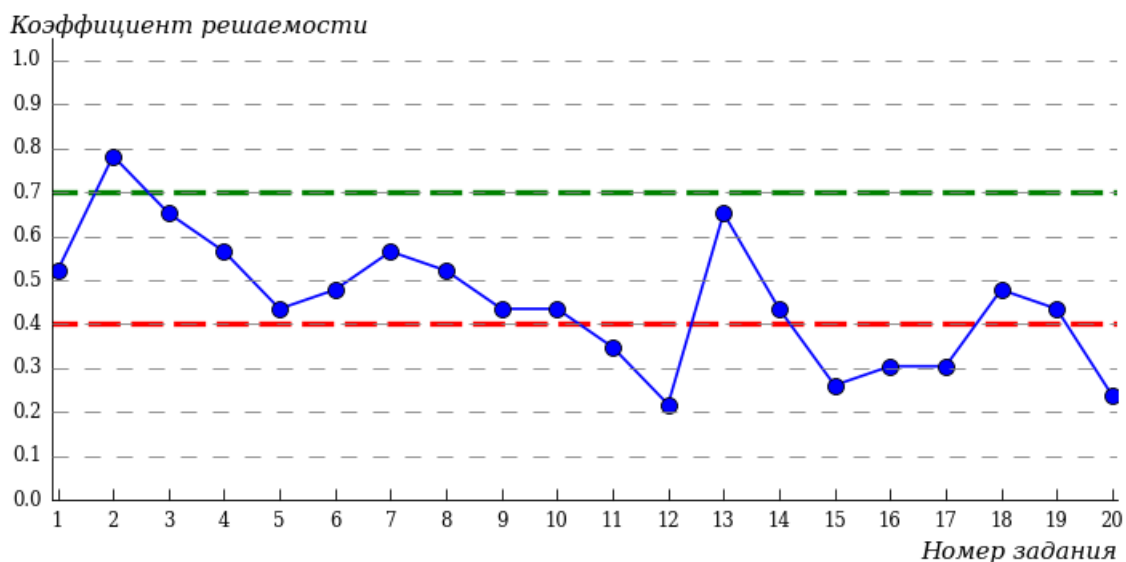
4.5.1 Направление подготовки 34.03.01 «Сестринское дело»

Гистограмма плотности распределения результатов тестирования



Процент правильно выполненных заданий	Доля студентов
[80%-100%]	10%
[60%-80%)	30%
[40%-60%)	17%
[0%-40%)	43%
Всего	100%

Карта коэффициентов решаемости заданий



Карта коэффициентов решаемости заданий показывает, что студенты данной выборки

на невысоком уровне выполнили задания по следующим темам:

№5 «Классы неорганических и органических веществ»

№6 «Типы химических реакций»

№9 «Электролитическая диссоциация. Реакции ионного обмена. Гидролиз солей»

№10 «Валентность и степень окисления. Окислительно-восстановительные реакции»

№14 «Взаимосвязь неорганических веществ»

№18 «Взаимосвязь органических веществ»

№19 «Растворы. Состав растворов»

на низком уровне выполнили задания по следующим темам:

№11 «Электролиз расплавов и растворов»

№12 «Общие свойства металлов и их соединений»

№15 «Углеводороды. Строение и химические свойства»

№16 «Спирты, фенолы и карбонильные соединения»

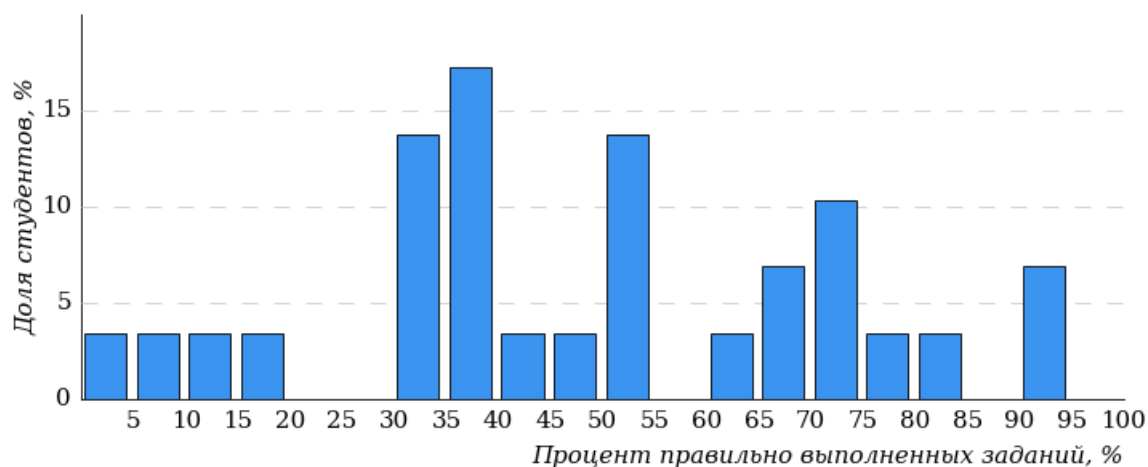
№17 «Амины и аминокислоты. Жиры, белки и углеводы»

№20 «Количественные отношения. Расчет по уравнению реакции»

4.6 Стоматологический Факультет (СФ)

4.6.1 Направление подготовки 31.05.03 «Стоматология»

Гистограмма плотности распределения
результатов тестирования

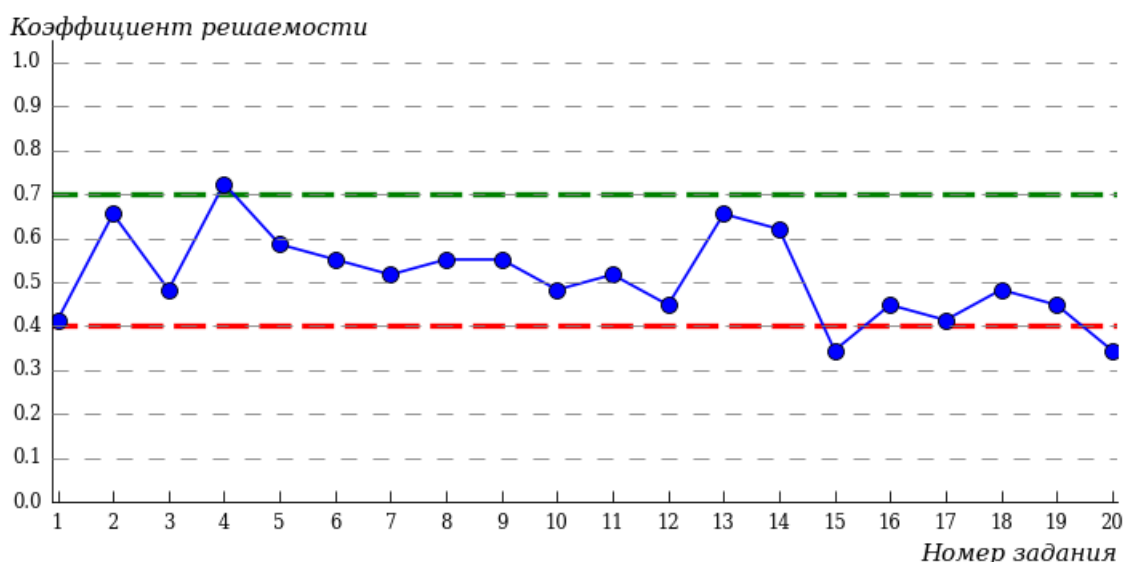


Процент правильно выполненных заданий	Доля студентов
[80%-100%]	13%
[60%-80%)	21%
[40%-60%)	38%
[0%-40%)	28%

Всего

100%

Карта коэффициентов решаемости заданий



Карта коэффициентов решаемости заданий показывает, что студенты данной выборки

на невысоком уровне выполнили задания по следующим темам:

№1 «Строение атома»

№3 «Химическая связь»

№10 «Валентность и степень окисления. Окислительно-восстановительные реакции»

№12 «Общие свойства металлов и их соединений»

№16 «Спирты, фенолы и карбонильные соединения»

№17 «Амины и аминокислоты. Жиры, белки и углеводы»

№18 «Взаимосвязь органических веществ»

№19 «Растворы. Состав растворов»

на низком уровне выполнили задания по следующим темам:

№15 «Углеводороды. Строение и химические свойства»

№20 «Количественные отношения. Расчет по уравнению реакции»

Приложение 1. Рейтинг-листы

1 Лечебный Факультет (ЛФ)

1.1 Направление подготовки 31.05.01 «Лечебное дело»

Группа 131АБ-157АБ

№ п/п	ФИО студента	Кол-во выполненных заданий	Кол-во правильно выполненных заданий	Процент правильно выполненных заданий
1	Банникова Ксения Сергеевна	20 из 20	20	100%
2	Бубенина Олеся Денисовна	20 из 20	20	100%
3	Дюдикова Алина Андреевна	20 из 20	20	100%
4	Емцова Юлия Вячеславовна	20 из 20	20	100%
5	Ефремова Анастасия Александровна	20 из 20	20	100%
6	Зубарева Анна Андреевна	20 из 20	20	100%
7	Калышенко Тихон Анатольевич	20 из 20	20	100%
8	Квач Михаил Алексеевич	20 из 20	20	100%
9	Книга Алёна Сергеевна	20 из 20	20	100%
10	Неустроева Варвара Андреевна	20 из 20	20	100%
11	Нехорошева Анна Владимировна	20 из 20	20	100%
12	Останбегов Магомеднур Саидбегович	20 из 20	20	100%
13	Петров Никита Денисович	20 из 20	20	100%
14	Рудская Анастасия Юрьевна	20 из 20	20	100%
15	Фёдоров Кирилл Юрьевич	20 из 20	20	100%
16	Федулаева Иллариya Владиславовна	20 из 20	20	100%
17	Хаймахян Роза Маркаровна	20 из 20	20	100%
18	Хаюрова Екатерина Витальевна	20 из 20	20	100%
19	Чевтораева Камилат Шамильевна	20 из 20	20	100%
20	Ширинова Дилбар Этирамовна	20 из 20	20	100%
21	Ширяева Дарья Александровна	20 из 20	20	100%
22	Юсупов Закарья Магомедсайгидович	20 из 20	20	100%
23	Аббасова Наджима Агил-кызы	20 из 20	19	95%
24	Абдусаламов Гамид Зекергиевич	20 из 20	19	95%
25	Акименко Арсений Игоревич	20 из 20	19	95%
26	Алборов Тимур Таймуразович	20 из 20	19	95%
27	Альтавил Лильян Раедовна	20 из 20	19	95%
28	Базанова Таисия Олеговна	20 из 20	19	95%
29	Белых Варвара Игоревна	20 из 20	19	95%
30	Вакаренко Анастасия Васильевна	20 из 20	19	95%
31	Вересова Софья Алексеевна	20 из 20	19	95%
32	Веселова Алина Владимировна	20 из 20	19	95%
33	Власова Ульяна Андреевна	20 из 20	19	95%
34	Деменков Дмитрий Сергеевич	20 из 20	19	95%
35	Дуда Светлана Вадимовна	20 из 20	19	95%
36	Дыбкова София Дмитриевна	20 из 20	19	95%
37	Елисеева Полина Денисовна	20 из 20	19	95%
38	Зелепукин Артём Александрович	20 из 20	19	95%

№ п/п	ФИО студента	Кол-во выполненных заданий	Кол-во правильно выполненных заданий	Процент правильно выполненных заданий
39	Иконописцева Ариана Артёмовна	20 из 20	19	95%
40	Клиентова Арина Андреевна	20 из 20	19	95%
41	Колесов Даниил Эдуардович	20 из 20	19	95%
42	Колодий Олег Владимирович	20 из 20	19	95%
43	Корелин Николай Дмитриевич	20 из 20	19	95%
44	Костенецкая Александра Павловна	20 из 20	19	95%
45	Крюков Никита Дмитриевич	20 из 20	19	95%
46	Кубарева Мария Денисовна	20 из 20	19	95%
47	Кудряшов Александр Алексеевич	20 из 20	19	95%
48	Ломачук Марина Владимировна	20 из 20	19	95%
49	Малухина Маргарита Юрьевна	20 из 20	19	95%
50	Мантухова Варвара Николаевна	20 из 20	19	95%
51	Манцевич Валерия Анатольевна	20 из 20	19	95%
52	Метельская Александрина Николаевна	20 из 20	19	95%
53	Мирзабекова Амина Эйнулаховна	20 из 20	19	95%
54	Ноянова Александра Михайловна	20 из 20	19	95%
55	Попович Анастасия Андреевна	20 из 20	19	95%
56	Порцина Артём Николаевич	20 из 20	19	95%
57	Пышненко Алеся Гавриловна	20 из 20	19	95%
58	Разложко Мария Юрьевна	20 из 20	19	95%
59	Рыжкова Мария Юрьевна	20 из 20	19	95%
60	Салихова Риана Насимиевна	20 из 20	19	95%
61	Седунова Ирина Александровна	20 из 20	19	95%
62	Сливинский Иван Бориславович	20 из 20	19	95%
63	Софиева Гульнар Элдияровна	20 из 20	19	95%
64	Талент Ксения Романовна	20 из 20	19	95%
65	Телегин Марк Владимирович	20 из 20	19	95%
66	Терешкова Светлана Александровна	20 из 20	19	95%
67	Термиев Ризван Рамазанович	20 из 20	19	95%
68	Теслевич Милена Сергеевна	20 из 20	19	95%
69	Уният Кирилл Сергеевич	20 из 20	19	95%
70	Шахнавазов Ахмедхан Шахнавазович	20 из 20	19	95%
71	Ширмер Вильгельмина Валерьевна	20 из 20	19	95%
72	Щукин Владислав Артёмович	20 из 20	19	95%
73	Юмагулов Дамир Альбертович	20 из 20	19	95%
74	Юргилевич Ирина Владимировна	20 из 20	19	95%
75	Ястребова Марина Михайловна	20 из 20	19	95%
76	Абдурахманова Диана Расуловна	20 из 20	18	90%
77	Агапов Александр Константинович	20 из 20	18	90%
78	Анциферова Юлиана Андреевна	20 из 20	18	90%
79	Бабарыкова Анна Витальевна	20 из 20	18	90%
80	Багадурова Асият Закировна	20 из 20	18	90%
81	Барина Анастасия Александровна	20 из 20	18	90%
82	Бахишов Арсен Сулейманович	20 из 20	18	90%
83	Башаев Альберт Хусаинович	20 из 20	18	90%
84	Бесланеева Наталья Забаровна	20 из 20	18	90%
85	Бобрович Софья Дмитриевна	20 из 20	18	90%
86	Горгун Виолетта Сергеевна	20 из 20	18	90%

№ п/п	ФИО студента	Кол-во выполненных заданий	Кол-во правильно выполненных заданий	Процент правильно выполненных заданий
87	Дели-Иванова Владислава Михайловна	20 из 20	18	90%
88	Емельянова Елизавета Алексеевна	20 из 20	18	90%
89	Ерофеева Анна Александровна	20 из 20	18	90%
90	Жингалова Валерия Денисовна	20 из 20	18	90%
91	Иванов Илья Сергеевич	20 из 20	18	90%
92	Кашина Светлана Владиславовна	20 из 20	18	90%
93	Кирноз Александр Игоревич	20 из 20	18	90%
94	Колесников Никита Олегович	20 из 20	18	90%
95	Колоджиев Эльвег Васильевич	20 из 20	18	90%
96	Коржилова Дарья Владиславовна	20 из 20	18	90%
97	Коровкин Максим Алексеевич	20 из 20	18	90%
98	Кочикян Анна Андраниковна	20 из 20	18	90%
99	Купеев Руслан Вадимович	18 из 20	18	90%
100	Ляхова Инга Дмитриевна	20 из 20	18	90%
101	Мазур Анастасия Сергеевна	20 из 20	18	90%
102	Маленкова Ирина Игоревна	20 из 20	18	90%
103	Мусатова София Андреевна	20 из 20	18	90%
104	Набатова Алина Алексеевна	20 из 20	18	90%
105	Назарова Анастасия Алексеевна	20 из 20	18	90%
106	Павлов Артём Александрович	20 из 20	18	90%
107	Полюга Олеся Алексеевна	20 из 20	18	90%
108	Поправко Анна Алексеевна	20 из 20	18	90%
109	Рейтер Ангелина Арсеновна	20 из 20	18	90%
110	Ремизова Анастасия Владимировна	20 из 20	18	90%
111	Самсонова Ксения Дмитриевна	20 из 20	18	90%
112	Санчук Михаил Эдуардович	20 из 20	18	90%
113	Силкина Влада Витальевна	20 из 20	18	90%
114	Слепнева Елизавета Сергеевна	20 из 20	18	90%
115	Смирнов Юрий Сергеевич	20 из 20	18	90%
116	Ступак Семен Юрьевич	20 из 20	18	90%
117	Тиличенко Анна Эдуардовна	20 из 20	18	90%
118	Филонец Екатерина Сергеевна	20 из 20	18	90%
119	Фроловичева Елена Алексеевна	20 из 20	18	90%
120	Ченцов Данила Дмитриевич	20 из 20	18	90%
121	Шибяев Иван Сергеевич	20 из 20	18	90%
122	Яковлева Алина Вячеславовна	20 из 20	18	90%
123	Алиев Ислам Магомедович	20 из 20	17	85%
124	Андреева Валерия Евгеньевна	20 из 20	17	85%
125	Богатырева Анастасия Алексеевна	20 из 20	17	85%
126	Боева Анастасия Витальевна	20 из 20	17	85%
127	Борга Анастасия Ериковна	19 из 20	17	85%
128	Веджижева Седа Хасановна	20 из 20	17	85%
129	Верейко Анна Владимировна	20 из 20	17	85%
130	Виноградова Екатерина Александровна	20 из 20	17	85%
131	Власова Ксения Сергеевна	20 из 20	17	85%
132	Давыдочкина Дарья Алексеевна	20 из 20	17	85%
133	Дубасов Алексей Борисович	20 из 20	17	85%
134	Душкина Софья Александровна	20 из 20	17	85%

№ п/п	ФИО студента	Кол-во выполненных заданий	Кол-во правильно выполненных заданий	Процент правильно выполненных заданий
135	Ершова Юлия Дмитриевна	20 из 20	17	85%
136	Жагурина Елизавета Андреевна	20 из 20	17	85%
137	Зайцев Даниил Игоревич	20 из 20	17	85%
138	Ибрагимов Эмиль Вагифович	20 из 20	17	85%
139	Ибрагимова Сабина Анзоровна	20 из 20	17	85%
140	Иванова Тамара Дмитриевна	20 из 20	17	85%
141	Казайнд Даниил Александрович	20 из 20	17	85%
142	Караск Александр Олегович	20 из 20	17	85%
143	Ким Даниил Алексеевич	20 из 20	17	85%
144	Кичева Анастасия Александровна	20 из 20	17	85%
145	Козлова Дарья Сергеевна	20 из 20	17	85%
146	Леонова Дана Сергеевна	20 из 20	17	85%
147	Лисин Богдан Андреевич	20 из 20	17	85%
148	Мадужева Александра Александровна	20 из 20	17	85%
149	Макарова Елизавета Валерьевна	20 из 20	17	85%
150	Макарьина Анна Антоновна	20 из 20	17	85%
151	Макеева Ульяна Юрьевна	20 из 20	17	85%
152	Малиновский Серафим Григорьевич	20 из 20	17	85%
153	Мамедова Джамия Азимовна	20 из 20	17	85%
154	Мироненкова София Витальевна	20 из 20	17	85%
155	Ольдерогге Герман Михайлович	20 из 20	17	85%
156	Пелешок Карина Андреевна	20 из 20	17	85%
157	Пестряков Арсений Денисович	20 из 20	17	85%
158	Писаренко Софья Сергеевна	20 из 20	17	85%
159	Погосян Ангелина Масисовна	20 из 20	17	85%
160	Полякова Елена Романовна	20 из 20	17	85%
161	Прохоров Семён Владимирович	20 из 20	17	85%
162	Рубцова Дарья Евгеньевна	20 из 20	17	85%
163	Соловьева Алина Александровна	20 из 20	17	85%
164	Стеблев Артем Евгеньевич	20 из 20	17	85%
165	Султанова Диана Рустамовна	20 из 20	17	85%
166	Сыдеева Александра Анатольевна	20 из 20	17	85%
167	Турлюн Данила Алексеевич	19 из 20	17	85%
168	Фатихова Делия Зираковна	20 из 20	17	85%
169	Фролов Никита Александрович	20 из 20	17	85%
170	Хаугиева Амина Мухарбековна	20 из 20	17	85%
171	Хусаинов Ильхам Ильшатович	20 из 20	17	85%
172	Шаблов Никита Артемович	20 из 20	17	85%
173	Ширский Андрей Артёмович	20 из 20	17	85%
174	Яковлев Андрей Владимирович	20 из 20	17	85%
175	Айтуганова Жанэль Муратовна	20 из 20	16	80%
176	Байбулатова Дарья Вадимовна	20 из 20	16	80%
177	Балантаева Ксения Игоревна	20 из 20	16	80%
178	Баскова Ольга Алексеевна	20 из 20	16	80%
179	Баштукаева Патимат Забитовна	19 из 20	16	80%
180	Вагнер Александра Денисовна	20 из 20	16	80%
181	Веретельников Фёдор	20 из 20	16	80%
182	Власенко Татьяна Дмитриевна	19 из 20	16	80%

№ п/п	ФИО студента	Кол-во выполненных заданий	Кол-во правильно выполненных заданий	Процент правильно выполненных заданий
183	Воронов Иван Владимирович	18 из 20	16	80%
184	Гайсина Дарья Вадимовна	20 из 20	16	80%
185	Гамзаева Севиль Эльшановна	20 из 20	16	80%
186	Голубкова Анна Максимовна	20 из 20	16	80%
187	Гусарова Кира Дмитриевна	20 из 20	16	80%
188	Гущина Александра Леонидовна	20 из 20	16	80%
189	Дергилёв Матвей Николаевич	20 из 20	16	80%
190	Евченко Серафим Владимирович	20 из 20	16	80%
191	Еремина Анна Ильгизовна	20 из 20	16	80%
192	Жалнина Екатерина Константиновна	20 из 20	16	80%
193	Желтов Дмитрий Иванович	20 из 20	16	80%
194	Зенкина Полина Алексеевна	20 из 20	16	80%
195	Золотарь Богдана Викторовна	20 из 20	16	80%
196	Караваева Алина Алексеевна	20 из 20	16	80%
197	Касаев Роман Рамазиевич	20 из 20	16	80%
198	Кащенко Анастасия Евгеньевна	20 из 20	16	80%
199	Козлов Семён Андреевич	20 из 20	16	80%
200	Кочурова Ксения Николаевна	20 из 20	16	80%
201	Круглова Александра Дмитриевна	20 из 20	16	80%
202	Магомедова Аминат Махмудовна	20 из 20	16	80%
203	Майорова Маргарита Ильинична	20 из 20	16	80%
204	Манцагова Виктория Алексеевна	20 из 20	16	80%
205	Мелконян Седа Бениаминовна	20 из 20	16	80%
206	Мелузова Елизавета Алексеевна	20 из 20	16	80%
207	Мирошниченко Влада Владиславовна	20 из 20	16	80%
208	Мишин Дмитрий Антонович	20 из 20	16	80%
209	Монусов Лев Анатольевич	20 из 20	16	80%
210	Наумкина София Алексеевна	20 из 20	16	80%
211	Нерсисян Мария Ашотовна	20 из 20	16	80%
212	Омарова Патина Зайнулабидовна	20 из 20	16	80%
213	Оруджова Гамател Новруз кызы	20 из 20	16	80%
214	Павлова Елизавета Кирилловна	20 из 20	16	80%
215	Петрочук Вера Сергеевна	20 из 20	16	80%
216	Петухова Ольга Алексеевна	20 из 20	16	80%
217	Потехина Анастасия Алексеевна	20 из 20	16	80%
218	Раджапова Елизавета Истамджановна	20 из 20	16	80%
219	Сафарбекова Зульфия Амирбековна	20 из 20	16	80%
220	Семенов Арсений Александрович	20 из 20	16	80%
221	Сергиенко Елизавета Ивановна	20 из 20	16	80%
222	Сибиркина Екатерина Сергеевна	20 из 20	16	80%
223	Сивова Алина Васильевна	20 из 20	16	80%
224	Смелкова Екатерина Романовна	20 из 20	16	80%
225	Совгатова Алсу Эмиль кызы	20 из 20	16	80%
226	Солодовник Алевтина Михайловна	20 из 20	16	80%
227	Солодовникова Мария Алексеевна	20 из 20	16	80%
228	Солоненко Ангелина Андреевна	20 из 20	16	80%
229	Сударникова Виктория Васильевна	20 из 20	16	80%
230	Титова Алеся Владиславовна	20 из 20	16	80%

№ п/п	ФИО студента	Кол-во выполненных заданий	Кол-во правильно выполненных заданий	Процент правильно выполненных заданий
231	Титова Элина Дмитриевна	20 из 20	16	80%
232	Тютюнник Константин Олегович	20 из 20	16	80%
233	Харьков Степан Олегович	20 из 20	16	80%
234	Чачуа Георгий Датоевич	20 из 20	16	80%
235	Швец Никита Романович	20 из 20	16	80%
236	Шереметьева Валерия Максимовна	20 из 20	16	80%
237	Шинкарук Виктория Евгеньевна	20 из 20	16	80%
238	Ширкова Мария Дмитриевна	20 из 20	16	80%
239	Багадурова Альбина Багадуровна	20 из 20	15	75%
240	Белибова Екатерина Борисовна	19 из 20	15	75%
241	Беляева Алина Сергеевна	20 из 20	15	75%
242	Вавулинская Анастасия Анатольевна	20 из 20	15	75%
243	Галеева Алина Илдаровна	20 из 20	15	75%
244	Галимзянова Ева Дмитриевна	20 из 20	15	75%
245	Гречушкин Тимур Вячеславович	20 из 20	15	75%
246	Дзедбисова Дана Алановна	20 из 20	15	75%
247	Ельченков Ростислав Константинович	20 из 20	15	75%
248	Золотова Наталия Алексеевна	20 из 20	15	75%
249	Иголкина Ксения Денисовна	20 из 20	15	75%
250	Колюшева Анастасия Михайловна	20 из 20	15	75%
251	Коптяев Никита Вячеславович	20 из 20	15	75%
252	Кузнецова Татьяна Константиновна	20 из 20	15	75%
253	Курахов Нурмагомед Магомедович	20 из 20	15	75%
254	Медведева Анна Александровна	20 из 20	15	75%
255	Меркулов Игорь Сергеевич	20 из 20	15	75%
256	Михайлова Екатерина Викторовна	20 из 20	15	75%
257	Муртузова Сабина Руслановна	20 из 20	15	75%
258	Ольшанников Андрей Дмитриевич	20 из 20	15	75%
259	Орхоноева Эльвира Игоревна	20 из 20	15	75%
260	Панюшкина Нина Юрьевна	20 из 20	15	75%
261	Пильник Ирина Павловна	20 из 20	15	75%
262	Прохоренко Даниил Евгеньевич	20 из 20	15	75%
263	Романцева Полина Андреевна	20 из 20	15	75%
264	Румянцева Карина Александровна	20 из 20	15	75%
265	Санакоев Мартин Сергеевич	20 из 20	15	75%
266	Светлова Дарья Михайловна	20 из 20	15	75%
267	Семиглазова Мария Федоровна	20 из 20	15	75%
268	Солоненко Анастасия Андреевна	20 из 20	15	75%
269	Стефановский Алексей Витальевич	20 из 20	15	75%
270	Татаков Айланмат Эртувгангаджиевич	20 из 20	15	75%
271	Терова Арина Александровна	20 из 20	15	75%
272	Тимофеева Ульяна Андреевна	20 из 20	15	75%
273	Фомина Мария Михайловна	20 из 20	15	75%
274	Шартдинов Камиль Русланович	20 из 20	15	75%
275	Ширинова Аида Фаиг кызы	20 из 20	15	75%
276	Яковлева Полина Дмитриевна	20 из 20	15	75%
277	Якунина Александра Владимировна	20 из 20	15	75%
278	Ясакова Екатерина Федоровна	20 из 20	15	75%

№ п/п	ФИО студента	Кол-во выполненных заданий	Кол-во правильно выполненных заданий	Процент правильно выполненных заданий
279	Августинович Алина Андреевна	20 из 20	14	70%
280	Алиев Мухтар Магомедмурадович	20 из 20	14	70%
281	Алишева Джаминат Руслановна	20 из 20	14	70%
282	Амирасланова Карина Юзбековна	19 из 20	14	70%
283	Асланова Элина Наримановна	20 из 20	14	70%
284	Баранова Полина Алексеевна	20 из 20	14	70%
285	Белоусова Ксения Сергеевна	19 из 20	14	70%
286	Бугозьнос Артем Ростиславович	20 из 20	14	70%
287	Бурнинова Валерия Артуровна	20 из 20	14	70%
288	Вакуленко Максим Витальевич	20 из 20	14	70%
289	Вашакидзе Олег Антонович	20 из 20	14	70%
290	Ворожцова Диана Дмитриевна	20 из 20	14	70%
291	Гацук Виталий Сергеевич	20 из 20	14	70%
292	Григорьева Анастасия Андреевна	20 из 20	14	70%
293	Дадашов Мурад Логман оглы	20 из 20	14	70%
294	Дзантиева Алина Заурбековна	20 из 20	14	70%
295	Казаченко Юлия Ивановна	20 из 20	14	70%
296	Калинина Ксения Александровна	20 из 20	14	70%
297	Каневская Арина Андреевна	20 из 20	14	70%
298	Кирзинский Сергей Дмитриевич	20 из 20	14	70%
299	Кононова Яна Алексеевна	20 из 20	14	70%
300	Курмакаева Камилла Ряшитовна	20 из 20	14	70%
301	Лебедева Анастасия Васильевна	20 из 20	14	70%
302	Мартьянов Кирилл Николаевич	20 из 20	14	70%
303	Махиборода Софья Александровна	20 из 20	14	70%
304	Морозова Ксения Евгеньевна	20 из 20	14	70%
305	Розина Полина Игоревна	19 из 20	14	70%
306	Соболевская Дарья Александровна	19 из 20	14	70%
307	Стецик Егор Олегович	20 из 20	14	70%
308	Федосов Иван Федорович	20 из 20	14	70%
309	Фисенко Злата Игоревна	20 из 20	14	70%
310	Хироев Саид Ильясевич	20 из 20	14	70%
311	Холодова Софья Николаевна	20 из 20	14	70%
312	Чачуа Мариам Датоевна	20 из 20	14	70%
313	Чельшева Карина Сергеевна	20 из 20	14	70%
314	Чернорицкий Марат Русланович	20 из 20	14	70%
315	Чубин Алексей Алексеевич	20 из 20	14	70%
316	Шарандак Артём Леонидович	20 из 20	14	70%
317	Шеховцова Александра Олеговна	20 из 20	14	70%
318	Абдуллаев Фахриддин Ильхомович	17 из 20	13	65%
319	Аджиева Джумазия Шагабудиновна	20 из 20	13	65%
320	Барильченко Альбина Евгеньевна	20 из 20	13	65%
321	Безбородов Кирилл Русланович	20 из 20	13	65%
322	Безруков Сергей Андреевич	20 из 20	13	65%
323	Бибичева Наталья Васильевна	20 из 20	13	65%
324	Бойцова София Владимировна	20 из 20	13	65%
325	Галактионов Пётр Алексеевич	20 из 20	13	65%
326	Гарусова Арина	20 из 20	13	65%

№ п/п	ФИО студента	Кол-во выполненных заданий	Кол-во правильно выполненных заданий	Процент правильно выполненных заданий
327	Джангавадзе София Хвичаяевна	20 из 20	13	65%
328	Зиявудинова Фатима Максудовна	20 из 20	13	65%
329	Зубцов Ян Константинович	20 из 20	13	65%
330	Калайчева Анна Анастасовна	20 из 20	13	65%
331	Костоева Танзила Махмудовна	20 из 20	13	65%
332	Кучаева Дарья Ильдаровна	20 из 20	13	65%
333	Магомедова Марьям Магомедовна	20 из 20	13	65%
334	Прокофьева Татьяна Владимировна	20 из 20	13	65%
335	Прусакова Арина Юрьевна	19 из 20	13	65%
336	Розонова Есения Витальевна	20 из 20	13	65%
337	Румянцев Павел Алексеевич	20 из 20	13	65%
338	Рябкин Артём Владимирович	20 из 20	13	65%
339	Скурихина Анастасия Алексеевна	20 из 20	13	65%
340	Старкин Михаил Александрович	20 из 20	13	65%
341	Тихомирова Елизавета Александровна	20 из 20	13	65%
342	Трухина Екатерина Юрьевна	20 из 20	13	65%
343	Тудупова Алтана Александровна	20 из 20	13	65%
344	Тян Екатерина Александровна	20 из 20	13	65%
345	Усович Стефания Александровна	20 из 20	13	65%
346	Хохлов Михаил Евгеньевич	20 из 20	13	65%
347	Чернышенко Андрей Витальевич	20 из 20	13	65%
348	Шаравин Марк Вадимович	20 из 20	13	65%
349	Шилова Арина Ивановна	20 из 20	13	65%
350	Алмамедов Вугар Шевгиевич	20 из 20	12	60%
351	Афанасьев Кирилл Петрович	20 из 20	12	60%
352	Бакуменко Лада Валерьевна	20 из 20	12	60%
353	Бархозова Карина Муратовна	20 из 20	12	60%
354	Барышникова Мария Александровна	20 из 20	12	60%
355	Беляев Денис Юрьевич	20 из 20	12	60%
356	Болгарина Виктория Сергеевна	20 из 20	12	60%
357	Буянтуева Сержуня Александровна	20 из 20	12	60%
358	Гаджиев Абдурахмангаджи Курбанович	20 из 20	12	60%
359	Жеребцова Софья Денисовна	20 из 20	12	60%
360	Иванов Владислав Сергеевич	20 из 20	12	60%
361	Калинина Кристина Александровна	20 из 20	12	60%
362	Копытова Александра Алексеевна	20 из 20	12	60%
363	Кугаевская Екатерина Алексеевна	18 из 20	12	60%
364	Кузнецова-Пименова Ксения Игоревна	20 из 20	12	60%
365	Лузова София Юрьевна	20 из 20	12	60%
366	Магомедалиева Айна Газимагомедовна	20 из 20	12	60%
367	Манешев Роман Владимирович	20 из 20	12	60%
368	Мартынов Дмитрий Викторович	20 из 20	12	60%
369	Османова Наида Шамильевна	20 из 20	12	60%
370	Расторопов Савелий Игоревич	20 из 20	12	60%
371	Рахматова Анастасия Романовна	19 из 20	12	60%
372	Савельева Валерия Игоревна	20 из 20	12	60%
373	Скрябина Кристина Леонидовна	20 из 20	12	60%
374	Татарчук Олеся Алексеевна	20 из 20	12	60%

№ п/п	ФИО студента	Кол-во выполненных заданий	Кол-во правильно выполненных заданий	Процент правильно выполненных заданий
375	Ткачев Владислав Игоревич	20 из 20	12	60%
376	Тумгоев Магомед Мусаевич	20 из 20	12	60%
377	Хамула Дарья Андреевна	20 из 20	12	60%
378	Хоймова Татьяна Игоревна	20 из 20	12	60%
379	Шабанова Эмилия Агакшиевна	20 из 20	12	60%
380	Шайхлеева Камиля Ильгизаровна	20 из 20	12	60%
381	Шамуродова Сабрина Бекмуратовна	20 из 20	12	60%
382	Шатова Мария Кирилловна	20 из 20	12	60%
383	Шимков Данила Дмитриевич	20 из 20	12	60%
384	Автушенко Кирилл Геннадьевич	20 из 20	11	55%
385	Ананьина Виктория Алексеевна	20 из 20	11	55%
386	Аскендерова Аминат Алияровна	20 из 20	11	55%
387	Бабкина Татьяна Игоревна	20 из 20	11	55%
388	Вознюк Светлана Владимировна	20 из 20	11	55%
389	Гайнеддинова Анелия Рашитовна	20 из 20	11	55%
390	Евлоева Хава Хаджибекаровна	20 из 20	11	55%
391	Захарьевская Ульяна Александровна	20 из 20	11	55%
392	Кисляковский Тимур Альбертович	18 из 20	11	55%
393	Лебедева Анна Игоревна	20 из 20	11	55%
394	Магомедов Али Магомедович	20 из 20	11	55%
395	Нерадовский Матвей Сергеевич	19 из 20	11	55%
396	Новокшенов Марк Владимирович	20 из 20	11	55%
397	Омельченко Софья Сергеевна	20 из 20	11	55%
398	Петров Егор Сергеевич	20 из 20	11	55%
399	Пшеничная Юлия Руслановна	20 из 20	11	55%
400	Светличная Мария Артемовна	20 из 20	11	55%
401	Сенькина Виктория Витальевна	20 из 20	11	55%
402	Ситова Елизавета Олеговна	20 из 20	11	55%
403	Халиков Магомедзагид Сухрабович	20 из 20	11	55%
404	Цахаев Исрафил Магомедович	20 из 20	11	55%
405	Алексеев Артур Алексеевич	20 из 20	10	50%
406	Алексейцева Анастасия Алексеевна	20 из 20	10	50%
407	Анфалова Ангелина Александровна	20 из 20	10	50%
408	Булатников Дмитрий Вячеславович	20 из 20	10	50%
409	Винник Диана Васильевна	20 из 20	10	50%
410	Гладынюк Дарья Игоревна	20 из 20	10	50%
411	Журавлева Вероника Михайловна	20 из 20	10	50%
412	Зиенко Олеся Сергеевна	20 из 20	10	50%
413	Кабачек Полина Александровна	20 из 20	10	50%
414	Кондаков Денис Алексеевич	20 из 20	10	50%
415	Крючков Сергей Иванович	20 из 20	10	50%
416	Луковкина Алина Анатольевна	20 из 20	10	50%
417	Мурашова Екатерина Александровна	20 из 20	10	50%
418	Пархоменко Лидия Сергеевна	20 из 20	10	50%
419	Польцина Татьяна Дмитриевна	20 из 20	10	50%
420	Райовская Мария Павловна	20 из 20	10	50%
421	Сурков Глеб Евгеньевич	20 из 20	10	50%
422	Укладникова Татьяна Константиновна	20 из 20	10	50%

№ п/п	ФИО студента	Кол-во выполненных заданий	Кол-во правильно выполненных заданий	Процент правильно выполненных заданий
423	Хачатрян Артур Егишеевич	20 из 20	10	50%
424	Хилько Анастасия Максимовна	20 из 20	10	50%
425	Черныш Арина Андреевна	20 из 20	10	50%
426	Андреева Екатерина Андреевна	19 из 20	9	45%
427	Ахмедов Руслан Рашидович	20 из 20	9	45%
428	Баранова Евгения Александровна	20 из 20	9	45%
429	Брейдо Арсений Константинович	20 из 20	9	45%
430	Гусейнов Альфред Темирланович	17 из 20	9	45%
431	Диденко Алина Владимировна	18 из 20	9	45%
432	Иванчук Карина Сергеевна	20 из 20	9	45%
433	Камилова Парихан Мансуровна	20 из 20	9	45%
434	Ковалёва Милана Витальевна	20 из 20	9	45%
435	Коданёва Алиса Витальевна	20 из 20	9	45%
436	Колбин Сергей Евгеньевич	18 из 20	9	45%
437	Куварзин Никита Александрович	20 из 20	9	45%
438	Магамедова Оксана Меджнумовна	20 из 20	9	45%
439	Моногарова Алёна Юрьевна	20 из 20	9	45%
440	Полушина Эльвира Андреевна	19 из 20	9	45%
441	Польникова Мария Павловна	20 из 20	9	45%
442	Сенюк Анна Владимировна	20 из 20	9	45%
443	Кириллова Любовь Александровна	20 из 20	8	40%
444	Николаева Ульяна Сергеевна	20 из 20	8	40%
445	Халимов Абдулазиз Абдувохидович	20 из 20	8	40%
446	Щечоева Алина Тимуровна	20 из 20	8	40%
447	Чунина Мария Ивановна	20 из 20	8	40%
448	Аббасова Айгюн Рафиг кызы	19 из 20	7	35%
449	Бордонос Екатерина Валерьевна	20 из 20	7	35%
450	Владимирова Лия Александровна	20 из 20	7	35%
451	Гаджиева Карина Играмудиновна	20 из 20	7	35%
452	Дахкильгова Макка Руслановна	20 из 20	7	35%
453	Долгунцева Полина Игоревна	20 из 20	7	35%
454	Мелая Кэтино Матеевна	20 из 20	7	35%
455	Решетников Егор Денисович	20 из 20	7	35%
456	Сат Кежик Буянович	19 из 20	7	35%
457	Хачиков Арсений Вахтангович	20 из 20	7	35%
458	Шаяхметова Диана Радиковна	20 из 20	7	35%
459	Шугаева Екатерина Кирилловна	20 из 20	7	35%
460	Щербакова Ирина Анатольевна	20 из 20	7	35%
461	Янбухтина Камиля Шаривжановна	20 из 20	7	35%
462	Богаева Алина Дорджиевна	20 из 20	6	30%
463	Мухамедова Диана Сабиржановна	20 из 20	6	30%
464	Сенцов Александр Дмитриевич	20 из 20	6	30%
465	Смирнова Анастасия Дмитриевна	20 из 20	6	30%
466	Федорова Катерина Сергеевна	20 из 20	6	30%
467	Чаэров Магомед Русланович	20 из 20	6	30%
468	Юриздицкий Александр Святославович	20 из 20	6	30%
469	Яковлева Елизавета Сергеевна	20 из 20	6	30%
470	Адаменко Владлена Валерьевна	20 из 20	5	25%

№ п/п	ФИО студента	Кол-во выполненных заданий	Кол-во правильно выполненных заданий	Процент правильно выполненных заданий
471	Дворянова Дарина Дмитриевна	20 из 20	5	25%
472	Егорова Полина Владимировна	20 из 20	5	25%
473	Кочкаров Хабиб Магомедрасулович	20 из 20	5	25%
474	Ферзалиева Марият Физули	16 из 20	5	25%
475	Хайдарова Маржона Фарруховна	20 из 20	5	25%
476	Амирова Асият Гасановна	20 из 20	4	20%
477	Бородина Анастасия Алексеевна	20 из 20	4	20%
478	Вальнин Алексей Александрович	20 из 20	4	20%
479	Гвоздева Алина Сергеевна	20 из 20	4	20%
480	Голубев Владимир Андреевич	20 из 20	4	20%
481	Гриценко Анастасия Алексеевна	20 из 20	4	20%
482	Гусейнов Омар Низами оглы	20 из 20	4	20%
483	Ивашкевич Анастасия Сергеевна	20 из 20	4	20%
484	Левандо Ульяна Дмитриевна	20 из 20	4	20%
485	Пашкевич Владислав Дмитриевич	20 из 20	4	20%
486	Пойлов Тихон Андреевич	20 из 20	4	20%
487	Ботова Ангелина Павловна	20 из 20	3	15%
488	Васильева Екатерина Анатольевна	20 из 20	3	15%
489	Дорофеева Анна Сергеевна	20 из 20	3	15%
490	Карасева Кристина Сергеевна	20 из 20	3	15%
491	Орехова Амина Алексеевна	20 из 20	3	15%
492	Расова Арина Вадимовна	20 из 20	3	15%
493	Трунин Никита Александрович	20 из 20	3	15%
494	Назаров Андрей Юрьевич	20 из 20	2	10%
495	Сокольская Валерия Александровна	20 из 20	2	10%
496	Пшеничникова Анастасия Васильевна	18 из 20	1	5%
497	Черкесов Юрий Алексеевич	20 из 20	1	5%
498	Ящук Андрей Николаевич	20 из 20	1	5%
499	Бельчикова Анастасия Игоревна	19 из 20	0	0%

2 Лечебный Факультет_ИУ (ЛФ_ИУ)

2.1 Направление подготовки 31.05.01 «Лечебное дело»

Группа 160АБ-162АБ

№ п/п	ФИО студента	Кол-во выполненных заданий	Кол-во правильно выполненных заданий	Процент правильно выполненных заданий
1	Болдовская Мария Александровна	20 из 20	19	95%
2	Орлова Анна Александровна	20 из 20	16	80%
3	Русинович Екатерина Дмитриевна	20 из 20	16	80%
4	Сизова Анна Викторовна	20 из 20	16	80%
5	Утямышева София Равшановна	20 из 20	16	80%
6	Делец Иван Игоревич	20 из 20	15	75%
7	Березняцкий Владислав	20 из 20	14	70%

№ п/п	ФИО студента	Кол-во выполненных заданий	Кол-во правильно выполненных заданий	Процент правильно выполненных заданий
8	Даниленко Ангелина Олеговна	20 из 20	14	70%
9	Гарбар Владислав	20 из 20	13	65%
10	Губина Софья Юрьевна	20 из 20	12	60%
11	Ковальчук Диана Витальевна	20 из 20	12	60%
12	Павлова Злата	18 из 20	12	60%
13	Умаров Мухаммадаюб Иброхимджонович	19 из 20	12	60%
14	Терещук Виктория Олеговна	20 из 20	11	55%
15	Сантоцкий Даниил Андреевич	20 из 20	10	50%
16	Пак Софья	20 из 20	9	45%
17	Джумабоева Сабрина Рустамовна	20 из 20	8	40%
18	Эль Хаж Лара	19 из 20	8	40%
19	Гаврилицэ Анна	20 из 20	7	35%
20	Забродний Виталий Дмитриевич	20 из 20	7	35%
21	Махмуд Юссеф Тарек Хасан Хассан	20 из 20	6	30%
22	Шехада Абдалрахман Б.Х.	20 из 20	6	30%
23	Эльбехваш Абделсалам Мохамед Абделхалим Махмуд	19 из 20	6	30%
24	Давронов Фуркатжон Уктам угли	20 из 20	5	25%
25	Крючков Тимофей	20 из 20	5	25%
26	Намозов Алижон Абдувосидович	20 из 20	5	25%
27	Аврамиду Нина	20 из 20	4	20%
28	Мнакби Юссеф	20 из 20	4	20%
29	Амандурдыев Эзиз	20 из 20	2	10%
30	Мадаминова Гуласал Гайрат кизи	20 из 20	0	0%
31	Холияров Анвар Абдуганиевич	18 из 20	0	0%

3 Медико-Профилактический Факультет (МПФ)

3.1 Направление подготовки 32.05.01 «Медико-профилактическое дело»

Группа 101АБ-107АБ

№ п/п	ФИО студента	Кол-во выполненных заданий	Кол-во правильно выполненных заданий	Процент правильно выполненных заданий
1	Аблаева Мария Александровна	20 из 20	20	100%
2	Киселёва Виктория Алексеевна	20 из 20	20	100%
3	Куликова Анастасия Алексеевна	20 из 20	20	100%
4	Наджафова Сона Ахмедовна	20 из 20	20	100%
5	Смирнов Андрей Игоревич	20 из 20	20	100%
6	Шевченко Елена Александровна	20 из 20	20	100%
7	Березин Фёдор Александрович	20 из 20	19	95%
8	Корешков Глеб Олегович	20 из 20	19	95%
9	Котова Анастасия Дмитриевна	20 из 20	19	95%

№ п/п	ФИО студента	Кол-во выполненных заданий	Кол-во правильно выполненных заданий	Процент правильно выполненных заданий
10	Паршенкова Дарья Юрьевна	20 из 20	19	95%
11	Проказникова Дарья Александровна	20 из 20	19	95%
12	Сельцова София Олеговна	20 из 20	19	95%
13	Хисматуллина Гузелия Флусовна	20 из 20	19	95%
14	Ахметгареева Валерия Эдуардовна	20 из 20	18	90%
15	Богов Артём Сергеевич	20 из 20	18	90%
16	Завгородний Иван Андреевич	20 из 20	18	90%
17	Кирилова Мария Валерьевна	20 из 20	18	90%
18	Короткова Екатерина Юрьевна	20 из 20	18	90%
19	Мишина Мария Сергеевна	20 из 20	18	90%
20	Озорнин Егор Андреевич	20 из 20	18	90%
21	Пятибратова Наталия Владимировна	20 из 20	18	90%
22	Рассохина Елизавета Романовна	20 из 20	18	90%
23	Сухинина Валерия Дмитриевна	20 из 20	18	90%
24	Божок Дарина Владимировна	20 из 20	17	85%
25	Глоба Виталий Викторович	20 из 20	17	85%
26	Ланратова Юлия Сергеевна	20 из 20	17	85%
27	Мельников Павел Вадимович	20 из 20	17	85%
28	Митрофанова Эльвира Евгеньевна	20 из 20	17	85%
29	Петошин Даниил Евгеньевич	20 из 20	17	85%
30	Порфирьева Кристина Алексеевна	20 из 20	17	85%
31	Степанчук Анастасия Геннадьевна	20 из 20	17	85%
32	Барбашова София Сергеевна	20 из 20	16	80%
33	Бобровникова Дана Дмитриевна	18 из 20	16	80%
34	Босхонджиева Заяна Баатровна	20 из 20	16	80%
35	Волкова Анастасия Александровна	20 из 20	16	80%
36	Григорьев Павел Алексеевич	20 из 20	16	80%
37	Гужвиёва Анастасия Сергеевна	20 из 20	16	80%
38	Коноводова Софья Андреевна	20 из 20	16	80%
39	Копылов Матвей Дмитриевич	20 из 20	16	80%
40	Корнияшик Алексей Романович	20 из 20	16	80%
41	Мокрецова Алина Андреевна	20 из 20	16	80%
42	Петриченко Варвара Андреевна	20 из 20	16	80%
43	Петрушина Елизавета Романовна	20 из 20	16	80%
44	Плотникова Анна Михайловна	20 из 20	16	80%
45	Приколота София Дмитриевна	20 из 20	16	80%
46	Рутковская Диана Алексеевна	20 из 20	16	80%
47	Скумай Илья Николаевич	20 из 20	16	80%
48	Филимонова Валерия	20 из 20	16	80%
49	Главатских Артем Валерьевич	20 из 20	15	75%
50	Киселева Валерия Дмитриевна	20 из 20	15	75%
51	Кряжев Кирилл Михайлович	20 из 20	15	75%
52	Кулагина Дарья Александровна	20 из 20	15	75%
53	Кусая Елизавета Николаевна	20 из 20	15	75%
54	Летягина Диана Сергеевна	20 из 20	15	75%
55	Максименко Евгений Евгеньевич	20 из 20	15	75%
56	Мосхона Анастасия Ангеловна	20 из 20	15	75%
57	Мукуева Камила Арсеновна	20 из 20	15	75%

№ п/п	ФИО студента	Кол-во выполненных заданий	Кол-во правильно выполненных заданий	Процент правильно выполненных заданий
58	Нигматуллина Аделина Рустамовна	20 из 20	15	75%
59	Рекунова Юлия Олеговна	20 из 20	15	75%
60	Серикова Виктория Алексеевна	20 из 20	15	75%
61	Сидоренкова Полина Алексеевна	20 из 20	15	75%
62	Сокотонюк Кирилл Александрович	20 из 20	15	75%
63	Степанов Вадим Дмитриевич	20 из 20	15	75%
64	Травина Анастасия Алексеевна	20 из 20	15	75%
65	Усманов Герман Тимурович	20 из 20	15	75%
66	Шамина Анастасия Алексеевна	20 из 20	15	75%
67	Шихсеидова Шахназ Ханбабаевна	20 из 20	15	75%
68	Шишкина Маргарита Сергеевна	20 из 20	15	75%
69	Бакина Анна Романовна	20 из 20	14	70%
70	Бессольцева Валерия Андреевна	20 из 20	14	70%
71	Болтенкова Мария Леонидовна	20 из 20	14	70%
72	Владимирова Евгения Алексеевна	20 из 20	14	70%
73	Голосова Анастасия Вадимовна	20 из 20	14	70%
74	Короткова Ульяна Витиальевна	19 из 20	14	70%
75	Котова София Сергеевна	20 из 20	14	70%
76	Кускова Елизавета Юрьевна	20 из 20	14	70%
77	Лопаква Алина Александровна	20 из 20	14	70%
78	Можайский Алексей Андреевич	20 из 20	14	70%
79	Романенко Максим Денисович	20 из 20	14	70%
80	Садриева Рената Ильнарровна	20 из 20	14	70%
81	Сивакова Светлана Евгеньевна	20 из 20	14	70%
82	Чепурнова Дарья Дмитриевна	20 из 20	14	70%
83	Черномор Злата Игоревна	20 из 20	14	70%
84	Гордеева Ольга Игоревна	20 из 20	13	65%
85	Дюжова Арина Алексеевна	20 из 20	13	65%
86	Каплина Анастасия Андреевна	20 из 20	13	65%
87	Литвинов Георгий Михайлович	20 из 20	13	65%
88	Лосева Алена Сергеевна	20 из 20	13	65%
89	Проскурова Анастасия Игоревна	20 из 20	13	65%
90	Симонян Ксения Кареновна	19 из 20	13	65%
91	Смолякова Александра Андреевна	20 из 20	13	65%
92	Степин Роман Артемович	20 из 20	13	65%
93	Трубачева Олеся Валерьевна	20 из 20	13	65%
94	Фёдорова Ульяна Александровна	20 из 20	13	65%
95	Яковлев Данат Вадимович	19 из 20	13	65%
96	Яковлев Илья Васильевич	20 из 20	13	65%
97	Васильчикова Валентина Сергеевна	20 из 20	12	60%
98	Егорова Валерия Максимовна	20 из 20	12	60%
99	Игнатова Екатерина Егоровна	20 из 20	12	60%
100	Каминская Полина Александровна	20 из 20	12	60%
101	Магомедова Марьям Хабибовна	18 из 20	12	60%
102	Мартынов Никита Антонович	20 из 20	12	60%
103	Сучкова Татьяна Дмитриевна	20 из 20	12	60%
104	Черепанова Полина Владимировна	20 из 20	12	60%
105	Бахромов Карина Дилшодовна	20 из 20	11	55%

№ п/п	ФИО студента	Кол-во выполненных заданий	Кол-во правильно выполненных заданий	Процент правильно выполненных заданий
106	Куцевал Алёна Александровна	20 из 20	11	55%
107	Петрусеви́ч Арте́м Юрьевич	19 из 20	11	55%
108	Родионова Виолетта Ивановна	20 из 20	11	55%
109	Семенов Герман Игоревич	20 из 20	11	55%
110	Халатян Софья Корюновна	20 из 20	11	55%
111	Шигалугова Русудана Артуровна	18 из 20	11	55%
112	Антонова Анастасия Юрьевна	20 из 20	10	50%
113	Иудин Никита Витальевич	20 из 20	10	50%
114	Парфирьев Георгий Юрьевич	20 из 20	10	50%
115	Удовенко Анастасия Вячеславовна	20 из 20	10	50%
116	Анисимова Ангелина Владимировна	20 из 20	9	45%
117	Ким Георгий Витальевич	20 из 20	9	45%
118	Магомедова Джамилат Шамилевна	20 из 20	9	45%
119	Мокиева Инесса Владимировна	18 из 20	9	45%
120	Панчук Людмила Андреевна	20 из 20	9	45%
121	Петрова Маргарита Николаевна	20 из 20	9	45%
122	Ганбаров Рза Низамиевич	20 из 20	8	40%
123	Зубач Валерия Дмитриевна	20 из 20	8	40%
124	Сарыглар Саглай Альбертовна	20 из 20	8	40%
125	Цветкова Екатерина Александровна	20 из 20	8	40%
126	Лисовская Екатерина Михайловна	20 из 20	7	35%
127	Мальцева Екатерина Александровна	20 из 20	7	35%
128	Садикова Фируза Анваровна	20 из 20	7	35%
129	Камагаев Михаил Алексеевич	20 из 20	6	30%
130	Татарчук Елена Евгеньевна	20 из 20	6	30%
131	Савельева Юлия Евгеньевна	17 из 20	5	25%
132	Тигиева Тамила Александровна	18 из 20	5	25%
133	Котаева Вероника Зауровна	20 из 20	4	20%

4 Педиатрический Факультет (ПФ)

4.1 Направление подготовки 31.05.02 «Педиатрия»

Группа 171А 171Б

№ п/п	ФИО студента	Кол-во выполненных заданий	Кол-во правильно выполненных заданий	Процент правильно выполненных заданий
1	Темижева Дана Кучуковна	20 из 20	20	100%
2	Тучина Екатерина Дмитриевна	20 из 20	20	100%
3	Иванова Анастасия Александровна	20 из 20	18	90%
4	Жаркова Валерия Антоновна	19 из 20	17	85%
5	Иванов Матвей Александрович	20 из 20	17	85%
6	Шувалова Варвара Антоновна	20 из 20	17	85%
7	Малютина Дарья Александровна	20 из 20	16	80%
8	Бойцева Любовь Владиславовна	20 из 20	14	70%

№ п/п	ФИО студента	Кол-во выполненных заданий	Кол-во правильно выполненных заданий	Процент правильно выполненных заданий
9	Дубень Михаил Дмитриевич	20 из 20	13	65%
10	Соколова Ольга Сергеевна	20 из 20	13	65%
11	Зинина Юлия Сергеевна	20 из 20	12	60%
12	Азаренко Любовь Владимировна	20 из 20	11	55%
13	Сабецкая Александра Павловна	20 из 20	11	55%
14	Балыкова Ирина Дмитриевна	20 из 20	10	50%
15	Раменская Елизавета Дмитриевна	19 из 20	10	50%
16	Азамов Умиджон Рахмидин угли	18 из 20	8	40%
17	Аль-Манасир Рашед Талал Мохаммад	20 из 20	8	40%

5 Сестринское дело (СД)

5.1 Направление подготовки 34.03.01 «Сестринское дело»

Группа 181 182

№ п/п	ФИО студента	Кол-во выполненных заданий	Кол-во правильно выполненных заданий	Процент правильно выполненных заданий
1	Ханахмедова Светлана Эйвазовна	20 из 20	18	90%
2	Михайлова Виктория Николаевна	20 из 20	16	80%
3	Уткина Юлия Ильинична	20 из 20	15	75%
4	Клепцова Елизавета Андреевна	20 из 20	14	70%
5	Нагорная Александра Сергеевна	20 из 20	14	70%
6	Волчинская Мария Геннадьевна	20 из 20	13	65%
7	Макарова Маргарита Романовна	20 из 20	12	60%
8	Ходабахшиан Наини Мохаммадсалар	20 из 20	12	60%
9	Целинко Елена Витальевна	18 из 20	12	60%
10	Григорьев Илья Дмитриевич	19 из 20	10	50%
11	Войток София Александровна	20 из 20	9	45%
12	Максакова Виолетта Вадимовна	20 из 20	8	40%
13	Холматова Жасмин Наимовна	20 из 20	8	40%
14	Асгари Сохейл	13 из 20	7	35%
15	Рыбальченко Варвара Андреевна	20 из 20	7	35%
16	Сахлодин Шаян	20 из 20	6	30%
17	Антонова Анастасия Леонидовна	20 из 20	5	25%
18	Халилова Шуайнат Вагифовна	20 из 20	5	25%
19	Климова Александра Александровна	20 из 20	4	20%
20	Хохлов Роман Игоревич	19 из 20	4	20%
21	Замани Сепехр	20 из 20	3	15%
22	Насибуллина Ирина Рафиковна	18 из 20	3	15%
23	Ситникова Кристина Сергеевна	20 из 20	3	15%

6 Стоматологический Факультет (СФ)

6.1 Направление подготовки 31.05.03 «Стоматология»

Группа 121АБ-124АБ

№ п/п	ФИО студента	Кол-во выполненных заданий	Кол-во правильно выполненных заданий	Процент правильно выполненных заданий
1	Лицкевич Елизавета Витальевна	20 из 20	19	95%
2	Переладова Анастасия Алексеевна	20 из 20	19	95%
3	Згибнев Джордж	20 из 20	17	85%
4	Никифорова Мирослава Ильинична	20 из 20	16	80%
5	Смоленская Ольга Павловна	20 из 20	15	75%
6	Шляхтенко Анастасия Максимовна	20 из 20	15	75%
7	Щербенко Маргарита Юрьевна	20 из 20	15	75%
8	Ильина Надежда Александровна	20 из 20	14	70%
9	Портнова Юлия Вадимовна	20 из 20	14	70%
10	Котельникова Анфиса Павловна	20 из 20	13	65%
11	Кармелавичус Кристина Витальевна	20 из 20	11	55%
12	Кузнецова Софья Романовна	19 из 20	11	55%
13	Кулаков Алексей Дмитриевич	20 из 20	11	55%
14	Мусаев Нусрат Фахраддин оглы	20 из 20	11	55%
15	Григорян Спартак Арутюнович	20 из 20	10	50%
16	Олейник Софья Викторовна	20 из 20	9	45%
17	Ильясова Гулия Галияновна	20 из 20	8	40%
18	Каракулько Владислава Николаевна	20 из 20	8	40%
19	Курунов Никита Сергеевич	20 из 20	8	40%
20	Усова Полина Егоровна	20 из 20	8	40%
21	Хакимов Фаридун Бахтиёрович	20 из 20	8	40%
22	Егоров Александр Сергеевич	20 из 20	7	35%
23	Кузьмина Ирина Павловна	19 из 20	7	35%
24	Кучерявенков Ярослав Сергеевич	20 из 20	7	35%
25	Павлова Елизавета Александровна	20 из 20	7	35%
26	Королева Валентина Александровна	20 из 20	4	20%
27	Рамазанов Мадрид Сабирович	20 из 20	3	15%
28	Орипов Джасурбек Саидович	20 из 20	2	10%
29	Суворова Ольга Андреевна	20 из 20	0	0%

Приложение 2. Представление обобщенных результатов диагностического тестирования студентов первого курса

Обращаем Ваше внимание на то, что данное приложение содержит описание модели с примером графических форм анализа результатов тестирования. *Данные примеры не относятся к результатам тестирования студентов Вашего вуза.*

Для оценки качества подготовки студентов-первокурсников результаты диагностического тестирования представлены в формах, удобных для принятия организационных и методических решений:

- гистограммы плотности распределения результатов;
- диаграммы ранжирования факультетов вуза по доле студентов, преодолевших пороговые значения выполнения тестовых заданий (в процентах);
- диаграммы ранжирования направлений подготовки факультетов по доле студентов, преодолевших определенные пороговые значения выполнения тестовых заданий (в процентах);
- карты коэффициентов решаемости тестовых заданий по темам;
- рейтинг-листы.

Гистограмма плотности распределения результатов. Этот вид представления результатов используется для характеристики плотности распределения результатов по проценту набранных баллов. Каждый столбик на гистограмме (рисунок 1) показывает долю студентов, результаты которых лежат в данном 5-процентном интервале. По гистограмме определяется характер распределения результатов для данной группы тестируемых и могут быть выделены подгруппы студентов с различным качеством подготовки. При хороших результатах гистограмма должна быть смещена в сторону высоких процентов выполненных заданий (т.е. большинство результатов – выше 70%) для группы студентов.

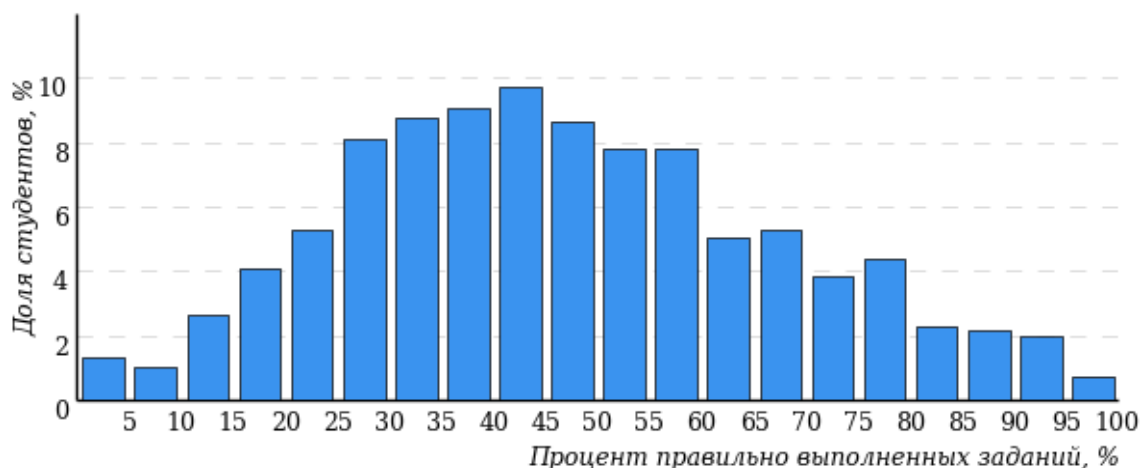


Рисунок 1 – Гистограмма плотности распределения результатов диагностического тестирования

Гистограмма плотности распределения результатов диагностического тестирования представлена как для факультета, так и для отдельной образовательной программы. Ниже гистограммы дается таблица разбиения плотности результатов по выделенным интервалам.

Процент правильно выполненных заданий	Доля студентов
[80%-100%]	7%
[60%-80%)	19%
[40%-60%)	34%
[0%-40%)	40%
Всего	100%

Диаграммы ранжирования факультетов вуза (направлений подготовки факультета) по доле студентов, преодолевших пороговые значения в выполнении тестовых заданий, показывают процент студентов, правильно выполнивших определенную часть тестовых заданий (рисунок 2). Пороговыми значениями выбраны границы интервалов разбиения плотности распределения данных по проценту набранных баллов. Разбиение плотности результатов проводится по 4-м интервалам (до 40%, от 40% до 60%, от 60% до 80% и от 80% и выше).

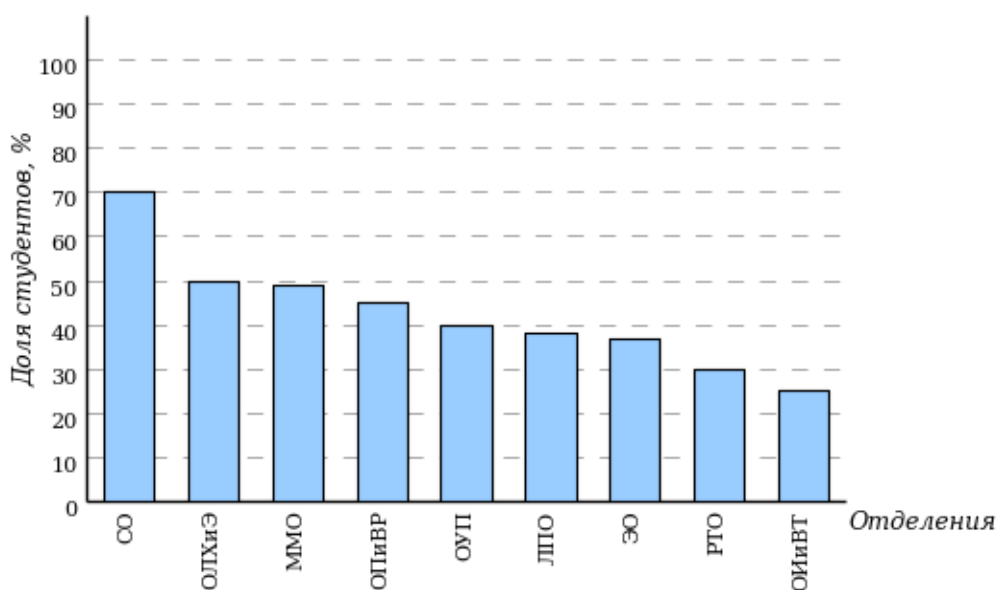
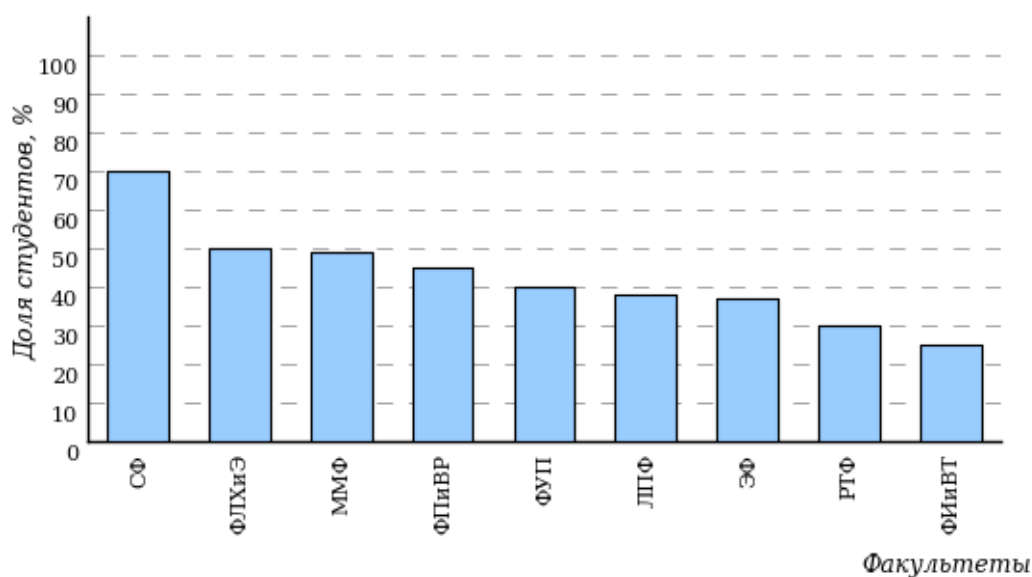


Рисунок 2 – Диаграмма ранжирования факультетов по проценту студентов, правильно выполнивших от 40% до 60% тестовых заданий

Карта коэффициентов решаемости заданий по темам. Этот график (рисунок 3) предназначен для содержательного анализа качества подготовки студентов по контролируемым темам дисциплины.

По вертикальной оси отложены значения коэффициентов решаемости заданий, номера которых указаны по горизонтальной оси.

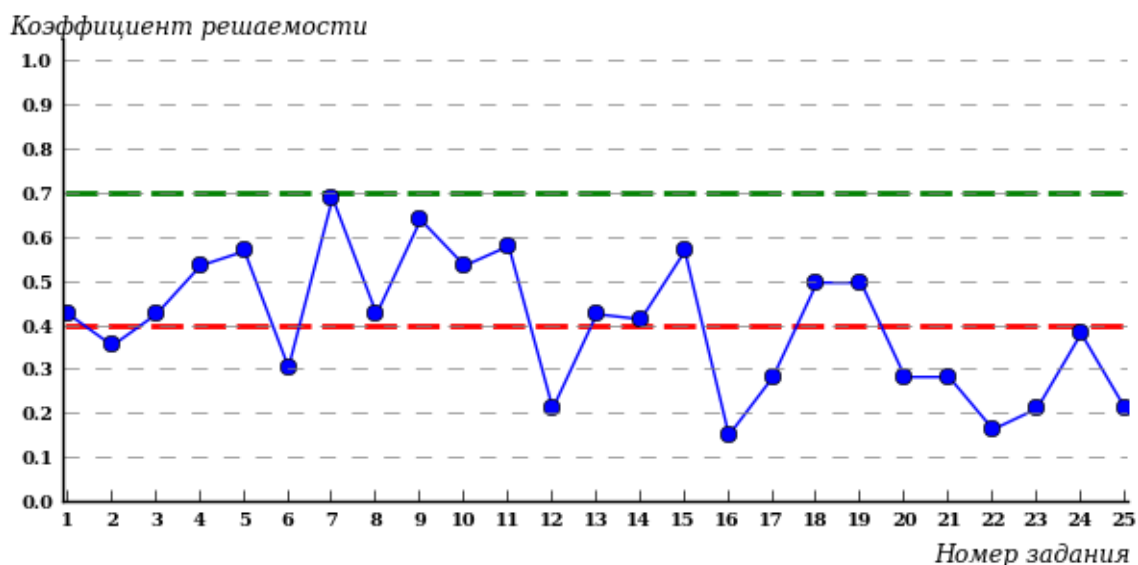


Рисунок 3 – Карта коэффициентов решаемости тестовых заданий

Значения коэффициентов решаемости для заданий рассчитываются как отношение числа студентов, решивших задание по данной теме, к общему числу участников педагогических измерений.

Для данной выборки студентов при анализе результатов тестирования по карте коэффициентов решаемости можно придерживаться следующей классификации: легкие задания – коэффициент решаемости от 0,7 до 1,0; задания средней трудности – коэффициент решаемости от 0,4 до 0,7; трудные задания – коэффициент решаемости менее 0,4.

Рейтинг-листы представляют собой списки студентов с указанием процента правильно выполненных заданий диагностического теста.

Результаты диагностического тестирования обработаны
в Научно-исследовательском институте
мониторинга качества образования

424000, Республика Марий Эл, г. Йошкар-Ола, ул. Я. Эшпая, д. 155.

Телефон: 8 (8362) 42-24-68.

Email: nii.mko@gmail.com.

Портал: www.i-exam.ru.

Ждем Ваших предложений!

2022 г.