

Федеральное государственное бюджетное образовательное учреждение высшего образования "Северо-Западный государственный медицинский университет имени И.И. Мечникова" Министерства здравоохранения Российской Федерации (ФГБОУ ВО СЗГМУ им. И.И. Мечникова Минздрава России)

Диагностика знаний
среднее общее образование
(на базе 11 классов)
«Биология»

Информационно-аналитические материалы

2023 г.

Введение

Педагогический анализ результатов уровня знаний студентов первого курса по дисциплине «Биология», полученных на базе среднего общего образования, содержит информационные и аналитические материалы, адресованные представителям ректората, деканам, заведующим кафедрами, профессорско-преподавательскому составу образовательной организации.

Информационные материалы включают обобщенную структуру измерительных материалов диагностического тестирования, тематическое наполнение которых соответствует содержательным линиям школьного курса дисциплины «Биология».

Аналитические материалы предназначены для анализа и оценки качества подготовки первокурсников на основе результатов диагностического тестирования по дисциплине. Они представлены в формах, удобных для принятия организационных и методических решений:

- гистограммы плотности распределения результатов;
- диаграммы ранжирования факультетов вуза и направлений подготовки по доле студентов, преодолевших пороговые значения при выполнении тестовых заданий (в процентах);
- карты коэффициентов решаемости заданий по темам;
- рейтинг-листы студентов.

По форме и положению гистограммы можно наглядно оценить характер распределения результатов тестирования, учитывая расслоение студентов по уровню подготовки.

Представленные материалы содержат диаграммы ранжирования факультетов вуза и направлений подготовки по доле студентов, преодолевших пороговые значения при выполнении теста.

Карта коэффициентов решаемости заданий дает возможность выявить отдельные темы учебного предмета, освоенные первокурсниками на низком уровне, и оперативно устранить пробелы в знаниях, умениях и навыках, что весьма целесообразно для успешного освоения дисциплины «Биология» в вузе.

Рейтинг-листы представляют собой списки студентов с указанием процента правильно выполненных заданий диагностического теста (Приложение 1).

Информационно-аналитические материалы могут стать частью входного внутривузовского контроля уровня знаний и умений студентов-первокурсников по дисциплине для проведения дальнейших мониторинговых исследований качества образования в вузе.

Информационно-аналитические материалы сформированы на основе результатов диагностического тестирования, проведенного в период с 1 августа по 29 декабря 2023 года.

1 Обобщенная структура измерительных материалов для проведения диагностического тестирования по дисциплине «Биология»

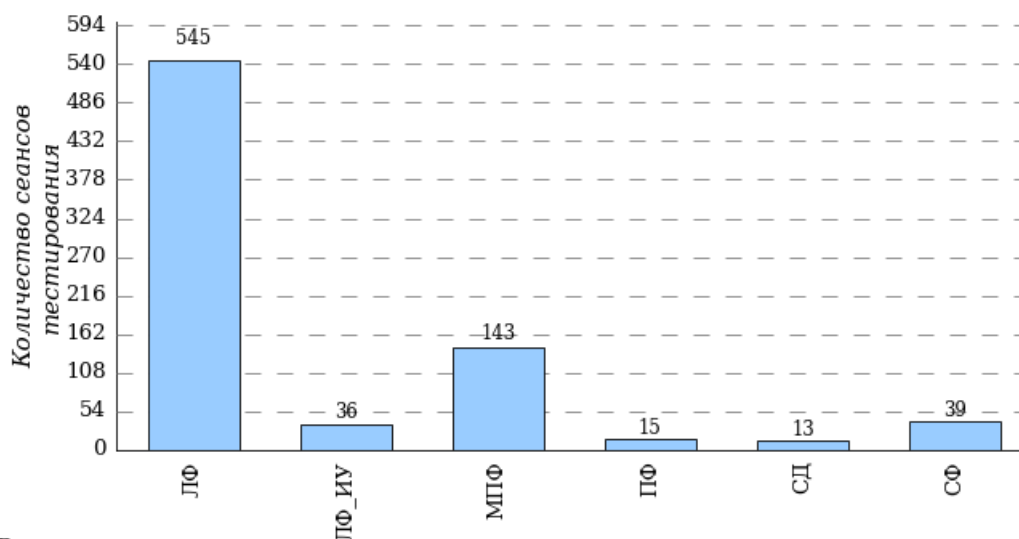
№ п/п	Наименование темы	Перечень учебных элементов
1	Биология как наука. Основные уровни организации живой природы. Биологические системы	знать: предмет биологии, методы научного познания, признаки и уровни организации живой материи
2	Современная клеточная теория. Прокариотические и эукариотические клетки	знать: основные положения клеточной теории, строение клеток прокариот и эукариот
3	Химический состав клетки	знать: химическую организацию клетки
4	Строение клетки. Взаимосвязь строения и функций частей и органоидов клетки – основа ее целостности	знать: строение и функции органоидов клетки
5	Обмен веществ и превращения энергии	знать: сущность обмена веществ и превращения энергии в клетке и организме; пластического и энергетического обмена, питания, фотосинтеза, хемосинтеза, дыхания, брожения, выделения, транспорта веществ уметь: устанавливать взаимосвязи строения и функций молекул, органоидов клетки; органов и систем органов; пластического и энергетического обмена; световых и темновых реакций фотосинтеза
6	Клетка – генетическая единица живого. Жизненный цикл клетки. Фазы митоза и мейоза	знать: строение генов, хромосом, гамет; сущность митоза, мейоза; развитие гамет у цветковых растений и позвоночных животных; сущность оплодотворения у цветковых растений и позвоночных животных; особенности развития и размножения у растений и животных уметь: сравнивать (и делать выводы на основе сравнения) митоз и мейоз; бесполое и половое размножение; оплодотворение у растений и животных; внешнее и внутреннее оплодотворение
7	Закономерности наследственности, их цитологические основы (законы Г. Менделя: моно- и дигибридное скрещивание; законы Т. Моргана: сцепленное наследование признаков, нарушение сцепления генов)	знать: сущность законов (Г. Менделя; сцепленного наследования Т. Моргана; гомологических рядов в наследственной изменчивости; зародышевого сходства; биогенетического); сущность закономерностей (изменчивости; сцепленного наследования; наследования, сцепленного с полом; взаимодействия генов и их цитологических основ); правила (доминирования Г. Менделя; экологической пирамиды)
8	Ненаследственная и наследственная изменчивость. Виды мутаций и их причины	знать: сущность закономерностей изменчивости уметь: объяснять причины наследственных и

		ненаследственных изменений, наследственных заболеваний, генных и хромосомных мутаций
9	Селекция, ее задачи и практическое значение. Биотехнология, ее направления	знать: основные положения о путях и направлениях эволюции; учение Н. И. Вавилова о центрах многообразия и происхождения культурных растений; условия взаимодействия генов, получения гетерозиса, полиплоидов, отдаленных гибридов, действия искусственного отбора; современную биологическую терминологию и символику по селекции и биотехнологии
10	Разнообразие организмов: одноклеточные и многоклеточные; автотрофы, гетеротрофы. Вирусы	знать: строение вирусов, одноклеточных и многоклеточных организмов царств живой природы (растений, животных, грибов и бактерий), человека
11	Воспроизведение организмов. Способы размножения. Оплодотворение у цветковых растений и позвоночных животных. Онтогенез	знать: современную терминологию по онтогенезу, сущность процесса индивидуального развития организма (онтогенез)
12	Генетика, ее задачи. Значение генетики для медицины	знать: основные генетические понятия, задачи генетики
13	Основные систематические категории. Царство бактерий	знать: строение бактерий уметь: сравнивать (и делать выводы на основе сравнения) биологические объекты (организмы растений, животных, грибов и бактерий); определять принадлежность биологических объектов к определенной систематической группе (классификация)
14	Царство грибов. Лишайники	знать: строение грибов и лишайников уметь: распознавать и описывать биологические объекты по их изображению; определять принадлежность биологических объектов к определенной систематической группе (классификация)
15	Строение (ткани, клетки, органы), жизнедеятельность и размножение покрытосеменных растений	знать: строение, особенности жизнедеятельности и размножения цветковых растений
16	Основные отделы растений. Классы покрытосеменных растений	знать: признаки отделов растений; особенности однодольных и двудольных растений
17	Одноклеточные и многоклеточные животные. Характеристика основных типов беспозвоночных, классов членистоногих	знать: строение одноклеточных и многоклеточных животных; характеристику основных типов животных; характеристику классов членистоногих животных
18	Характеристика основных классов хордовых животных	знать: основные классы и характеристики хордовых животных
19	Ткани. Строение и жизнедеятельность органов и систем органов: пищеварения, дыхания, выделения	знать: особенности строения тканей, строения органов пищеварительной системы, органов дыхания и органов выделения
20	Строение и жизнедеятельность органов и систем органов: опорно-	знать: строение и функции органов опорно-двигательной системы, органов

	двигательной, покровной, кровообращения, лимфообращения. Размножение и развитие человека	кровообращения и лимфообращения; особенности размножения и развития человека уметь: распознавать и описывать биологические объекты по их изображению
21	Внутренняя среда организма человека. Группы крови. Иммуитет. Обмен веществ и превращение энергии в организме человека. Витамины	знать: особенности внутренней среды человека; понятие «иммуитет»; процессы обмена веществ
22	Нервная и эндокринная системы. Нейрогуморальная регуляция. Анализаторы. Высшая нервная деятельность	знать: особенности нервной и эндокринной системы человека; нейрогуморальную регуляцию; особенности высшей нервной деятельности и поведения
23	Личная и общественная гигиена, здоровый образ жизни. Факторы здоровья и риска	знать: основы гигиены человека; факторы здоровья и риска
24	Вид, его критерии. Способы видообразования	знать: строение и признаки вида, популяций; факторы видообразования
25	Развитие эволюционных идей. Доказательства и результаты эволюции живой природы	знать: основные положения эволюционной теории; движущие силы эволюции, результаты эволюции; доказательства эволюции организмов
26	Макроэволюция. Биологический прогресс и регресс, ароморфоз, идиоадаптация, дегенерация	знать: понятие «макроэволюция»; направления и пути эволюции
27	Происхождение человека	знать: сущность гипотезы происхождения человека
28	Среды обитания организмов. Экологические факторы	знать: классификацию экологических факторов; основные типы взаимоотношения организмов
29	Экосистема (биогеоценоз), ее компоненты. Разнообразие, устойчивость и динамика экосистем	знать: компоненты экосистемы; разнообразие и развитие экосистем; особенности агроэкосистем
30	Учение В. И. Вернадского о биосфере. Глобальные изменения в биосфере	знать: понятие «биосфера»; особенности круговорота веществ в биосфере; глобальные изменения в биосфере

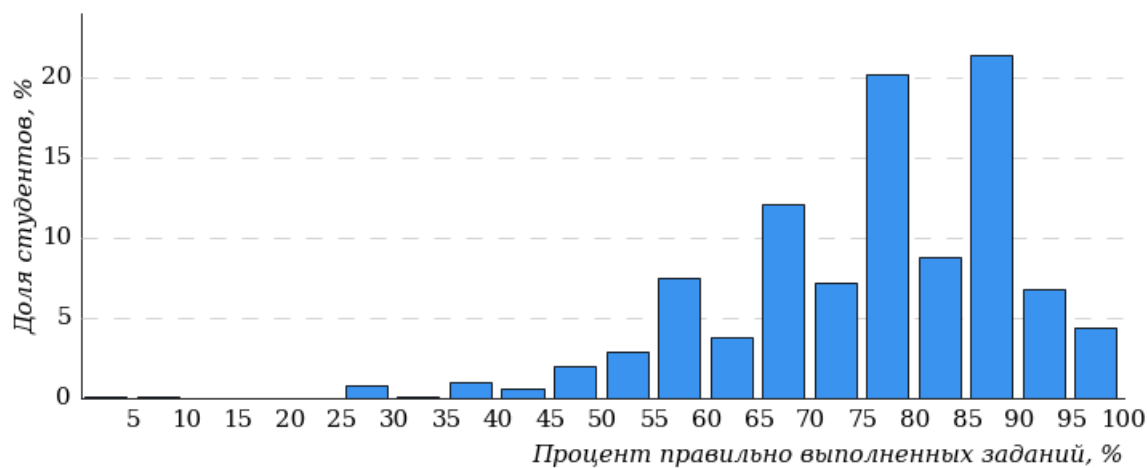
2 Результаты тестирования студентов по вузу

Количественные показатели участия факультетов вуза в диагностическом тестировании по дисциплине «Биология»



Всего:
791 сеанс тестирования

Гистограмма плотности распределения результатов тестирования



Процент правильно выполненных заданий	Доля студентов
[80%-100%]	52%
[60%-80%)	37%
[40%-60%)	8%
[0%-40%)	3%

Всего

100%

Диаграмма ранжирования факультетов по проценту студентов, правильно выполнивших от 0% до 40% тестовых заданий

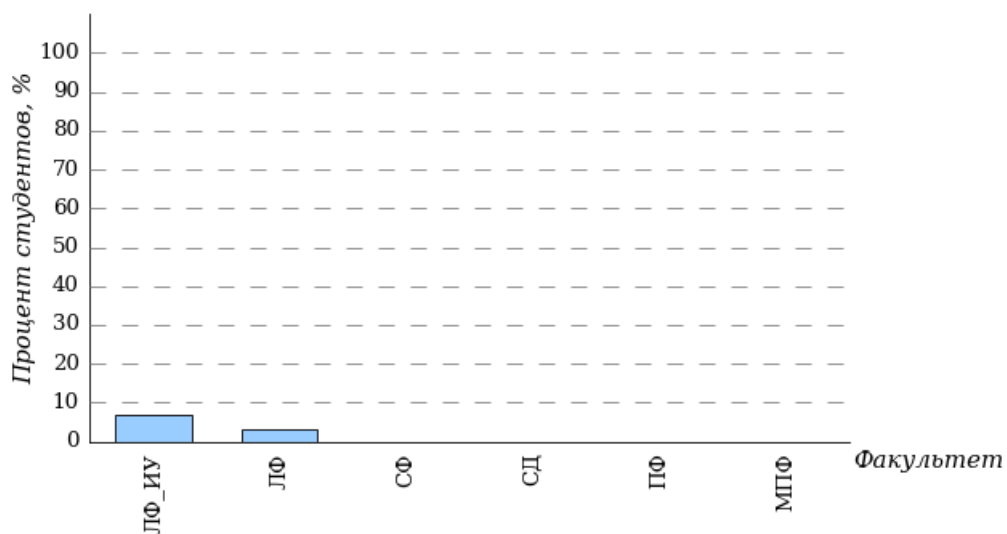


Диаграмма ранжирования факультетов по проценту студентов, правильно выполнивших от 40% до 60% тестовых заданий

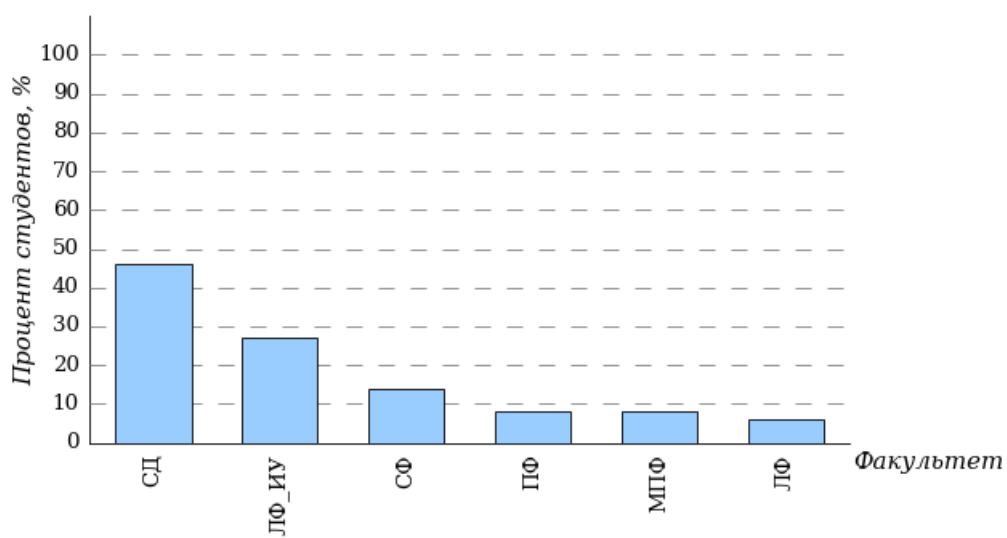


Диаграмма ранжирования факультетов по проценту студентов, правильно выполнивших от 60% до 80% тестовых заданий

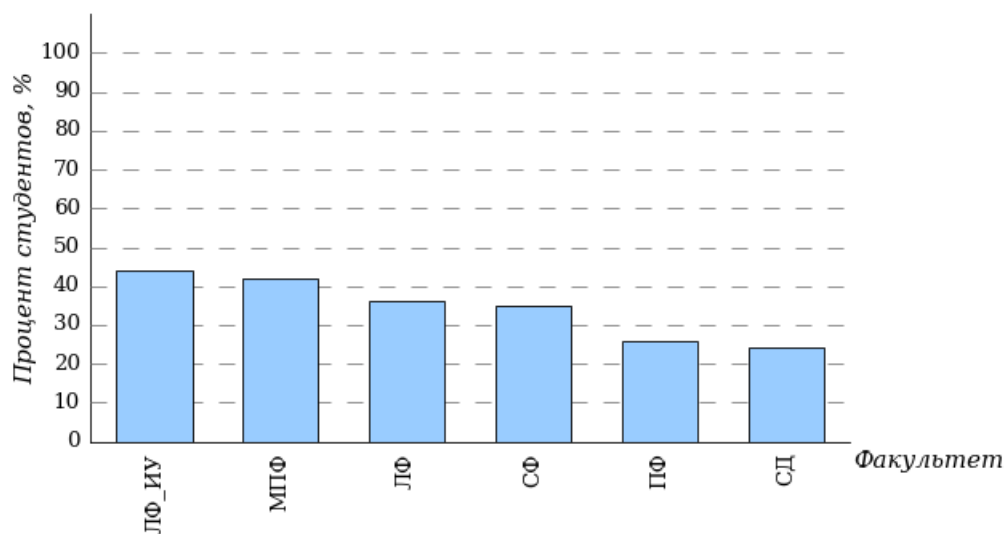
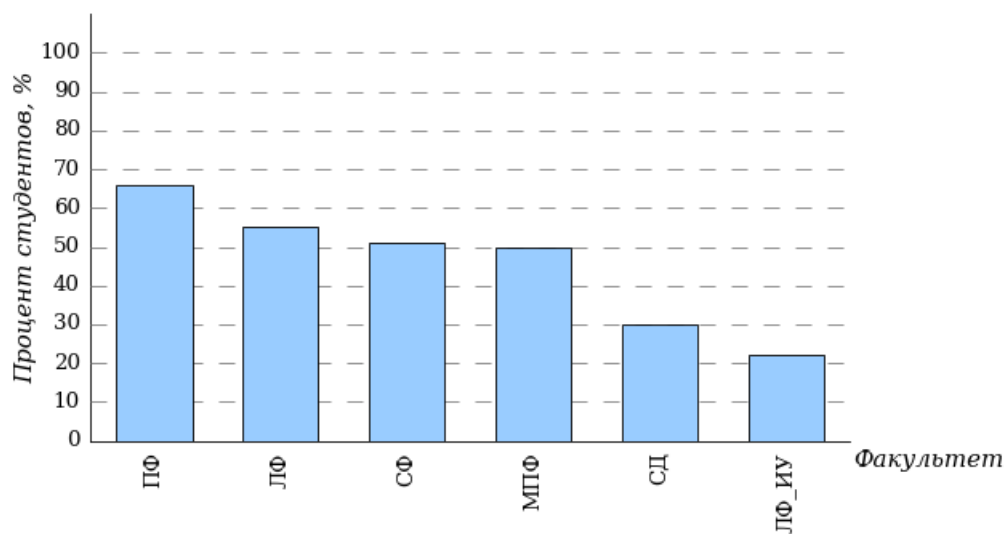


Диаграмма ранжирования факультетов по проценту студентов, правильно выполнивших от 80% до 100% тестовых заданий

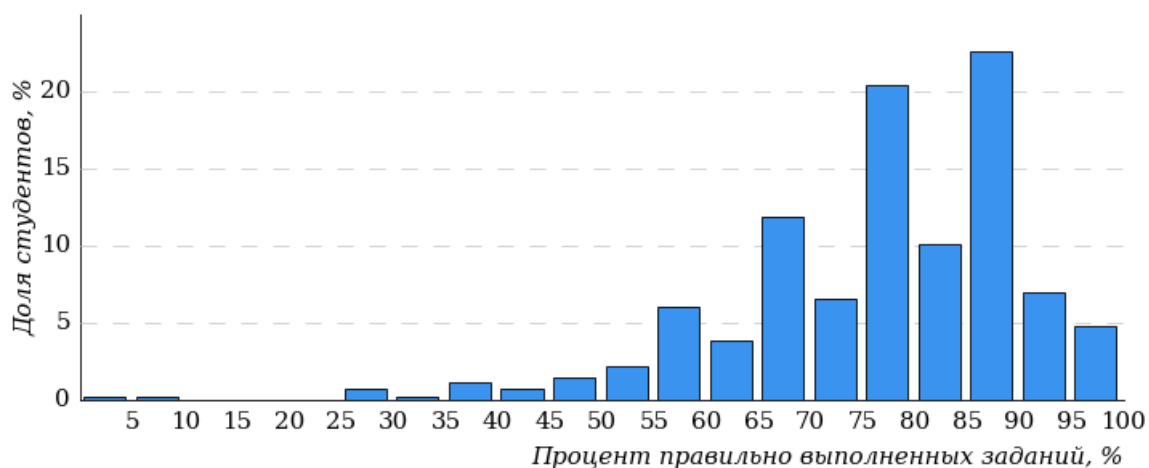


3 Результаты тестирования студентов по факультету

3.1 Лечебный Факультет (ЛФ)

В тестировании участвовало направление подготовки 31.05.01 «Лечебное дело».

Гистограмма плотности распределения
результатов тестирования
Лечебный Факультет (ЛФ)



Процент правильно выполненных заданий	Доля студентов
[80%-100%]	55%
[60%-80%)	36%
[40%-60%)	6%
[0%-40%)	3%
Всего	100%

Диаграмма ранжирования направлений подготовки по проценту студентов, правильно выполнивших от 0% до 40% тестовых заданий
Лечебный Факультет (ЛФ)

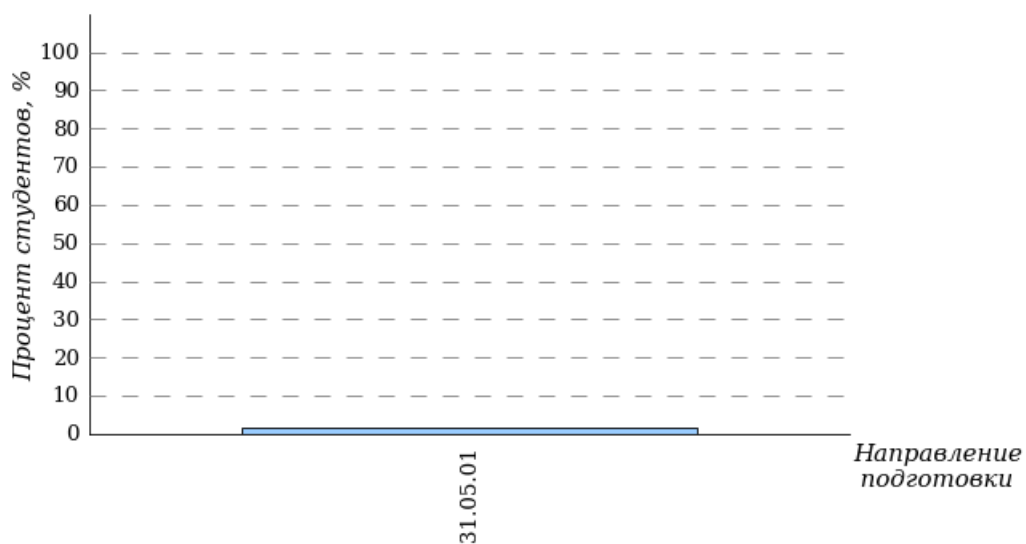


Диаграмма ранжирования направлений подготовки по проценту студентов, правильно выполнивших от 40% до 60% тестовых заданий
Лечебный Факультет (ЛФ)

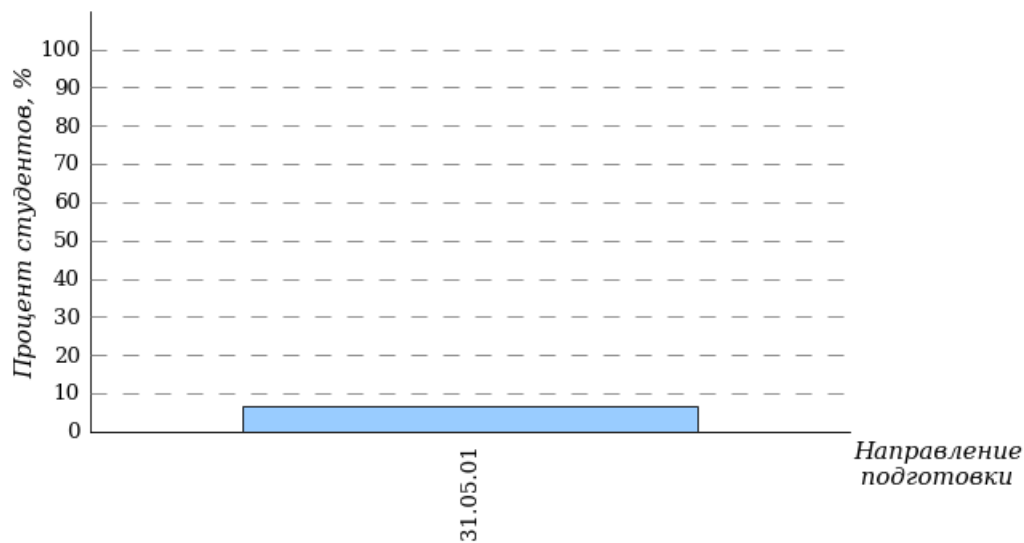


Диаграмма ранжирования направлений подготовки по проценту студентов, правильно выполнивших от 60% до 80% тестовых заданий
Лечебный Факультет (ЛФ)

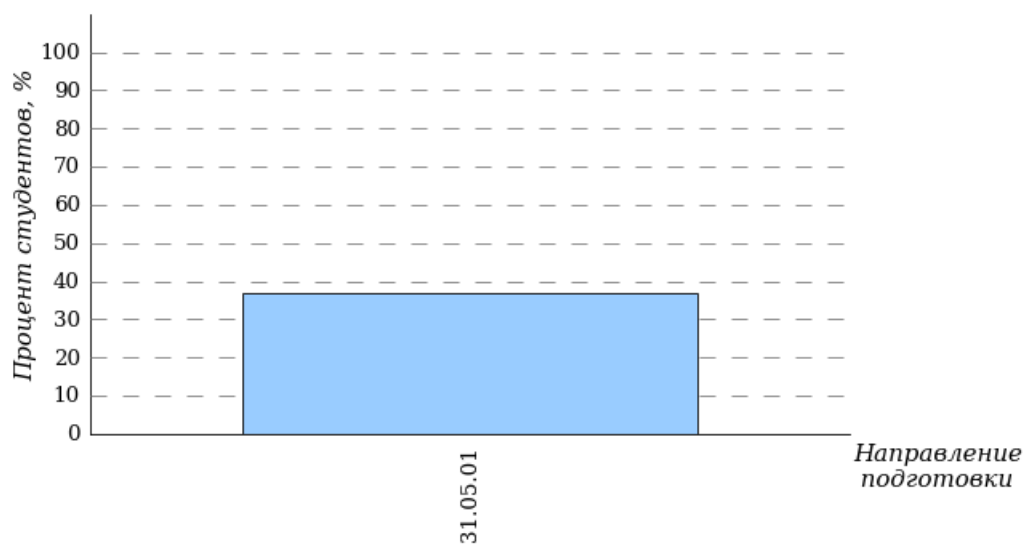
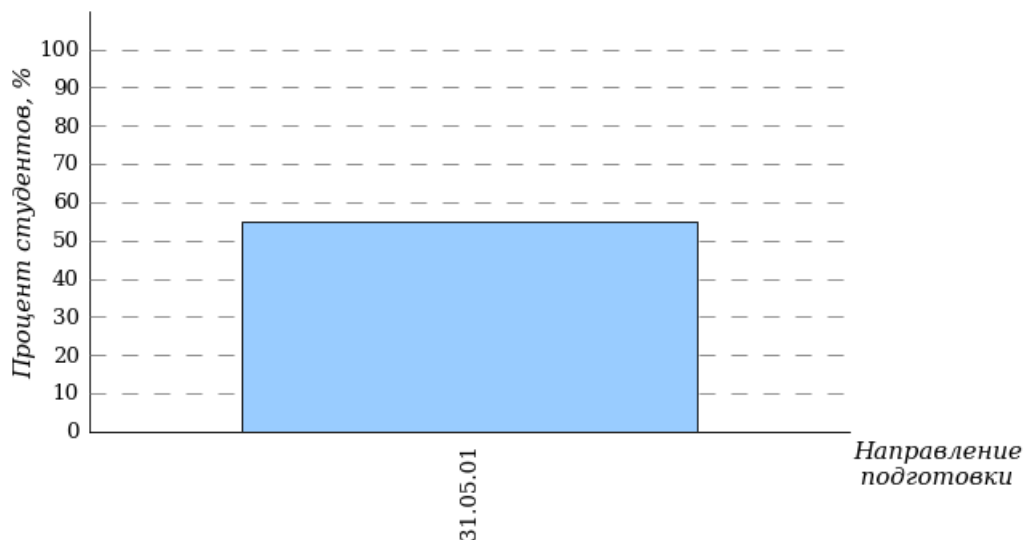


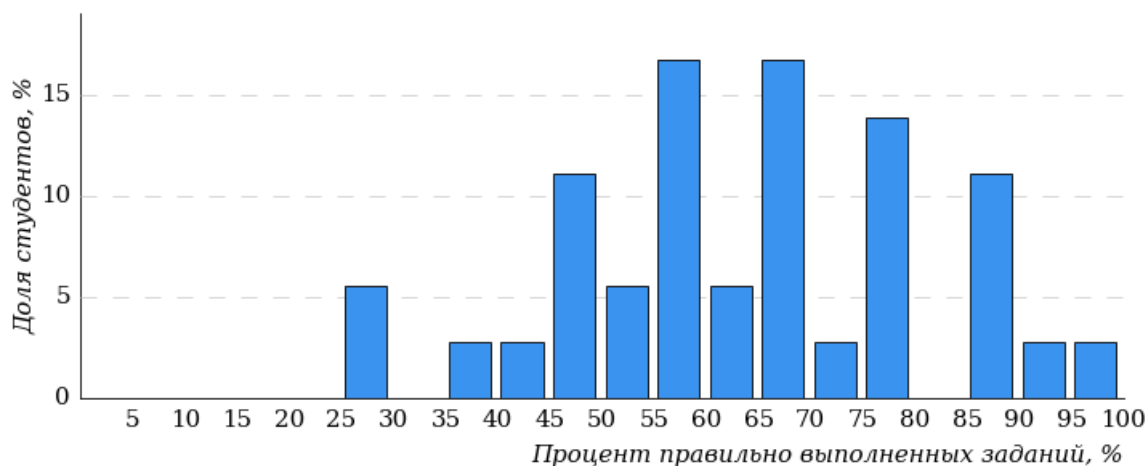
Диаграмма ранжирования направлений подготовки по проценту студентов, правильно выполнивших от 80% до 100% тестовых заданий
Лечебный Факультет (ЛФ)



3.2 Лечебный Факультет_ИУ (ЛФ_ИУ)

В тестировании участвовало направление подготовки 31.05.01 «Лечебное дело».

Гистограмма плотности распределения результатов тестирования
Лечебный Факультет_ИУ (ЛФ_ИУ)



Процент правильно выполненных заданий	Доля студентов
[80%-100%]	22%
[60%-80%)	44%
[40%-60%)	27%
[0%-40%)	7%
Всего	100%

Диаграмма ранжирования направлений подготовки по проценту студентов, правильно выполнивших от 0% до 40% тестовых заданий
Лечебный Факультет_ИУ (ЛФ_ИУ)

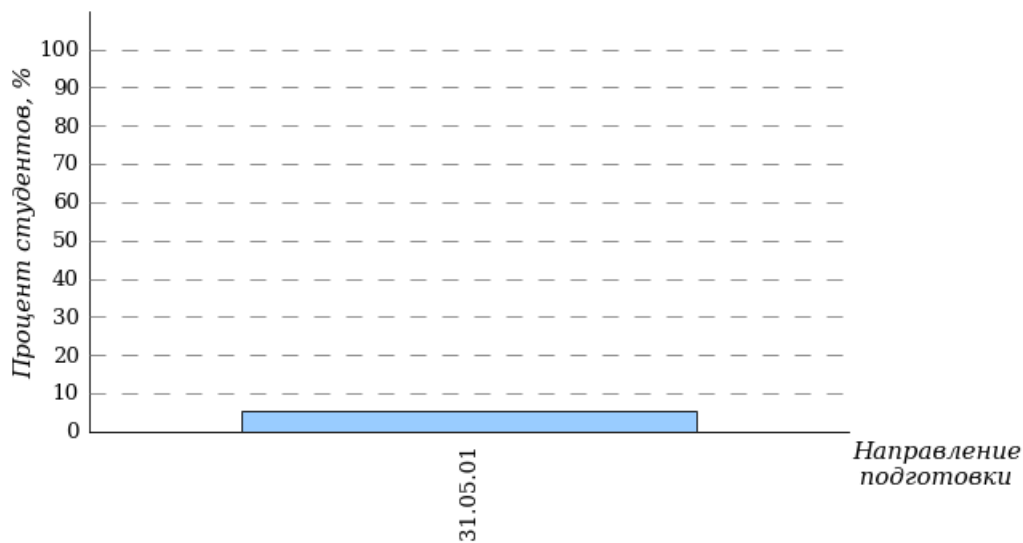


Диаграмма ранжирования направлений подготовки по проценту студентов, правильно выполнивших от 40% до 60% тестовых заданий
Лечебный Факультет_ИУ (ЛФ_ИУ)

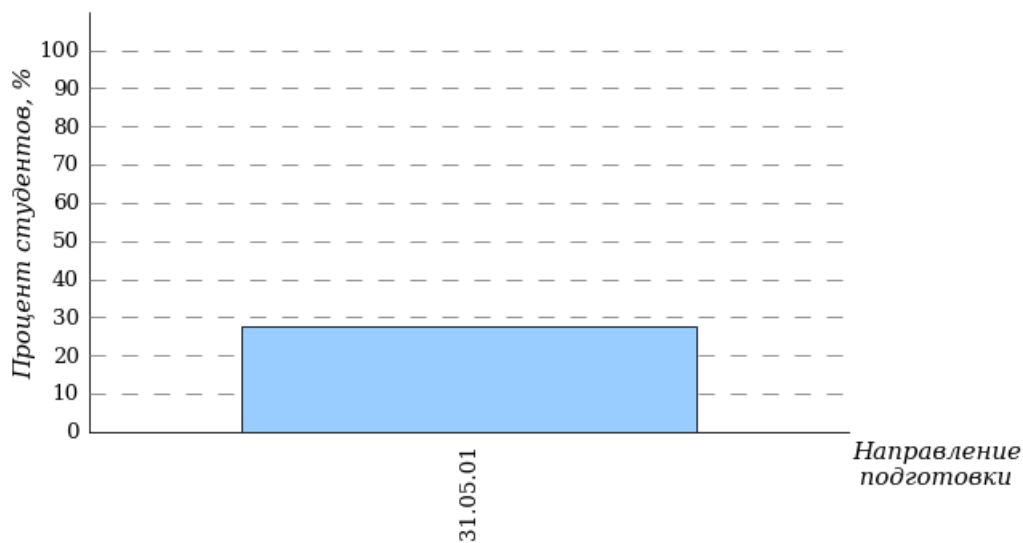


Диаграмма ранжирования направлений подготовки по проценту студентов, правильно выполнивших от 60% до 80% тестовых заданий
Лечебный Факультет_ИУ (ЛФ_ИУ)

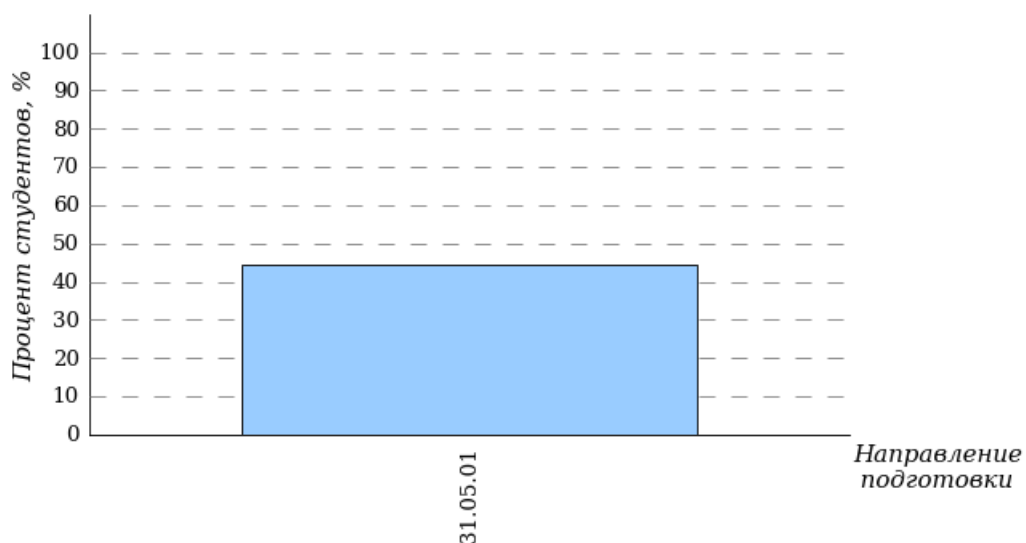
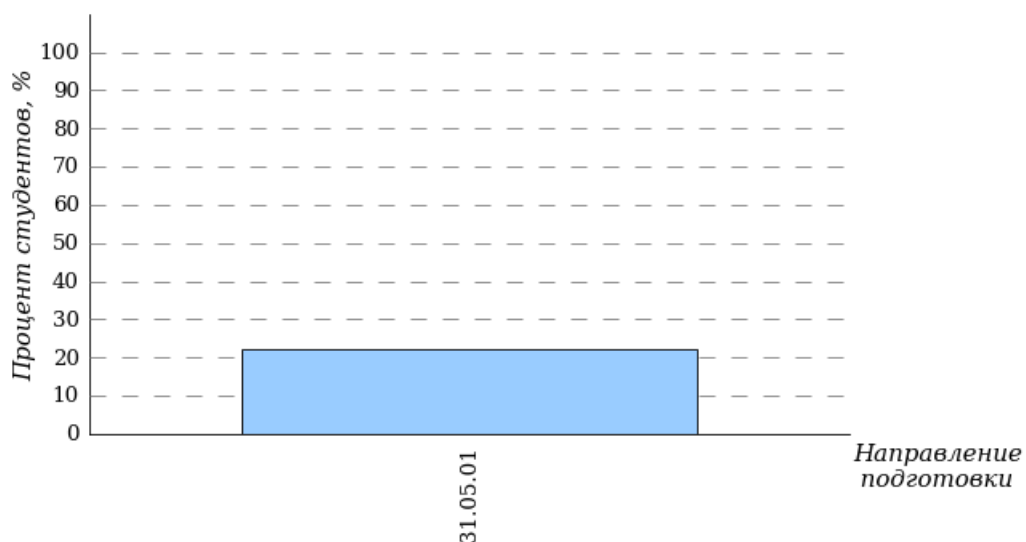


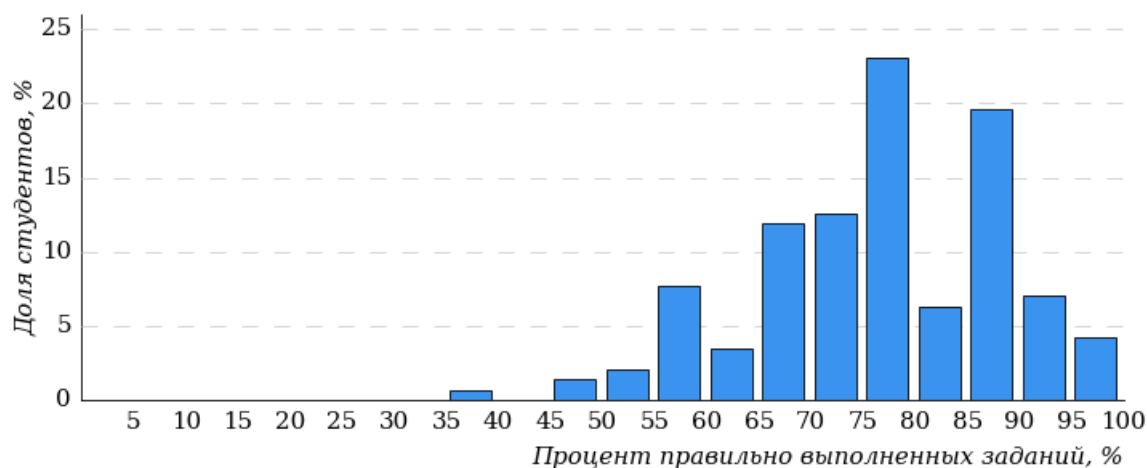
Диаграмма ранжирования направлений подготовки по проценту студентов, правильно выполнивших от 80% до 100% тестовых заданий
Лечебный Факультет_ИУ (ЛФ_ИУ)



3.3 Медико-Профилактический Факультет (МПФ)

В тестировании участвовало направление подготовки 32.05.01 «Медико-профилактическое дело».

Гистограмма плотности распределения
результатов тестирования
Медико-Профилактический Факультет (МПФ)



Процент правильно выполненных заданий	Доля студентов
[80%-100%]	50%
[60%-80%)	42%
[40%-60%)	8%
[0%-40%)	0%
Всего	100%

Диаграмма ранжирования направлений подготовки
по проценту студентов, правильно выполнивших
от 40% до 60% тестовых заданий
Медико-Профилактический Факультет (МПФ)

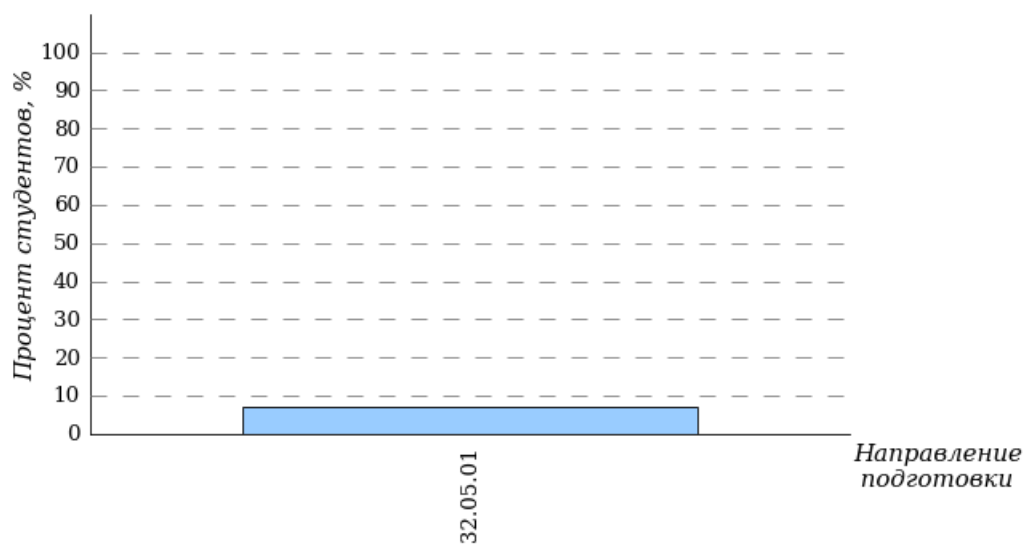


Диаграмма ранжирования направлений подготовки по проценту студентов, правильно выполнивших от 60% до 80% тестовых заданий
Медико-Профилактический Факультет (МПФ)

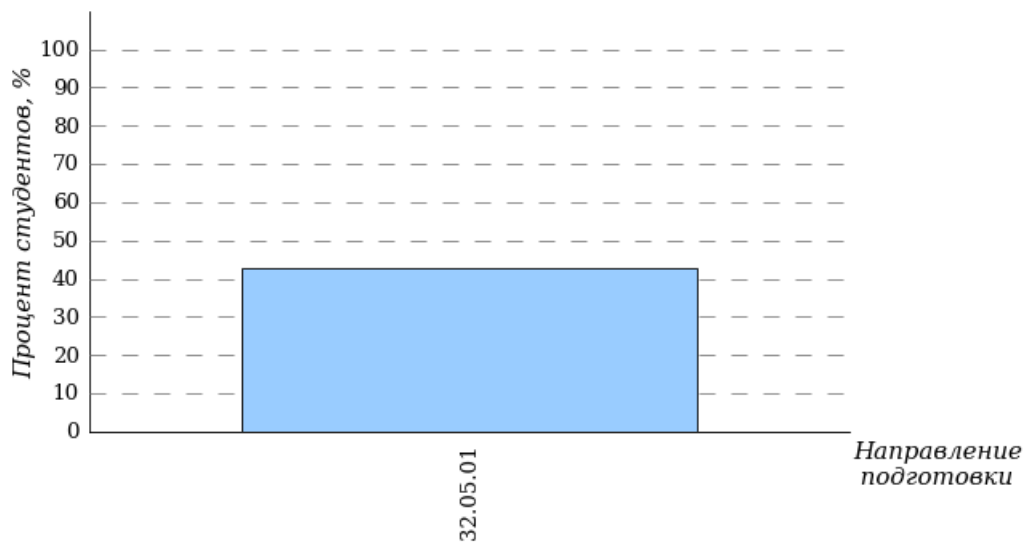
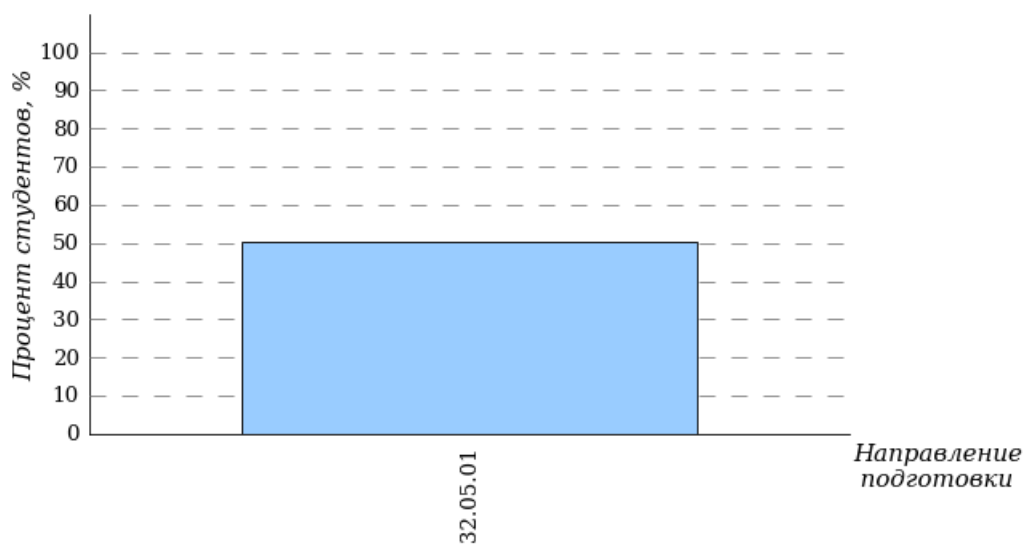


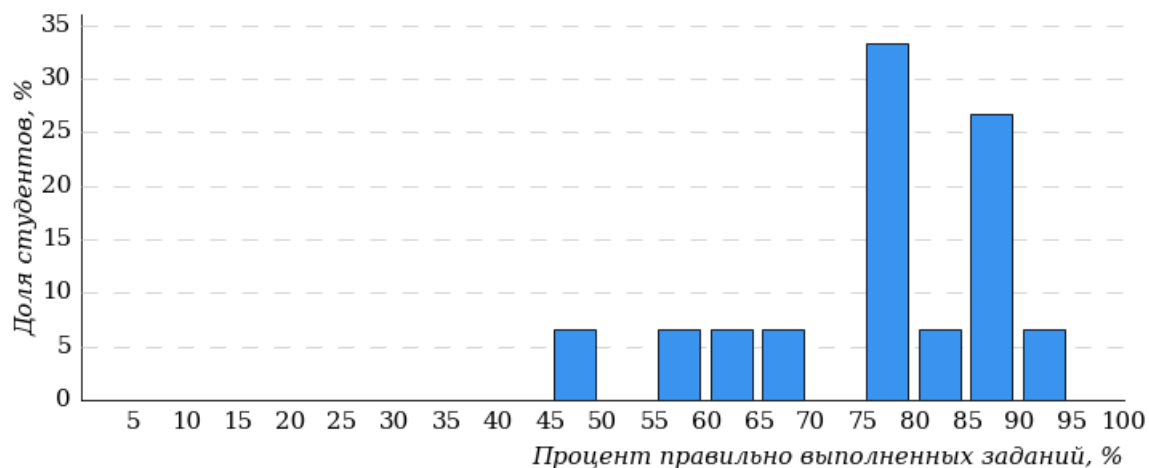
Диаграмма ранжирования направлений подготовки по проценту студентов, правильно выполнивших от 80% до 100% тестовых заданий
Медико-Профилактический Факультет (МПФ)



3.4 Педиатрический Факультет (ПФ)

В тестировании участвовало направление подготовки 31.05.02 «Педиатрия».

Гистограмма плотности распределения
результатов тестирования
Педиатрический Факультет (ПФ)



Процент правильно выполненных заданий	Доля студентов
[80%-100%]	66%
[60%-80%)	26%
[40%-60%)	8%
[0%-40%)	0%
Всего	100%

Диаграмма ранжирования направлений подготовки по проценту студентов, правильно выполнивших от 40% до 60% тестовых заданий
Педиатрический Факультет (ПФ)

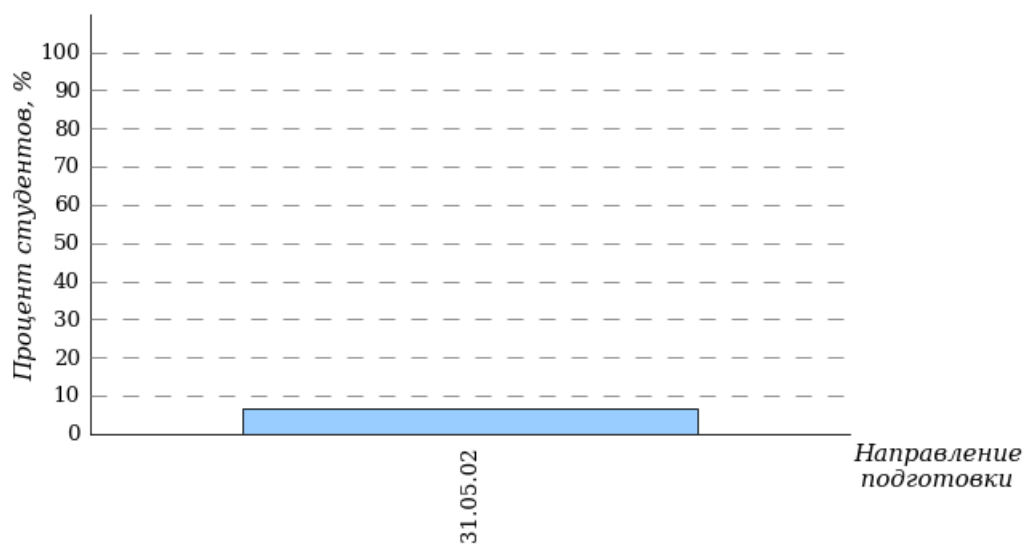


Диаграмма ранжирования направлений подготовки по проценту студентов, правильно выполнивших от 60% до 80% тестовых заданий
Педиатрический Факультет (ПФ)

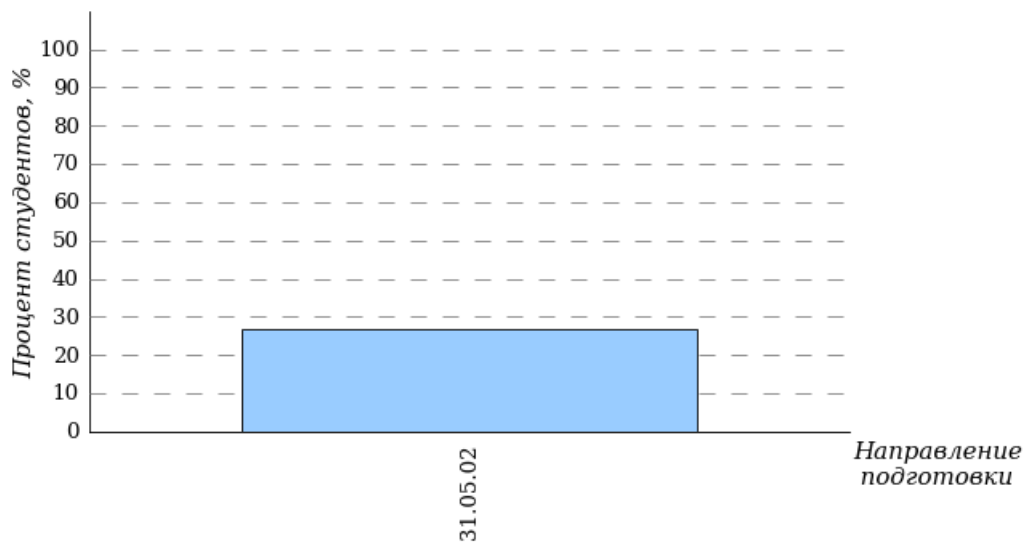
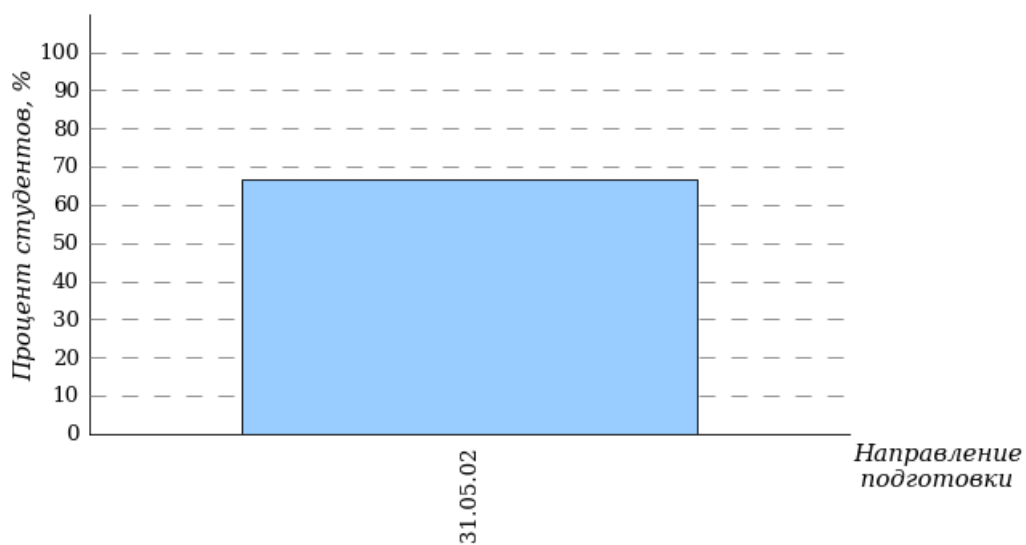


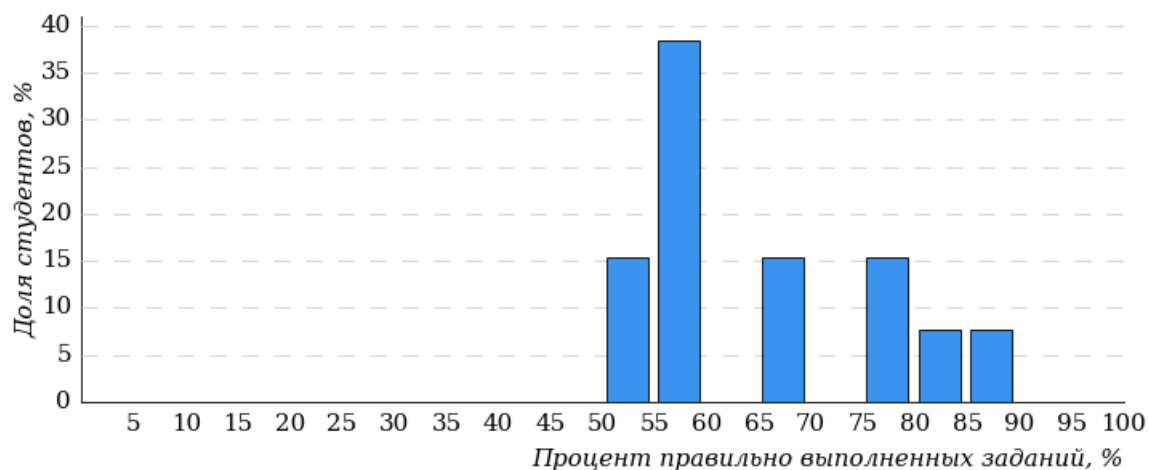
Диаграмма ранжирования направлений подготовки по проценту студентов, правильно выполнивших от 80% до 100% тестовых заданий
Педиатрический Факультет (ПФ)



3.5 Сестринское дело (СД)

В тестировании участвовало направление подготовки 34.03.01 «Сестринское дело».

Гистограмма плотности распределения
результатов тестирования
Сестринское дело (СД)



Процент правильно выполненных заданий	Доля студентов
[80%-100%]	30%
[60%-80%)	24%
[40%-60%)	46%
[0%-40%)	0%
Всего	100%

Диаграмма ранжирования направлений подготовки
по проценту студентов, правильно выполнивших
от 40% до 60% тестовых заданий
Сестринское дело (СД)

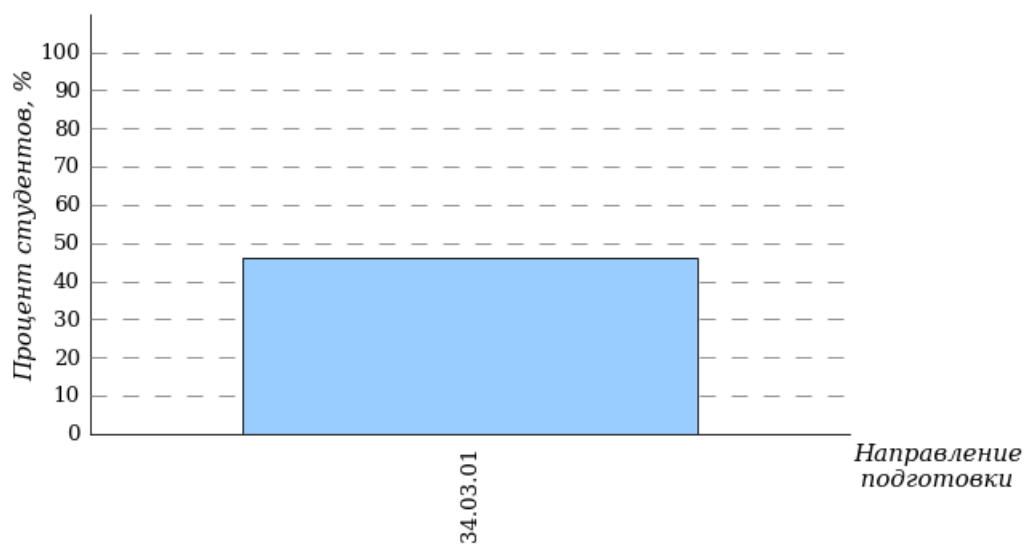


Диаграмма ранжирования направлений подготовки по проценту студентов, правильно выполнивших от 60% до 80% тестовых заданий
Сестринское дело (СД)

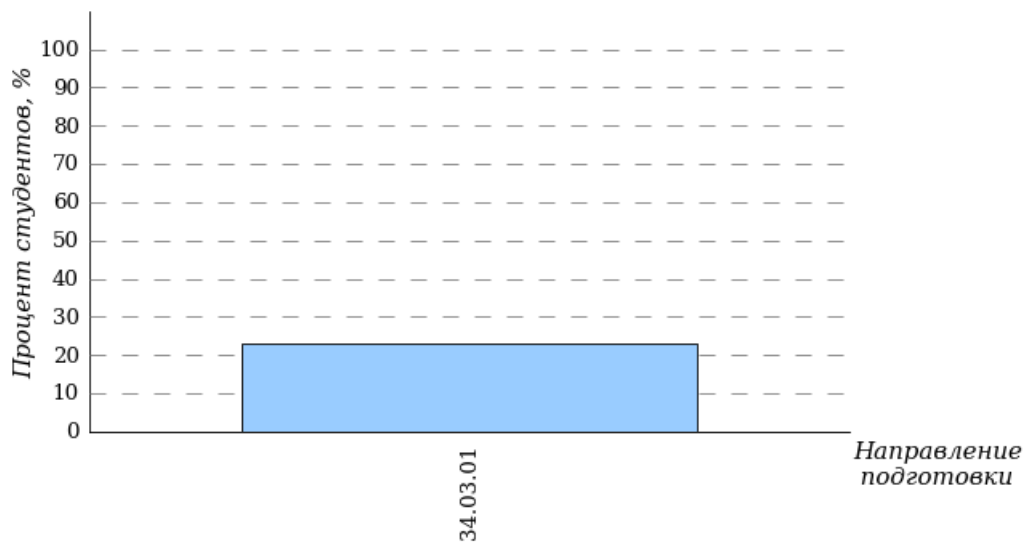
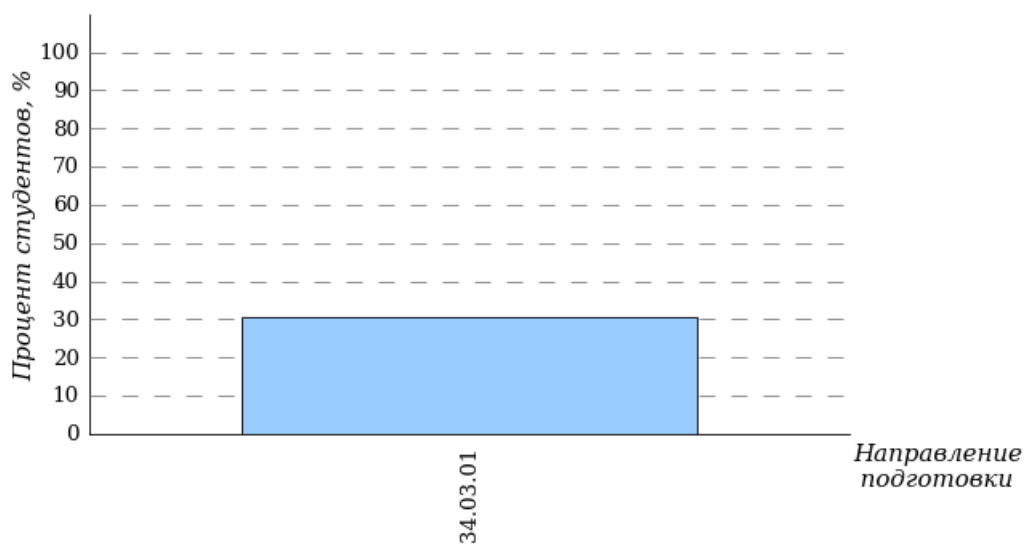


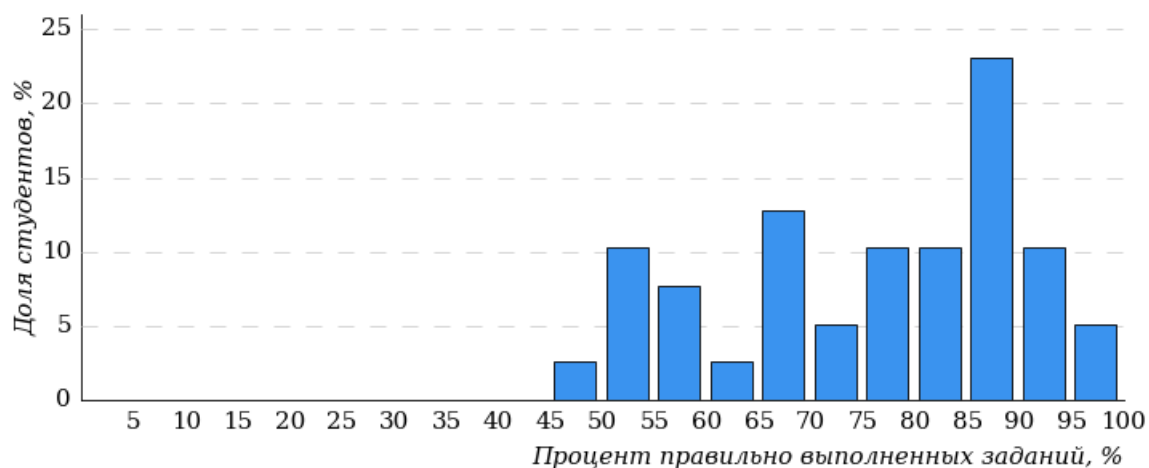
Диаграмма ранжирования направлений подготовки по проценту студентов, правильно выполнивших от 80% до 100% тестовых заданий
Сестринское дело (СД)



3.6 Стоматологический Факультет (СФ)

В тестировании участвовало направление подготовки 31.05.03 «Стоматология».

Гистограмма плотности распределения
результатов тестирования
Стоматологический Факультет (СФ)



Процент правильно выполненных заданий	Доля студентов
[80%-100%]	51%
[60%-80%)	35%
[40%-60%)	14%
[0%-40%)	0%
Всего	100%

Диаграмма ранжирования направлений подготовки
по проценту студентов, правильно выполнивших
от 40% до 60% тестовых заданий
Стоматологический Факультет (СФ)

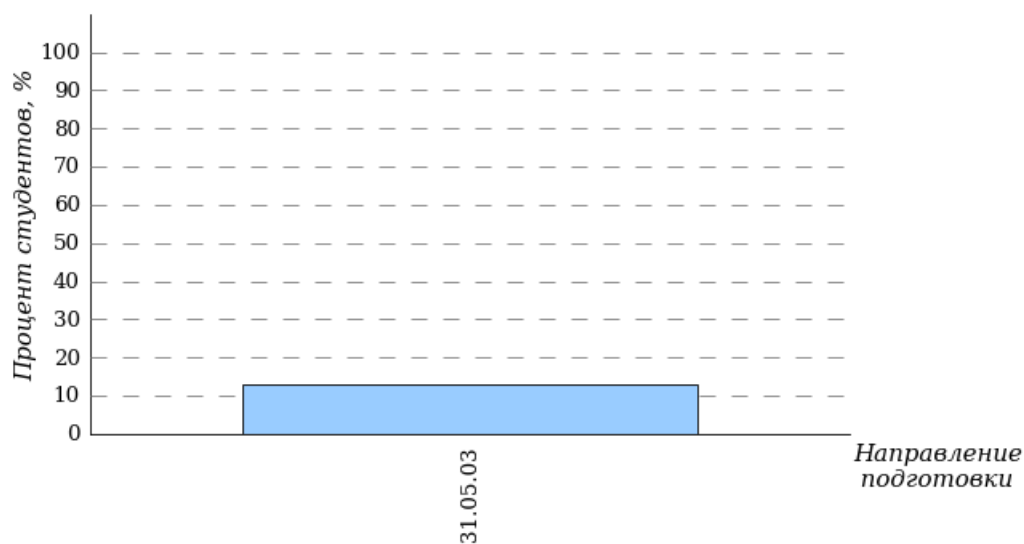


Диаграмма ранжирования направлений подготовки по проценту студентов, правильно выполнивших от 60% до 80% тестовых заданий
Стоматологический Факультет (СФ)

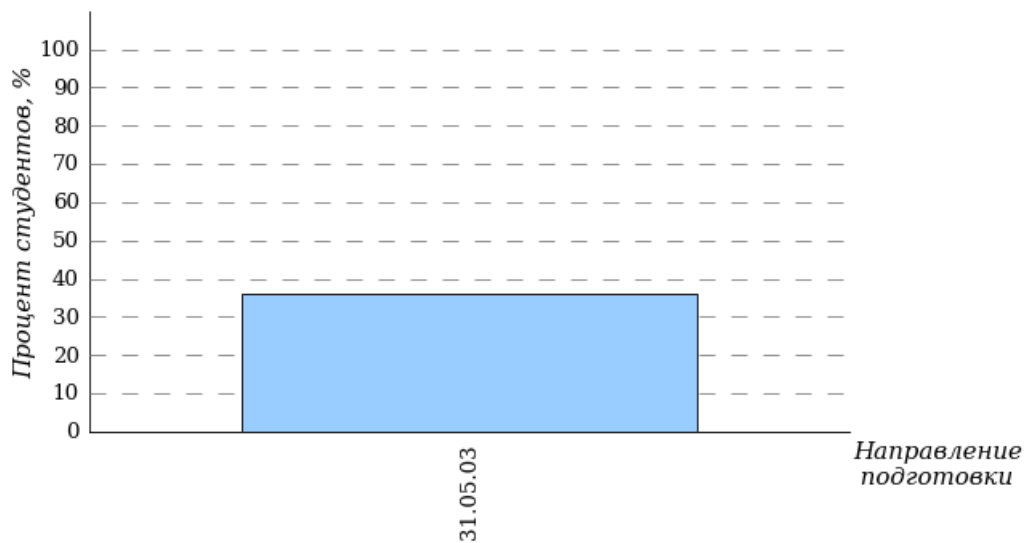
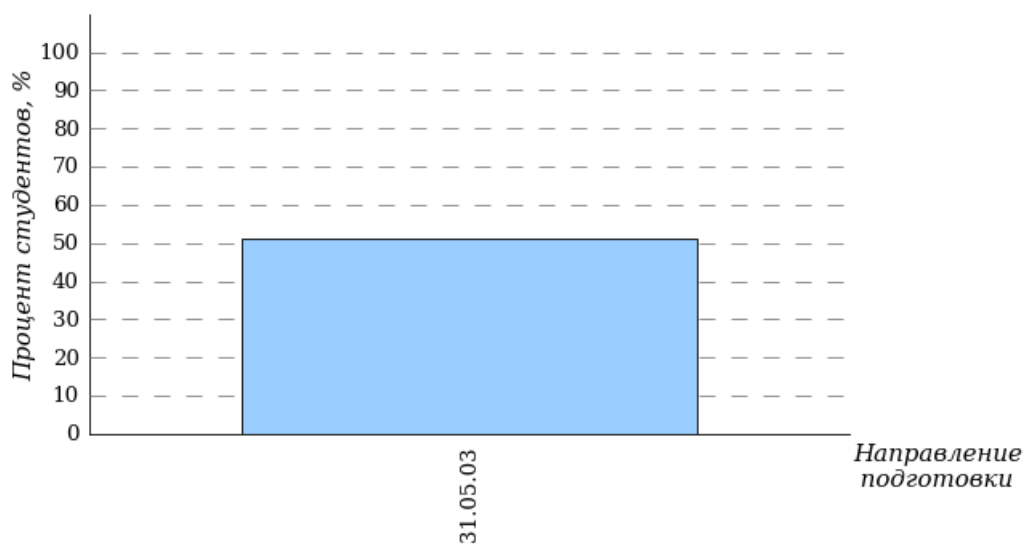


Диаграмма ранжирования направлений подготовки по проценту студентов, правильно выполнивших от 80% до 100% тестовых заданий
Стоматологический Факультет (СФ)

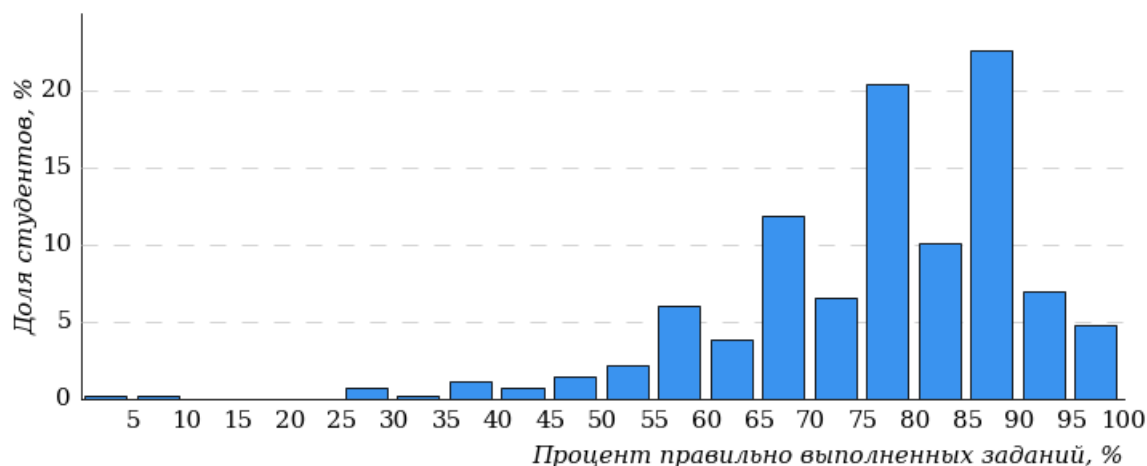


4 Результаты тестирования студентов по направлениям подготовки вуза

4.1 Лечебный Факультет (ЛФ)

4.1.1 Направление подготовки 31.05.01 «Лечебное дело»

Гистограмма плотности распределения результатов тестирования

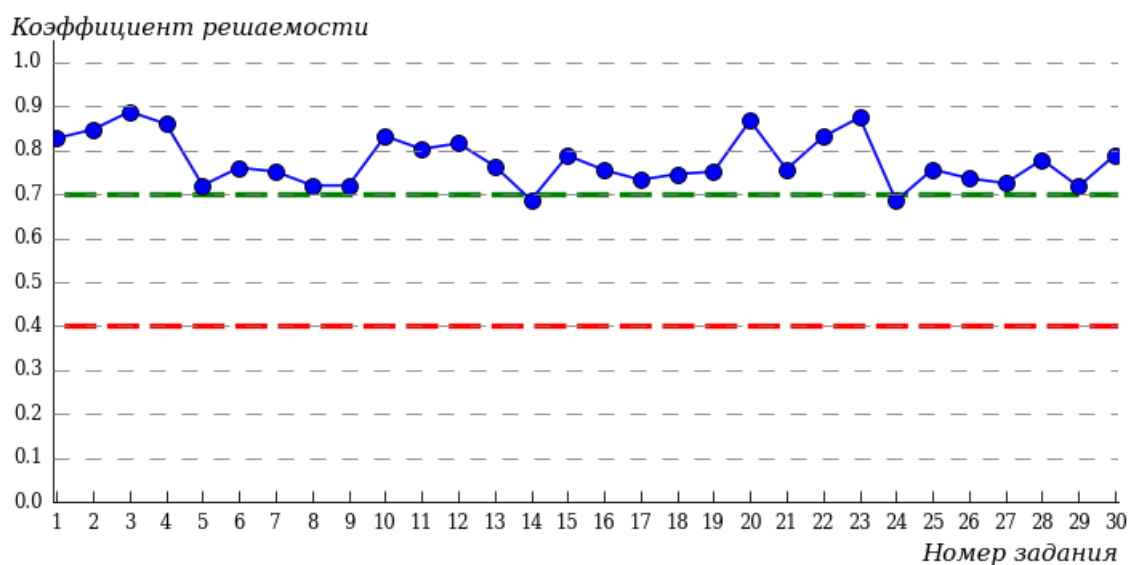


Процент правильно выполненных заданий	Доля студентов
[80%-100%]	55%
[60%-80%)	36%
[40%-60%)	6%
[0%-40%)	3%

Всего

100%

Карта коэффициентов решаемости заданий

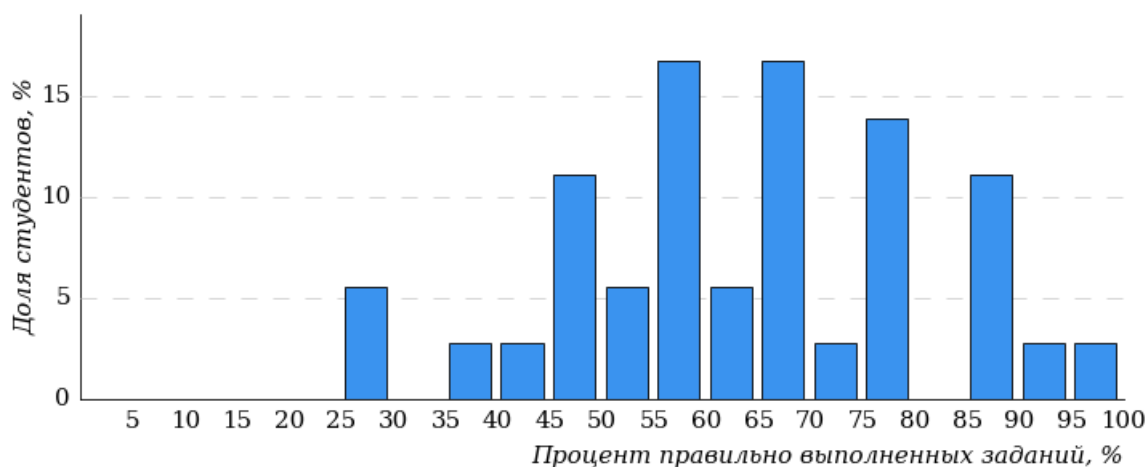


Карта коэффициентов решаемости заданий показывает, что студенты данной выборки выполнили **на высоком уровне** все задания.

4.2 Лечебный Факультет_ИУ (ЛФ_ИУ)

4.2.1 Направление подготовки 31.05.01 «Лечебное дело»

Гистограмма плотности распределения
результатов тестирования

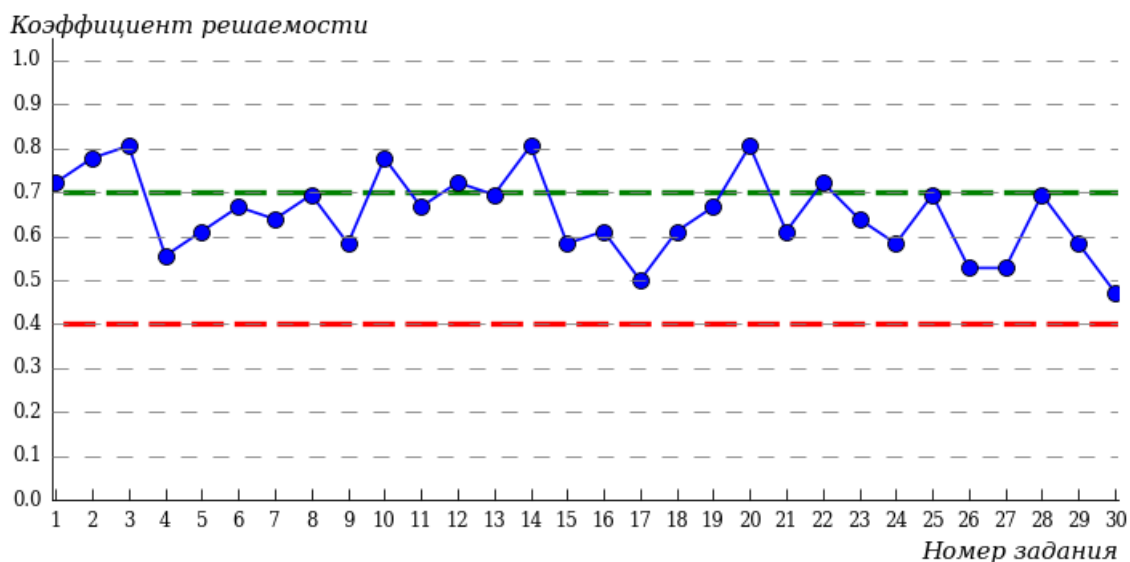


Процент правильно выполненных заданий	Доля студентов
[80%-100%]	22%
[60%-80%)	44%
[40%-60%)	27%
[0%-40%)	7%

Всего

100%

Карта коэффициентов решаемости заданий



Карта коэффициентов решаемости заданий показывает, что студенты данной выборки **на невысоком** уровне выполнили задания по следующим темам:

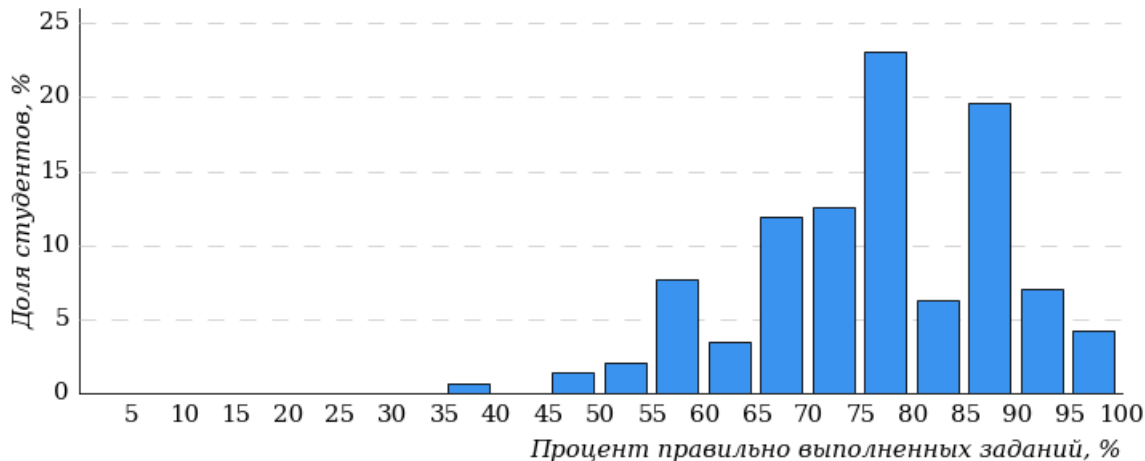
№17 «Одноклеточные и многоклеточные животные. Характеристика основных типов беспозвоночных, классов членистоногих»

№30 «Учение В. И. Вернадского о биосфере. Глобальные изменения в биосфере»

4.3 Медико-Профилактический Факультет (МПФ)

4.3.1 Направление подготовки 32.05.01 «Медико-профилактическое дело»

Гистограмма плотности распределения результатов тестирования

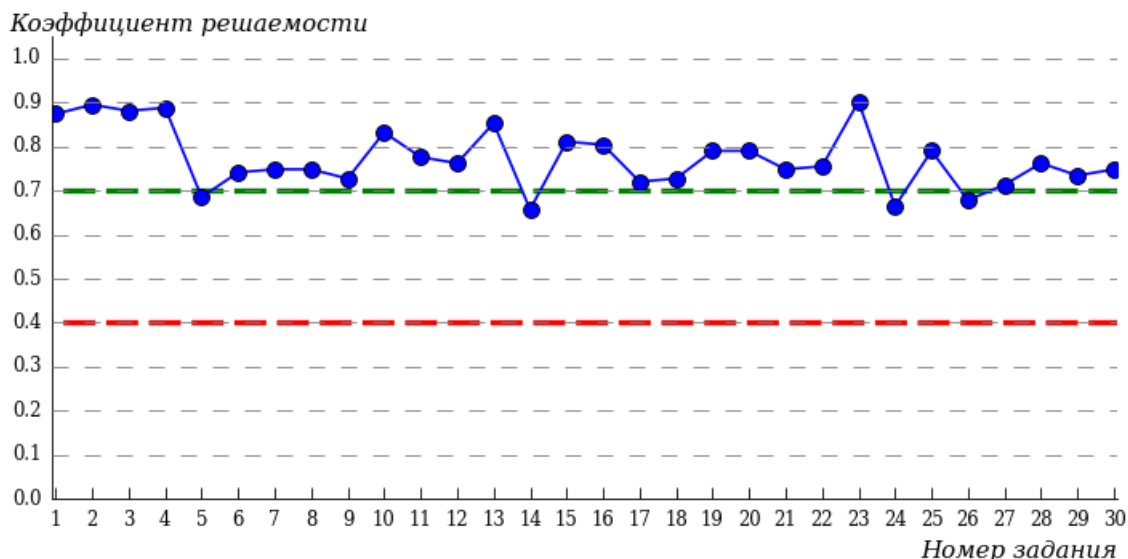


Процент правильно выполненных заданий	Доля студентов
[80%-100%]	50%
[60%-80%)	42%
[40%-60%)	8%
[0%-40%)	0%

Всего

100%

Карта коэффициентов решаемости заданий

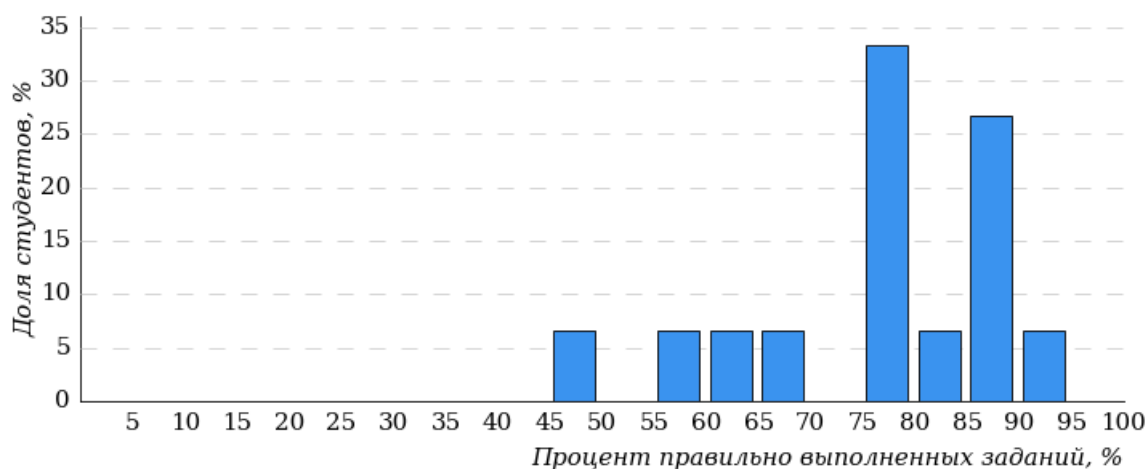


Карта коэффициентов решаемости заданий показывает, что студенты данной выборки выполнили **на высоком уровне** все задания.

4.4 Педиатрический Факультет (ПФ)

4.4.1 Направление подготовки 31.05.02 «Педиатрия»

Гистограмма плотности распределения результатов тестирования

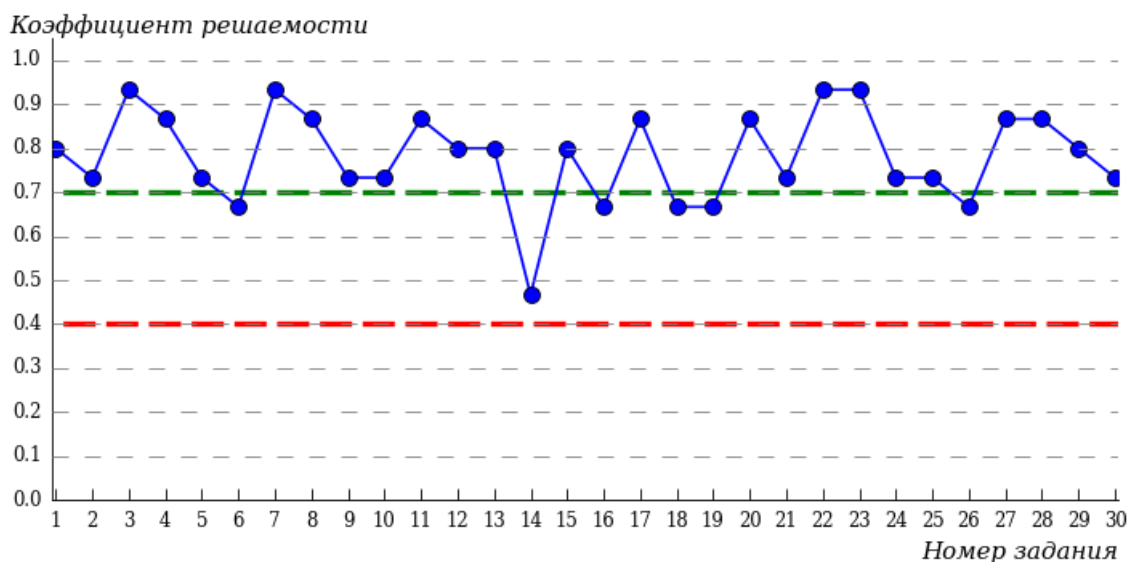


Процент правильно выполненных заданий	Доля студентов
[80% -100%]	66%
[60% -80%)	26%
[40% -60%)	8%
[0% -40%)	0%

Всего

100%

Карта коэффициентов решаемости заданий



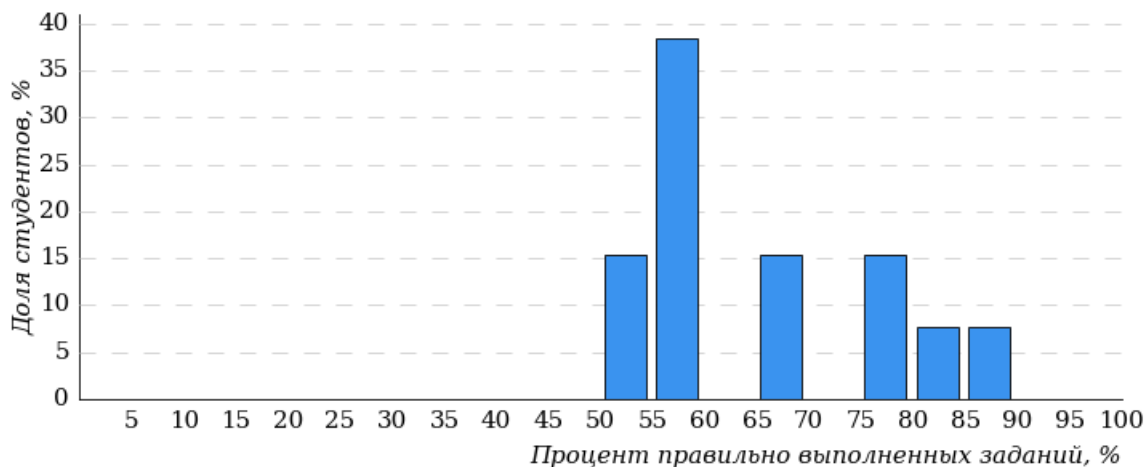
Карта коэффициентов решаемости заданий показывает, что студенты данной выборки **на невысоком** уровне выполнили задания по следующим темам:

№14 «Царство грибов. Лишайники»

4.5 Сестринское дело (СД)

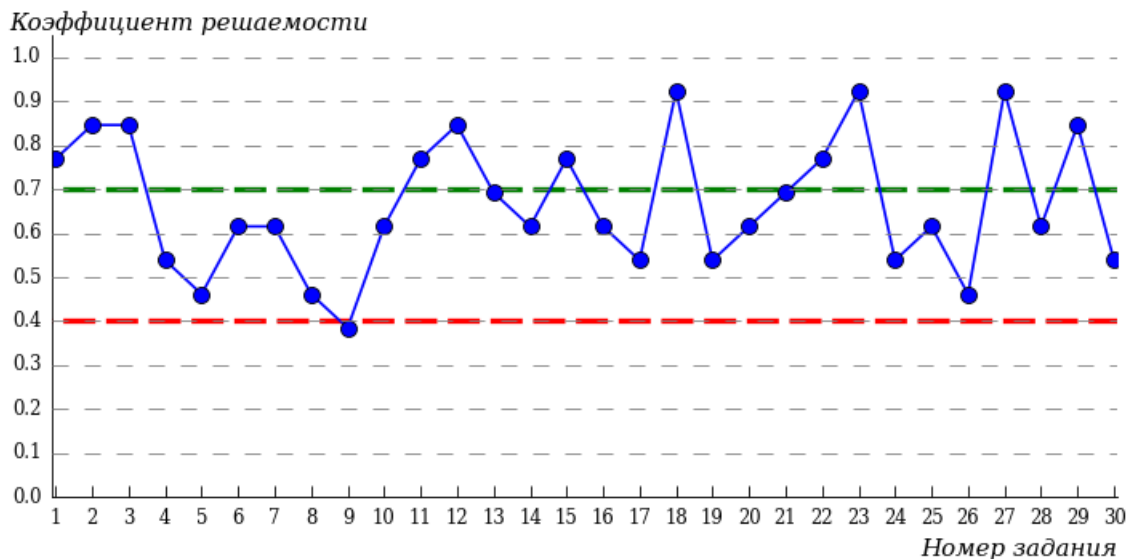
4.5.1 Направление подготовки 34.03.01 «Сестринское дело»

Гистограмма плотности распределения результатов тестирования



Процент правильно выполненных заданий	Доля студентов
[80%-100%]	30%
[60%-80%)	24%
[40%-60%)	46%
[0%-40%)	0%
Всего	100%

Карта коэффициентов решаемости заданий



Карта коэффициентов решаемости заданий показывает, что студенты данной выборки **на невысоком** уровне выполнили задания по следующим темам:

№5 «Обмен веществ и превращения энергии»

№8 «Ненаследственная и наследственная изменчивость. Виды мутаций и их причины»

№26 «Макроэволюция. Биологический прогресс и регресс, ароморфоз, идиоадаптация, дегенерация»

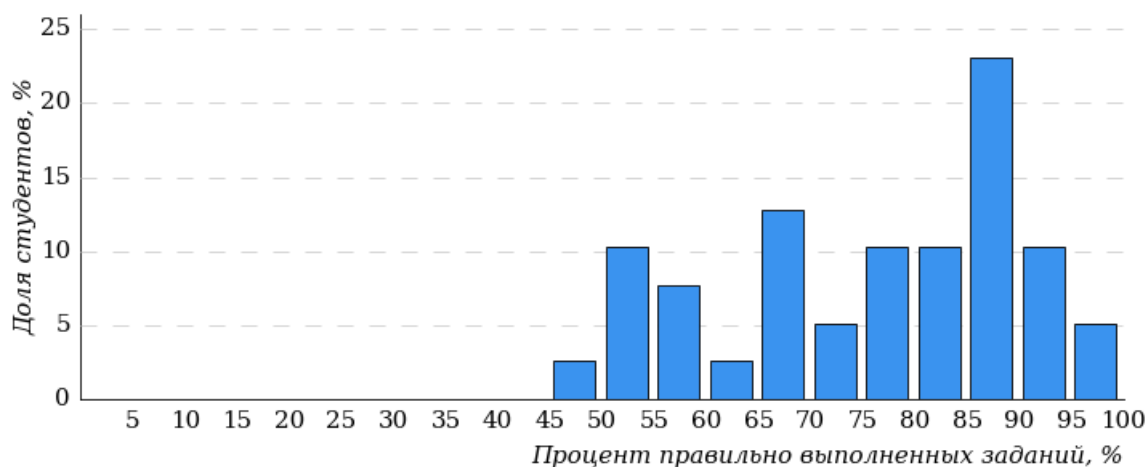
на низком уровне выполнили задания по следующим темам:

№9 «Селекция, ее задачи и практическое значение. Биотехнология, ее направления»

4.6 Стоматологический Факультет (СФ)

4.6.1 Направление подготовки 31.05.03 «Стоматология»

Гистограмма плотности распределения
результатов тестирования

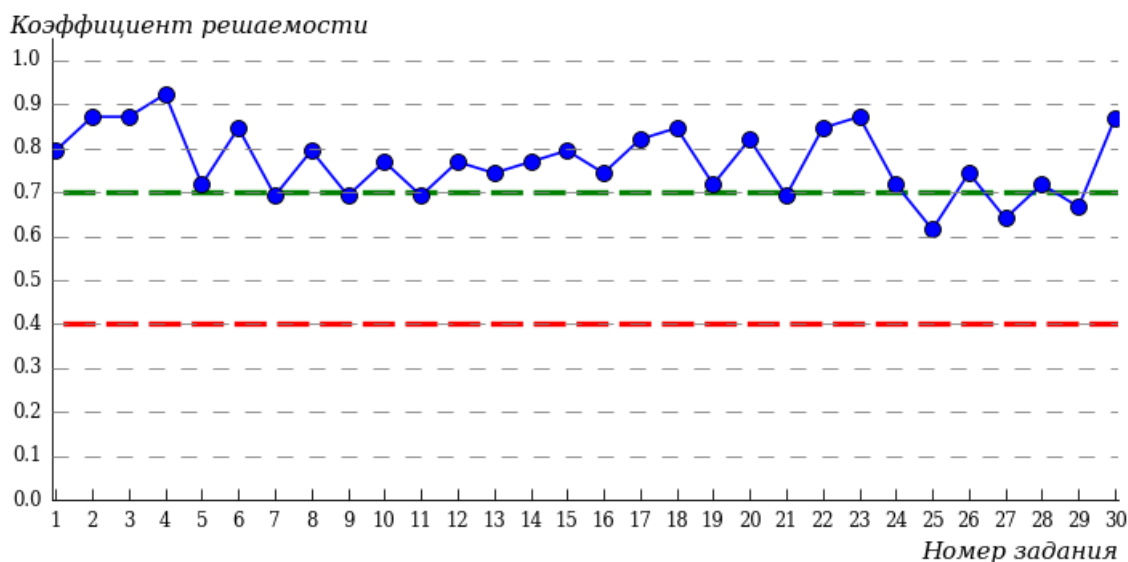


Процент правильно выполненных заданий	Доля студентов
[80% -100%]	51%
[60% -80%)	35%
[40% -60%)	14%
[0% -40%)	0%

Всего

100%

Карта коэффициентов решаемости заданий



Карта коэффициентов решаемости заданий показывает, что студенты данной выборки выполнили **на высоком уровне** все задания.

Приложение 1. Рейтинг-листы

1 Лечебный Факультет (ЛФ)

1.1 Направление подготовки 31.05.01 «Лечебное дело»

Группа Все 2023

№ п/п	ФИО студента	Кол-во выполненных заданий	Кол-во правильно выполненных заданий	Процент правильно выполненных заданий
1	Кольцова Мария Николаевна	30 из 30	30	100%
2	Пироженко Мирослава Алексеевна	30 из 30	30	100%
3	Токарев Назар Александрович	30 из 30	30	100%
4	Хамидулина Ильмира Тимуровна	30 из 30	30	100%
5	Хуснутдинова Анастасия Андреевна	30 из 30	30	100%
6	Ашеко Никита Дмитриевич	30 из 30	29	96%
7	Губченко Валерия Евгеньевна	30 из 30	29	96%
8	Зайнуллина Эльвина Ринатовна	30 из 30	29	96%
9	Захарова Полина Витальевна	30 из 30	29	96%
10	Иванова Анна Романовна	30 из 30	29	96%
11	Игумнова Валерия Вячеславовна	30 из 30	29	96%
12	Копейка Иван Романович	30 из 30	29	96%
13	Лыла Елизавета Владимировна	30 из 30	29	96%
14	Лышова Елизавета Владимировна	30 из 30	29	96%
15	Манаенков Кирилл Сергеевич	30 из 30	29	96%
16	Минасян Кристина Армановна	30 из 30	29	96%
17	Никифорова София Игоревна	30 из 30	29	96%
18	Османова Алина Абдурахмановна	30 из 30	29	96%
19	Полякова Анна Викторовна	30 из 30	29	96%
20	Пустов Николай Артурович	30 из 30	29	96%
21	Силаева Александра Ивановна	30 из 30	29	96%
22	Синюкова Наталья Андреевна	30 из 30	29	96%
23	Слабкова София Андреевна	30 из 30	29	96%
24	Третьяков Александр Иванович	30 из 30	29	96%
25	Федаш Арина Андреевна	30 из 30	29	96%
26	Чегесов Богдан Сергеевич	30 из 30	29	96%
27	Бадзова Анжелика Муратовна	30 из 30	28	93%
28	Бережных Диана Евгеньевна	30 из 30	28	93%
29	Борисова Карина Сергеевна	30 из 30	28	93%
30	Галбарцова Айшат Эльдаровна	30 из 30	28	93%
31	Глозман Александр Сергеевич	30 из 30	28	93%
32	Гордиенко Анастасия Владимировна	30 из 30	28	93%
33	Дмитриева Екатерина Юрьевна	30 из 30	28	93%
34	Елсукова Елизавета Алексеевна	30 из 30	28	93%
35	Емельянов Максим Михайлович	30 из 30	28	93%
36	Заусаева Софья Андреевна	30 из 30	28	93%
37	Зимонова Варвара Александровна	30 из 30	28	93%
38	Зубавичус Яна Витальевна	30 из 30	28	93%
39	Исмаилова Лейла Халилуллаевна	30 из 30	28	93%
40	Кацы Ксения Дмитриевна	30 из 30	28	93%

№ п/п	ФИО студента	Кол-во выполненных заданий	Кол-во правильно выполненных заданий	Процент правильно выполненных заданий
41	Кондрашева Дарья Ивановна	30 из 30	28	93%
42	Кривая Анастасия Николаевна	30 из 30	28	93%
43	Куницкий Матвей Александрович	30 из 30	28	93%
44	Лосева Дарья Викторовна	30 из 30	28	93%
45	Лямбрехт Христина Владимировна	30 из 30	28	93%
46	Макушина Ульяна Игоревна	30 из 30	28	93%
47	Нагорняк София Константиновна	30 из 30	28	93%
48	Побережная Кристина Александровна - ?	30 из 30	28	93%
49	Подольский Алексей Дмитриевич	30 из 30	28	93%
50	Поташева Екатерина Романовна	30 из 30	28	93%
51	Пушкарев Владислав Алексеевич	30 из 30	28	93%
52	Пушкина Полина Ивановна	30 из 30	28	93%
53	Пчеловодова Полина Николаевна	30 из 30	28	93%
54	Пятницкая София Дмитриевна	30 из 30	28	93%
55	Расулова Алина Заурбековна	30 из 30	28	93%
56	Сергеева Елена Вадимовна	30 из 30	28	93%
57	Сычева Вероника Сергеевна	30 из 30	28	93%
58	Ушакова Дарья Сергеевна	30 из 30	28	93%
59	Фирсова Варвара Артёмовна	30 из 30	28	93%
60	Чернядьева Виктория Андреевна	30 из 30	28	93%
61	Шамба Милана Эдуардовна	30 из 30	28	93%
62	Шептунова Ульяна Алексеевна	30 из 30	28	93%
63	Шостак Ксения Алексеевна	30 из 30	28	93%
64	Шуклов Александр Владимирович	30 из 30	28	93%
65	Агарков Александр Георгиевич	30 из 30	27	90%
66	Алиева Амина Ахмедовна	30 из 30	27	90%
67	Биняковская Дарья Владимировна	30 из 30	27	90%
68	Бурак Роман Сергеевич	30 из 30	27	90%
69	Владыкина Ольга Александровна	30 из 30	27	90%
70	Власова Анастасия Александровна	30 из 30	27	90%
71	Давыдова Дарья Андреевна	30 из 30	27	90%
72	Дулова Александра Сергеевна	30 из 30	27	90%
73	Емельянов Николай Александрович	30 из 30	27	90%
74	Жердева Ирина Владимировна	30 из 30	27	90%
75	Журавлева Мария Сергеевна	30 из 30	27	90%
76	Зырянова Елизавета Тарасовна	30 из 30	27	90%
77	Козлов Сергей Юрьевич	30 из 30	27	90%
78	Коротаева Дарья Алексеевна -?	30 из 30	27	90%
79	Костиков Всеволод Петрович	30 из 30	27	90%
80	Ли Евгения	30 из 30	27	90%
81	Львова Валентина Владимировна	30 из 30	27	90%
82	Максименко Дарья Викторовна	30 из 30	27	90%
83	Медведева Евгения Сергеевна	30 из 30	27	90%
84	Мелихова Алёна Геннадьевна	30 из 30	27	90%
85	Мержоева Милана Магомедовна	30 из 30	27	90%
86	Наливайкина Полина Алексеевна	30 из 30	27	90%
87	Невидомая Вероника Сергеевна	30 из 30	27	90%

№ п/п	ФИО студента	Кол-во выполненных заданий	Кол-во правильно выполненных заданий	Процент правильно выполненных заданий
88	Немирова Мария Сергеевна	30 из 30	27	90%
89	Павлюк Роман Вячеславович	30 из 30	27	90%
90	Пигасина Варвара Андреевна	30 из 30	27	90%
91	Поспелов Тигран Артурович	30 из 30	27	90%
92	Пыряева Ирина Сергеевна	30 из 30	27	90%
93	Рычков Даниил Юрьевич	30 из 30	27	90%
94	Салохидинов Муслим Масумджонович	30 из 30	27	90%
95	Свечникова Дарья Евгеньевна	30 из 30	27	90%
96	Сердюк Владимир Андреевич	30 из 30	27	90%
97	Силичев Семён Михайлович	30 из 30	27	90%
98	Смирнова Александра Евгеньевна	30 из 30	27	90%
99	Соловьева Ульяна Станиславовна	30 из 30	27	90%
100	Степанова Алеся Алексеевна	30 из 30	27	90%
101	Трофимова Екатерина Олеговна	30 из 30	27	90%
102	Харламова Варвара Геннадьевна	30 из 30	27	90%
103	Чалова Елизавета Романовна	30 из 30	27	90%
104	Чеботарева Маргарита Станиславовна	30 из 30	27	90%
105	Шинкоренко Алиса Денисовна	30 из 30	27	90%
106	Широбокова Анжелика Васильевна	30 из 30	27	90%
107	Янченко Ярослава Александровна	30 из 30	27	90%
108	Андреева Варвара Михайловна	30 из 30	26	86%
109	Антипова Анастасия Геннадьевна	30 из 30	26	86%
110	Бабич Маргарита Алексеевна	30 из 30	26	86%
111	Бабичева Светлана Васильевна	30 из 30	26	86%
112	Баранова Дарья Андреевна	30 из 30	26	86%
113	Белоусова Дарья Сергеевна	30 из 30	26	86%
114	Бичева Полина Романовна	30 из 30	26	86%
115	Бушуева Софья Аркадьевна	30 из 30	26	86%
116	Вагизова Елизавета Романовна	30 из 30	26	86%
117	Валеев Амир Русланович	30 из 30	26	86%
118	Вербилло Валерия Павловна	30 из 30	26	86%
119	Войнова Мария Александровна	30 из 30	26	86%
120	Вяткина Алина Олеговна	30 из 30	26	86%
121	Гакова Елена Сергеевна	30 из 30	26	86%
122	Горшкова Таисия Андреевна	30 из 30	26	86%
123	Гупта Вероника Рамовна	30 из 30	26	86%
124	Деркач Дарья Александровна	30 из 30	26	86%
125	Дряхлов Леонид Вячеславович	30 из 30	26	86%
126	Завьялова Татьяна Борисовна	30 из 30	26	86%
127	Зайпаев Гаджи Расулович	30 из 30	26	86%
128	Золотарь Богдана Викторовна	30 из 30	26	86%
129	Иванов Алексей Александрович	30 из 30	26	86%
130	Иванов Иван Александрович	30 из 30	26	86%
131	Ивченко Ксения Сергеевна	30 из 30	26	86%
132	Каминская Алиса Сергеевна	30 из 30	26	86%
133	Карпеченко Арина Максимовна	30 из 30	26	86%
134	Карпухин Марк Игоревич	30 из 30	26	86%
135	Касимова Хошкедам Руслановна	30 из 30	26	86%

№ п/п	ФИО студента	Кол-во выполненных заданий	Кол-во правильно выполненных заданий	Процент правильно выполненных заданий
136	Кинзябаева Азалия Айдаровна	30 из 30	26	86%
137	Классен Виктор Сергеевич	30 из 30	26	86%
138	Кликушина Полина Алексеевна	30 из 30	26	86%
139	Князева Мария Юрьевна	30 из 30	26	86%
140	Кольчик Анна Александровна	30 из 30	26	86%
141	Комякова Екатерина Вячеславовна	30 из 30	26	86%
142	Корнышев Андрей Максимович	30 из 30	26	86%
143	Костюк Инна Геннадьевна	30 из 30	26	86%
144	Крамарова Виктория Владимировна	30 из 30	26	86%
145	Кузьмина Надежда Сергеевна	30 из 30	26	86%
146	Лактионова Анна Евгеньевна	30 из 30	26	86%
147	Левашева Полина Сергеевна	30 из 30	26	86%
148	Лисавина Яна Владимировна	30 из 30	26	86%
149	Литвинова Екатерина Анатольевна	30 из 30	26	86%
150	Логинова Диана Владимировна	30 из 30	26	86%
151	Любченко Никита Вячеславович	30 из 30	26	86%
152	Мазейна Виктория Руслановна	30 из 30	26	86%
153	Мартынова Виктория Андреевна	30 из 30	26	86%
154	Мельчакова Екатерина Алексеевна	30 из 30	26	86%
155	Меренкова Элина Александровна	30 из 30	26	86%
156	Моллакаев Рашид Рустамович	30 из 30	26	86%
157	Надёжин Радион Романович	30 из 30	26	86%
158	Огурцова Анна Александровна	30 из 30	26	86%
159	Онищенко Александра Евгеньевна	30 из 30	26	86%
160	Орнатский (Кокшаров) Вадим Иванович	30 из 30	26	86%
161	Османова Мария Руслановна	30 из 30	26	86%
162	Отрах Виктор Дмитриевич	30 из 30	26	86%
163	Писковацкая Виктория Александровна	30 из 30	26	86%
164	Погосян София Дмитриевна	30 из 30	26	86%
165	Подчасова Вероника Олеговна	30 из 30	26	86%
166	Прохорова Анастасия Алексеевна	30 из 30	26	86%
167	Рамазанова Ширин Мусаевна	30 из 30	26	86%
168	Рафиков Виталий Алексеевич	30 из 30	26	86%
169	Савченко Алина Александровна	30 из 30	26	86%
170	Санникова Кристина Дмитриевна	30 из 30	26	86%
171	Синяева Анастасия Ивановна	30 из 30	26	86%
172	Тамазаев Абу Гараханович	30 из 30	26	86%
173	Таранова Юлия Олеговна	30 из 30	26	86%
174	Тукушева София Хаббидуллоевна	30 из 30	26	86%
175	Угрюмова Ульяна Дмитриевна	30 из 30	26	86%
176	Усиков Алексей Вадимович	30 из 30	26	86%
177	Федотова Полина Сергеевна	30 из 30	26	86%
178	Хакиева Мадина Беслановна	30 из 30	26	86%
179	Хрищатая Ирина Сергеевна	30 из 30	26	86%
180	Хробостова Екатерина Михайловна	30 из 30	26	86%
181	Чув Сергей Алексеевич	30 из 30	26	86%
182	Шарашова Дарья Евгеньевна	30 из 30	26	86%

№ п/п	ФИО студента	Кол-во выполненных заданий	Кол-во правильно выполненных заданий	Процент правильно выполненных заданий
183	Шибает Ярослав Сергеевич	30 из 30	26	86%
184	Шиловская Алина Сергеевна	30 из 30	26	86%
185	Широкова Полина Евгеньевна	30 из 30	26	86%
186	Шихалиев Умар Рамазанович	30 из 30	26	86%
187	Шумилова Дарья Николаевна	30 из 30	26	86%
188	Амирханова Зульфия Гаджиевна	30 из 30	25	83%
189	Апшева Марина Руслановна	30 из 30	25	83%
190	Асадова Айтен Ельшад Кызы	30 из 30	25	83%
191	Аулов Владислав Эдуардович	30 из 30	25	83%
192	Божков Борис Игоревич	30 из 30	25	83%
193	Волик Михаил Юрьевич	30 из 30	25	83%
194	Воробьев Александр Иванович	30 из 30	25	83%
195	Гаврилюк Елизавета Борисовна	30 из 30	25	83%
196	Говорухин Никита Павлович	30 из 30	25	83%
197	Голда Жанна Евгеньевна	30 из 30	25	83%
198	Горлова Елизавета Игоревна	30 из 30	25	83%
199	Завгородний Владимир Алексеевич	30 из 30	25	83%
200	Зеленкова Карина Игоревна	30 из 30	25	83%
201	Илюшичева Дарья Сергеевна	30 из 30	25	83%
202	Индирбаев Равиль Набидуллаевич	30 из 30	25	83%
203	Ионаускайте Мария Артуровна	30 из 30	25	83%
204	Кантемирова Тамила Таймуразовна	30 из 30	25	83%
205	Канцурова Ника Анатольевна	30 из 30	25	83%
206	Канышева Олеся Денисовна	30 из 30	25	83%
207	Климова Дарья Олеговна	30 из 30	25	83%
208	Козлова Дарья Константиновна	30 из 30	25	83%
209	Колесникова Алина Сергеевна	30 из 30	25	83%
210	Кондакова Ирина Владимировна	30 из 30	25	83%
211	Костюченко Таисия Александровна	30 из 30	25	83%
212	Кулагина Екатерина Олеговна	30 из 30	25	83%
213	Либрец Ульяна Олеговна	30 из 30	25	83%
214	Лукошенко Фёдор Дмитриевич	30 из 30	25	83%
215	Мальцева Александра Александровна	30 из 30	25	83%
216	Малясова Виктория Игоревна	30 из 30	25	83%
217	Мирзегасанов Абдулла Арсенович	30 из 30	25	83%
218	Митюрин Наталья Николаевна	30 из 30	25	83%
219	Михайлов Всеволод Дмитриевич	30 из 30	25	83%
220	Моисеев Юрий Владимирович	30 из 30	25	83%
221	Морозова Виктория Сергеевна	30 из 30	25	83%
222	Москалюк Кирилл Александрович	30 из 30	25	83%
223	Мугалимова Самира Ильясовна	30 из 30	25	83%
224	Назаретская Светлана Сергеевна	30 из 30	25	83%
225	Петрова Капитолина Владимировна	30 из 30	25	83%
226	Петровский Кирилл Сергеевич	30 из 30	25	83%
227	Попов Никита Михайлович	30 из 30	25	83%
228	Попова Арина Александровна	30 из 30	25	83%
229	Радченко Виктория Андреевна	30 из 30	25	83%
230	Рюмцев Денис Алексеевич	30 из 30	25	83%

№ п/п	ФИО студента	Кол-во выполненных заданий	Кол-во правильно выполненных заданий	Процент правильно выполненных заданий
231	Сандухян Нарек Тигранович	30 из 30	25	83%
232	Спасова Валерия Владимировна	30 из 30	25	83%
233	Старцева Марина Владимировна	30 из 30	25	83%
234	Сурхаев Артем Артурович	30 из 30	25	83%
235	Хабибуллин Айдар Дамирович	30 из 30	25	83%
236	Чеменко Юлия Артемовна	30 из 30	25	83%
237	Чернов Руслан Вячеславович	30 из 30	25	83%
238	Шалакова Яна	30 из 30	25	83%
239	Шамхалов Магомед Арсланович	30 из 30	25	83%
240	Швайка Анастасия Романовна	30 из 30	25	83%
241	Шейна Александра Владимировна	30 из 30	25	83%
242	Щеглова Виолетта Олеговна	30 из 30	25	83%
243	Александрова Софья Денисовна	30 из 30	24	80%
244	Алексеева Виктория Евгеньевна	30 из 30	24	80%
245	Алексина Юлия Викторовна	30 из 30	24	80%
246	Алиева Лейла Эльшановна	30 из 30	24	80%
247	Ахманова Анастасия Вячеславовна	30 из 30	24	80%
248	Байхаджиев Адлан Салахович	30 из 30	24	80%
249	Белоус Кристина Константиновна	30 из 30	24	80%
250	Беляева Юлия Викторовна	30 из 30	24	80%
251	Битиева Алина Алановна	30 из 30	24	80%
252	Буланкина Нина Эдуардовна	30 из 30	24	80%
253	Васильева Анастасия Олеговна	30 из 30	24	80%
254	Васичева Елизавета Александровна	30 из 30	24	80%
255	Галицина Алина Алексеевна	30 из 30	24	80%
256	Дадашева Эвилина Адлановна	30 из 30	24	80%
257	Евсеев Артём Дмитриевич	30 из 30	24	80%
258	Жебит Анастасия Николаевна	30 из 30	24	80%
259	Жучкова Анастасия Олеговна	30 из 30	24	80%
260	Зотова Вероника Григорьевна	30 из 30	24	80%
261	Иванова Екатерина Андреевна	30 из 30	24	80%
262	Ищенко Анастасия Витальевна	30 из 30	24	80%
263	Капустин Михаил Николаевич	30 из 30	24	80%
264	Кафель Александра Юрьевна	30 из 30	24	80%
265	Качарава Никита Хвичевич	30 из 30	24	80%
266	Ким Анна Алексеевна	30 из 30	24	80%
267	Князев Илья Михайлович	30 из 30	24	80%
268	Козлов Антон Александрович	30 из 30	24	80%
269	Копалина Александра Николаевна	30 из 30	24	80%
270	Котова Анна Сергеевна	30 из 30	24	80%
271	Кузнецова Анастасия Сергеевна	30 из 30	24	80%
272	Кучина Екатерина Евгеньевна	30 из 30	24	80%
273	Магомедова Кизилай Робертовна	29 из 30	24	80%
274	Мальцева Анастасия Алексеевна	30 из 30	24	80%
275	Мамедова Туркан Асад кызы	30 из 30	24	80%
276	Медведева Екатерина Евгеньевна	30 из 30	24	80%
277	Меньшиков Артемий Павлович	30 из 30	24	80%
278	Миллер Амалия Витальевна	30 из 30	24	80%

№ п/п	ФИО студента	Кол-во выполненных заданий	Кол-во правильно выполненных заданий	Процент правильно выполненных заданий
279	Могильченко Анастасия Игоревна	30 из 30	24	80%
280	Молодцова Анастасия Игоревна	30 из 30	24	80%
281	Мухтарова Гюлгез Аслановна	30 из 30	24	80%
282	Нефедова Кристина Владимировна	30 из 30	24	80%
283	Нецветова Маргарита Мариовна	30 из 30	24	80%
284	Никулина Полина Дмитриевна	30 из 30	24	80%
285	Носенко Юлия Олеговна	30 из 30	24	80%
286	Омарова Сакинат Ахмедовна	30 из 30	24	80%
287	Осадчук Мария Олеговна	30 из 30	24	80%
288	Самусева Елизавета Сергеевна	30 из 30	24	80%
289	Секулер Анастасия Владимировна	30 из 30	24	80%
290	Селимов Ислам Русланович	30 из 30	24	80%
291	Симановская Софья Николаевна	30 из 30	24	80%
292	Смирнова Наталия Андреевна	30 из 30	24	80%
293	Сордия Кирилл Михайлович	30 из 30	24	80%
294	Тюренкова Ирина Александровна	30 из 30	24	80%
295	Уханов Владислав Павлович	30 из 30	24	80%
296	Чжан Вадим Сяонинович	30 из 30	24	80%
297	Шарипова Сакинат Шахрудиновна	30 из 30	24	80%
298	Шеремет Дарья Кирилловна	30 из 30	24	80%
299	Шилько Юрий Иванович	30 из 30	24	80%
300	Яхьяева Гульбике Рашидовна	30 из 30	24	80%
301	Анциферова Елизавета Ильинична	30 из 30	23	76%
302	Боков Павел Васильевич	30 из 30	23	76%
303	Большухина Анастасия Алексеевна	30 из 30	23	76%
304	Веджижева Дейси Юнусовна	30 из 30	23	76%
305	Вертугина Марина Леонидовна	30 из 30	23	76%
306	Ветошкина Полина Павловна	30 из 30	23	76%
307	Виноградова Екатерина Анатольевна	30 из 30	23	76%
308	Воронкова Екатерина Андреевна	30 из 30	23	76%
309	Грачев Фёдор Владимирович	30 из 30	23	76%
310	Дмитрусенко Артём Андреевич	30 из 30	23	76%
311	Екимова Дарья Игоревна	30 из 30	23	76%
312	Захарова Евгения Андреевна	30 из 30	23	76%
313	Захарова Полина Денисовна	30 из 30	23	76%
314	Землякова Татьяна Станиславовна	30 из 30	23	76%
315	Зинина Оксана Александровна	30 из 30	23	76%
316	Ильинова Алина Евгеньевна	30 из 30	23	76%
317	Кан Олеся Викторовна	30 из 30	23	76%
318	Каченюк Виктория Михайловна	30 из 30	23	76%
319	Колзуков Максим Сергеевич	30 из 30	23	76%
320	Колотов Андрей Сергеевич	30 из 30	23	76%
321	Кононова Анна Дмитриевна	30 из 30	23	76%
322	Крупеня Вероника Вадимовна	30 из 30	23	76%
323	Кудейкина Дарья Сергеевна	30 из 30	23	76%
324	Кузин Леонид Витальевич	30 из 30	23	76%
325	Кузнецова Елизавета Романовна	30 из 30	23	76%
326	Лебедева Дарья Алексеевна	30 из 30	23	76%

№ п/п	ФИО студента	Кол-во выполненных заданий	Кол-во правильно выполненных заданий	Процент правильно выполненных заданий
327	Максименко Евгений Евгеньевич	30 из 30	23	76%
328	Мидянец Виктория Владимировна	30 из 30	23	76%
329	Морозов Вячеслав Филиппович	30 из 30	23	76%
330	Мусулайнен Максим Владимирович	30 из 30	23	76%
331	Некрасова Алена Павловна	30 из 30	23	76%
332	Попова Полина Леонидовна	30 из 30	23	76%
333	Прокофьева Екатерина Вячеславовна	30 из 30	23	76%
334	Протченко Софья Андреевна	30 из 30	23	76%
335	Рябов Никита Андреевич	30 из 30	23	76%
336	Салимова Луиза Руслановна	30 из 30	23	76%
337	Смирнова Марина Петровна	30 из 30	23	76%
338	Солодягина Алина Сергеевна	30 из 30	23	76%
339	Сулова Софья Дмитриевна	30 из 30	23	76%
340	Ударцева Ангелина Олеговна	30 из 30	23	76%
341	Хачатрян Лида Кареновна	30 из 30	23	76%
342	Христофорова Ярослава Алексеевна	30 из 30	23	76%
343	Цветков Максим Николаевич	30 из 30	23	76%
344	Чанцева Алена Константиновна	30 из 30	23	76%
345	Чапанова Тамара Тугановна	30 из 30	23	76%
346	Числова Дарья Дмитриевна	30 из 30	23	76%
347	Шарина Александра Александровна	30 из 30	23	76%
348	Шелыгина Мария Михайловна	30 из 30	23	76%
349	Щепоткина Наталья Сергеевна	30 из 30	23	76%
350	Юргилас Элина Юрьевна	30 из 30	23	76%
351	Якубович Виктория Олеговна	30 из 30	23	76%
352	Ялхароев Адам Абубакарович	30 из 30	23	76%
353	Ястребова Екатерина Ивановна	30 из 30	23	76%
354	Авезов Эмин Гасан Оглы	30 из 30	22	73%
355	Алексеев Всеволод Игоревич	30 из 30	22	73%
356	Арюткина Анастасия Михайловна	30 из 30	22	73%
357	Бугуева Айса Вячеславовна	30 из 30	22	73%
358	Ванагель Элина Дмитриевна	30 из 30	22	73%
359	Варданян Альберт Эдуардович	30 из 30	22	73%
360	Вересова Мария Викторовна	30 из 30	22	73%
361	Волкова Алина Владимировна	30 из 30	22	73%
362	Глухова Ольга Денисовна	30 из 30	22	73%
363	Гололобова Эвелина Алексеевна	30 из 30	22	73%
364	Григорьева Дарья Алексеевна	30 из 30	22	73%
365	Гридяева Алина Андреевна	30 из 30	22	73%
366	Доронина Дарина Станиславовна	30 из 30	22	73%
367	Евсеев Даниил Дмитриевич	30 из 30	22	73%
368	Зыкова Кристина Алексеевна	30 из 30	22	73%
369	Ивакин Данила Дмитриевич	30 из 30	22	73%
370	Круглова Анастасия Вячеславовна	30 из 30	22	73%
371	Куликова Ольга Алексеевна	30 из 30	22	73%
372	Кушнар Софья Андреевна	30 из 30	22	73%
373	Липко София Рамазановна	30 из 30	22	73%
374	Лобань Варвара Константиновна	30 из 30	22	73%

№ п/п	ФИО студента	Кол-во выполненных заданий	Кол-во правильно выполненных заданий	Процент правильно выполненных заданий
375	Мелешкова Анастасия Сергеевна	30 из 30	22	73%
376	Менькова Марина Романовна	30 из 30	22	73%
377	Модестов Эмиль Дмитриевич	30 из 30	22	73%
378	Муртазалиева Милана Хизриевна	30 из 30	22	73%
379	Небольсина Екатерина Сергеевна	30 из 30	22	73%
380	Никулина Елизавета Денисовна	30 из 30	22	73%
381	Попель Вероника Артуровна	30 из 30	22	73%
382	Попов Антон Павлович	30 из 30	22	73%
383	Поповиченко Елизавета Артуровна	30 из 30	22	73%
384	Прозорова Оксана Олеговна	30 из 30	22	73%
385	Прыткова Анастасия Михайловна	30 из 30	22	73%
386	Путилова Анастасия Вадимовна	30 из 30	22	73%
387	Симанова Полина Константиновна	30 из 30	22	73%
388	Симейкина Дарья Сергеевна	30 из 30	22	73%
389	Чернякова Стефания Андреевна	30 из 30	22	73%
390	Агенорова Полина Юрьевна	30 из 30	21	70%
391	Акаев Абдулла Хизриевич	30 из 30	21	70%
392	Александров Елисей Борисович	22 из 30	21	70%
393	Амирастанова Милана Рафаеловна	30 из 30	21	70%
394	Асваров Гасан Артурович	30 из 30	21	70%
395	Бадмаев Владимир Булатович	30 из 30	21	70%
396	Баранова Софья Дмитриевна	30 из 30	21	70%
397	Бардышев Роман Сергеевич	30 из 30	21	70%
398	Буртовая Наталья Павловна	30 из 30	21	70%
399	Верясов Кирилл Юрьевич	30 из 30	21	70%
400	Воронина Анастасия Алексеевна	30 из 30	21	70%
401	Гаврилюк Екатерина Анатольевна	30 из 30	21	70%
402	Гулиева Айсу Намиговна	30 из 30	21	70%
403	Гусев Андрей Александрович	30 из 30	21	70%
404	Данилогорский Петр Владимирович	30 из 30	21	70%
405	Джазаев Руслан Асхатович	30 из 30	21	70%
406	Иванова Диана Андреевна	30 из 30	21	70%
407	Исаева Елизавета Алексеевна	30 из 30	21	70%
408	Козлова Кристина Алексеевна	30 из 30	21	70%
409	Козырченко Ксения Владимировна	30 из 30	21	70%
410	Королева Нина Кирилловна	30 из 30	21	70%
411	Краснова Екатерина Николаевна	30 из 30	21	70%
412	Крылов Никита Максимович	30 из 30	21	70%
413	Кузьминых Никита Алексеевич	30 из 30	21	70%
414	Лешкова Надежда Вячеславовна	30 из 30	21	70%
415	Лысейко Кирилл Валерьевич	30 из 30	21	70%
416	Манчарова Алина Расимовна	30 из 30	21	70%
417	Минина Дарья Дмитриевна	30 из 30	21	70%
418	Михайлов Дмитрий Константинович	30 из 30	21	70%
419	Михайлова Анна Владимировна	30 из 30	21	70%
420	Мордасова Рената Руслановна	30 из 30	21	70%
421	Назарько Арина Артемовна	30 из 30	21	70%
422	Насруллаева Амина Агакеримовна	30 из 30	21	70%

№ п/п	ФИО студента	Кол-во выполненных заданий	Кол-во правильно выполненных заданий	Процент правильно выполненных заданий
423	Новиков Дмитрий Валерьевич	30 из 30	21	70%
424	Омарова Салимат Ахмедовна	30 из 30	21	70%
425	Палаева Екатерина Владимировна	30 из 30	21	70%
426	Пахомов Артём Александрович	30 из 30	21	70%
427	Плюснина Юлия Андреевна	30 из 30	21	70%
428	Подтыканов Даниил Григорьевич	30 из 30	21	70%
429	Ручкина Надежда Александровна	30 из 30	21	70%
430	Степанов Арсений Александрович	30 из 30	21	70%
431	Цыздоева Ясмينا Алихановна	30 из 30	21	70%
432	Авдеев Никита Сергеевич	30 из 30	20	66%
433	Алибекова Алина Акимовна	30 из 30	20	66%
434	Асеева Диана Игоревна	30 из 30	20	66%
435	Батулина Алла Игоревна	30 из 30	20	66%
436	Бобылева Софья Андреевна	30 из 30	20	66%
437	Горбачева Алика Игоревна	30 из 30	20	66%
438	Ермакова Софья Максимовна	30 из 30	20	66%
439	Жижин Никита Валерьевич	30 из 30	20	66%
440	Иванов Кирилл Александрович	30 из 30	20	66%
441	Исаенко Глеб Алексеевич	30 из 30	20	66%
442	Каманина Мария Дмитриевна	30 из 30	20	66%
443	Колокольцев Максим Александрович	30 из 30	20	66%
444	Корогодоев Артём Дмитриевич	30 из 30	20	66%
445	Куганова Ксения Алексеевна	30 из 30	20	66%
446	Кузеванов Григорий Викторович	30 из 30	20	66%
447	Малынова Елизавета Александровна	30 из 30	20	66%
448	Мустафина Милана Радмировна	30 из 30	20	66%
449	Поверинова Маргарита Алексеевна	30 из 30	20	66%
450	Семакина Ксения Дмитриевна	30 из 30	20	66%
451	Смирнова Дана Андреевна	30 из 30	20	66%
452	Царькова Елизавета Андреевна	30 из 30	20	66%
453	Щепилов Вадим Александрович	30 из 30	20	66%
454	Щетинина Виктория Витальевна	30 из 30	20	66%
455	Амеличева Светлана Евгеньевна	30 из 30	19	63%
456	Анненкова Ксения Викторовна	30 из 30	19	63%
457	Антошкин Кирилл Евгеньевич	30 из 30	19	63%
458	Бамматова Саняит Изамутдиновна	30 из 30	19	63%
459	Березкина Светлана Александровна	30 из 30	19	63%
460	Бошян Мариана Маисовна	30 из 30	19	63%
461	Васильев Александр Денисович	30 из 30	19	63%
462	Востряков Евгений Викторович	30 из 30	19	63%
463	Гыстаров Мурад Тельманович	30 из 30	19	63%
464	Житихина Полина Алексеевна	30 из 30	19	63%
465	Орлов Лев Игоревич	30 из 30	19	63%
466	Присяжнюк Ксения Алексеевна	30 из 30	19	63%
467	Русских Нина Дмитриевна	30 из 30	19	63%
468	Светенюк Елизавета Кирилловна	30 из 30	19	63%
469	Семенова Дарья Андреевна	30 из 30	19	63%
470	Сердюков Ростислав Викторович	30 из 30	19	63%

№ п/п	ФИО студента	Кол-во выполненных заданий	Кол-во правильно выполненных заданий	Процент правильно выполненных заданий
471	Суханова Елизавета Сергеевна	30 из 30	19	63%
472	Тучкова Екатерина Романовна	30 из 30	19	63%
473	Фокина Юлия Сергеевна	30 из 30	19	63%
474	Чернышева Виктория Сергеевна	30 из 30	19	63%
475	Ярковой Александр Максимович	30 из 30	19	63%
476	Александрова Дарья Константиновна	30 из 30	18	60%
477	Атамуратов Арсен Рустемович	30 из 30	18	60%
478	Бадрызлова Екатерина Алексеевна	30 из 30	18	60%
479	Варзумова Дарья Андреевна	30 из 30	18	60%
480	Вейсова Мария Сергеевна	30 из 30	18	60%
481	Вербин Илья Денисович	30 из 30	18	60%
482	Волков Алексей Сергеевич	30 из 30	18	60%
483	Газимагомедова Хадижат Ахмедовна	29 из 30	18	60%
484	Ермолаева Елизавета Андреевна	30 из 30	18	60%
485	Ивченкова Ксения Евгеньевна	30 из 30	18	60%
486	Киптилова Виктория Викторовна	30 из 30	18	60%
487	Кожевникова Елизавета Дмитриевна	30 из 30	18	60%
488	Колющенко Арина Евгеньевна	30 из 30	18	60%
489	Леонова Ксения Алексеевна	30 из 30	18	60%
490	Макаров Владислав Сергеевич	30 из 30	18	60%
491	Мыльников Вячеслав Михайлович	30 из 30	18	60%
492	Никитин Илья Дмитриевич	30 из 30	18	60%
493	Палюнайте Полина Денисовна	30 из 30	18	60%
494	Рослова Дарья Сергеевна	30 из 30	18	60%
495	Сафронов Лев Валерьевич	30 из 30	18	60%
496	Смирнов Николай Александрович	30 из 30	18	60%
497	Смирнова Камилла Бакировна	30 из 30	18	60%
498	Тамарашвили Валерия Александровна	30 из 30	18	60%
499	Шайтарова Татьяна Сергеевна	30 из 30	18	60%
500	Шалаев Никита Юрьевич	30 из 30	18	60%
501	Джалилова Динара Шамильевна	30 из 30	17	56%
502	Зензин Богдан Денисович	30 из 30	17	56%
503	Катарушкин Глеб Евгеньевич	30 из 30	17	56%
504	Корчагин Павел Александрович	30 из 30	17	56%
505	Некрасова Полина Романовна	30 из 30	17	56%
506	Сахибгареев Евгений Александрович	30 из 30	17	56%
507	Слепцова Арина Евгеньевна	30 из 30	17	56%
508	Яковлева Виктория Игоревна	30 из 30	17	56%
509	Байганусова Эвелина Амановна	30 из 30	16	53%
510	Болтоногова Кристина Александровна	30 из 30	16	53%
511	Будаева Екатерина Вячеславовна	30 из 30	16	53%
512	Волков Егор Алексеевич	30 из 30	16	53%
513	Григорьев Евгений Дмитриевич	30 из 30	16	53%
514	Журкина София Борисовна	30 из 30	16	53%
515	Катаев Егор Дмитриевич	30 из 30	16	53%
516	Маргарян Анна Арамаисовна	30 из 30	16	53%
517	Мурадян Ася Геворговна	30 из 30	16	53%
518	Рочева Екатерина Васильевна	30 из 30	16	53%

№ п/п	ФИО студента	Кол-во выполненных заданий	Кол-во правильно выполненных заданий	Процент правильно выполненных заданий
519	Тюшева Дарья Алексеевна	30 из 30	16	53%
520	Филиппов Максим Дмитриевич	30 из 30	16	53%
521	Бушуев Михаил Александрович	30 из 30	15	50%
522	Кириенко Алина Михайловна	30 из 30	15	50%
523	Укконен Вера Викторовна	30 из 30	15	50%
524	Губайдуллин Артём Ахнафович	30 из 30	14	46%
525	Егорова Александра Станиславовна	29 из 30	14	46%
526	Ишунина Полина Дмитриевна	30 из 30	14	46%
527	Куламов Алибек Мурадович	30 из 30	14	46%
528	Огородник Анастасия Андреевна	30 из 30	14	46%
529	Абу Джамра Сюзанна Вассимовна	30 из 30	13	43%
530	Казалетова Ксения Ильинична	30 из 30	13	43%
531	Лякишева Анастасия Романовна	30 из 30	13	43%
532	Рыженков Кирилл Денисович	30 из 30	13	43%
533	Аушев Магомед-Башир Рашидович	30 из 30	12	40%
534	Исаев Михаил Алексеевич	30 из 30	12	40%
535	Курдынко Фаина Рустемовна –?	30 из 30	12	40%
536	Леонтьева Диана Михайловна	30 из 30	12	40%
537	Лаврова Арина Алексеевна	30 из 30	11	36%
538	Туркеев Александр Сергеевич	30 из 30	11	36%
539	Алентьев Елисей Владимирович	30 из 30	10	33%
540	Миннулина Энже Мусовна	30 из 30	9	30%
541	Герасименко Валерия Николаевна	29 из 30	8	26%
542	Стельмах Мария Владимировна	30 из 30	8	26%
543	Хорошева Полина Сергеевна	30 из 30	8	26%
544	Кузьмин Павел Андреевич	2 из 30	2	6%
545	Коротоякский Арсений Витальевич	1 из 30	1	3%

2 Лечебный Факультет_ИУ (ЛФ_ИУ)

2.1 Направление подготовки 31.05.01 «Лечебное дело»

Группа Все 2023

№ п/п	ФИО студента	Кол-во выполненных заданий	Кол-во правильно выполненных заданий	Процент правильно выполненных заданий
1	Беланова Анна Федоровна	30 из 30	29	96%
2	Овчар Анастасия	30 из 30	28	93%
3	Ершова Валерия Юрьевна	30 из 30	27	90%
4	Рыжакова Полина Алексеевна	30 из 30	27	90%
5	Яковец Вероника Александровна	30 из 30	27	90%
6	Асланов Джавидан Самир оглы	30 из 30	26	86%
7	Байрамов Бахадур Байрамович	30 из 30	24	80%
8	Караев Рахман	30 из 30	24	80%
9	Мирсолиева Зарнигор Мирзажон кизи	30 из 30	23	76%
10	Нурали Нилуфар Захид кызы	30 из 30	23	76%

№ п/п	ФИО студента	Кол-во выполненных заданий	Кол-во правильно выполненных заданий	Процент правильно выполненных заданий
11	Порожинская Татьяна	30 из 30	23	76%
12	Маметгулыева Марал	30 из 30	22	73%
13	Акмаммедова Багул	30 из 30	21	70%
14	Асеев Даниил Романович	30 из 30	21	70%
15	Мамедова Айнур	30 из 30	21	70%
16	Ходжаниязов Сардар	30 из 30	21	70%
17	Мурадова Назикджемал	30 из 30	20	66%
18	Темраззаде Ульви	30 из 30	20	66%
19	Байрамова Марал	30 из 30	19	63%
20	Кахрамонов Далер Собирович	30 из 30	19	63%
21	Аллаков Агаджан	30 из 30	18	60%
22	Атакулыев Мурат	30 из 30	18	60%
23	Ауэд Амджад Нур Эль Якин	30 из 30	18	60%
24	Икрамов Давид	30 из 30	18	60%
25	Хасанов Исмоил Рустам угли	30 из 30	17	56%
26	Шатлыкова Махри	30 из 30	17	56%
27	Буранов Мухаммет	30 из 30	16	53%
28	Гурбанов Мекан	30 из 30	16	53%
29	Арсарыев Реджеп	30 из 30	15	50%
30	Матмурадова Севинч	30 из 30	15	50%
31	Санакоева Анна Игоревна	30 из 30	15	50%
32	Умурзокова Дилшоода Ойбековна	30 из 30	14	46%
33	Оразов Батыр	30 из 30	13	43%
34	Мухадова Гозел	30 из 30	12	40%
35	Джумакулыев Атаджан	30 из 30	9	30%
36	Маткурбанов Расулбек	30 из 30	8	26%

3 Медико-Профилактический Факультет (МПФ)

3.1 Направление подготовки 32.05.01 «Медико-профилактическое дело»

Группа Все 2023

№ п/п	ФИО студента	Кол-во выполненных заданий	Кол-во правильно выполненных заданий	Процент правильно выполненных заданий
1	Юнусова Гульбиба Ризвановна	30 из 30	30	100%
2	Гладкова Анастасия Алексеевна	30 из 30	29	96%
3	Исмаилов Амин Исмаилович	30 из 30	29	96%
4	Пронова Екатерина Викторовна	30 из 30	29	96%
5	Рябикова Виталина Павловна	30 из 30	29	96%
6	Якубовская Кира Владимировна	30 из 30	29	96%
7	Ананьева Дарья Вадимовна	30 из 30	28	93%
8	Белова Виктория Сергеевна	30 из 30	28	93%
9	Иванов Артем Игоревич	30 из 30	28	93%
10	Кузнецова Арина Игоревна	30 из 30	28	93%

№ п/п	ФИО студента	Кол-во выполненных заданий	Кол-во правильно выполненных заданий	Процент правильно выполненных заданий
11	Лукьянскова Виктория Александровна	30 из 30	28	93%
12	Мустафаева Алина Радиковна	30 из 30	28	93%
13	Науменкова Олеся Викторовна	30 из 30	28	93%
14	Николаева Кристина Игоревна	30 из 30	28	93%
15	Проценко Марк Сергеевич	30 из 30	28	93%
16	Степанова Алина Игоревна	30 из 30	28	93%
17	Богданова Дарья Сергеевна	30 из 30	27	90%
18	Гацинова Иджилина Дмитриевна	30 из 30	27	90%
19	Елбонова Виктория Александровна	30 из 30	27	90%
20	Иоаниди Виктор Алексеевич	30 из 30	27	90%
21	Кудряшова Мария Андреевна	30 из 30	27	90%
22	Кузнецова Виктория Сергеевна	30 из 30	27	90%
23	Мальцева Олеся Николаевна	30 из 30	27	90%
24	Рысакова Валерия Андреевна	30 из 30	27	90%
25	Сланова Дзерасса Борисовна	30 из 30	27	90%
26	Цыкунова Анна Александровна	30 из 30	27	90%
27	Барышева Мария Денисовна	30 из 30	26	86%
28	Бравер Анжелика Владимировна	30 из 30	26	86%
29	Вихрова Ксения Владимировна	30 из 30	26	86%
30	Гурченкова Екатерина Дмитриевна	30 из 30	26	86%
31	Коновалова Валерия Денисовна	30 из 30	26	86%
32	Луцевич Злата Константиновна	30 из 30	26	86%
33	Медведевских Ксения Александровна	30 из 30	26	86%
34	Новикова Василиса Романовна	30 из 30	26	86%
35	Пардаева Шахнозобону Шавкат кизи	30 из 30	26	86%
36	Персиянцева Арина Максимовна	30 из 30	26	86%
37	Петренко Анна Александровна	30 из 30	26	86%
38	Пиленко Роман Дмитриевич	30 из 30	26	86%
39	Пляскина Полина Николаевна	30 из 30	26	86%
40	Пронькина Валерия Андреевна	30 из 30	26	86%
41	Проханин Иван Русланович	30 из 30	26	86%
42	Семёнова Евгения Анатольевна	30 из 30	26	86%
43	Сидорчук Анастасия Алексеевна	30 из 30	26	86%
44	Хацукова Инара Валерьевна	30 из 30	26	86%
45	Гарейс Светлана Денисовна	30 из 30	25	83%
46	Исаметдинова Алина Анваровна	30 из 30	25	83%
47	Матвеева Екатерина Евгеньевна	30 из 30	25	83%
48	Меркулова Алина Олеговна	30 из 30	25	83%
49	Осина Анастасия Алексеевна	30 из 30	25	83%
50	Рыбакова Жанна Андреевна	30 из 30	25	83%
51	Уварова Софья Андреевна	30 из 30	25	83%
52	Филиппов Никита Дмитриевич	30 из 30	25	83%
53	Щёголева Татьяна Александровна	30 из 30	25	83%
54	Александрова Анна Игоревна	30 из 30	24	80%
55	Берлюкова Полина Андреевна	30 из 30	24	80%
56	Бондарев Данил Алексеевич	30 из 30	24	80%
57	Ващенко Дина Сергеевна	30 из 30	24	80%
58	Воронина Анна Антоновна	30 из 30	24	80%

№ п/п	ФИО студента	Кол-во выполненных заданий	Кол-во правильно выполненных заданий	Процент правильно выполненных заданий
59	Голубев Марк Владимирович	30 из 30	24	80%
60	Гончарова Татьяна Владимировна	30 из 30	24	80%
61	Гурьянов Кирилл Михайлович	30 из 30	24	80%
62	Крысина Валерия Владимировна	30 из 30	24	80%
63	Малиновский Максим Алексеевич	30 из 30	24	80%
64	Межакова Ксения Дмитриевна	30 из 30	24	80%
65	Мордвинов Павел Сергеевич	30 из 30	24	80%
66	Носова Анжелика (иностр	30 из 30	24	80%
67	Полянская Алена Стасовна	30 из 30	24	80%
68	Попова Варвара Александровна	30 из 30	24	80%
69	Прохорова Мария Сергеевна	30 из 30	24	80%
70	Смирнова Полина Дмитриевна	30 из 30	24	80%
71	Чиркова Валерия Ваграмовна	30 из 30	24	80%
72	Чухно Ирина Александровна	30 из 30	24	80%
73	Аллених Валерия Владимировна	30 из 30	23	76%
74	Гапонова Алина Дмитриевна	30 из 30	23	76%
75	Загоскина Анастасия Михайловна	30 из 30	23	76%
76	Иванова Алёна Алексеевна	30 из 30	23	76%
77	Крылова Алина Андреевна	30 из 30	23	76%
78	Ненкина Варвара Андреевна	30 из 30	23	76%
79	Петрова Виктория Дмитриевна	30 из 30	23	76%
80	Позднякова Анастасия Евгеньевна	30 из 30	23	76%
81	Савватейкина Татьяна Александровна	30 из 30	23	76%
82	Соян Ким Владимирович	30 из 30	23	76%
83	Тимофеева Анастасия Алексеевна	30 из 30	23	76%
84	Цебеков Вадим Андреевич	30 из 30	23	76%
85	Цуркан Елизавета Сергеевна	30 из 30	23	76%
86	Шупер Дарья Алексеевна	30 из 30	23	76%
87	Агафонова Екатерина Александровна	30 из 30	22	73%
88	Воронов Максим Максимович	30 из 30	22	73%
89	Гетманова Ангелина Романовна	30 из 30	22	73%
90	Ерилина Елизавета Валерьевна	30 из 30	22	73%
91	Загребенников Михаил Сергеевич	30 из 30	22	73%
92	Зенков Максим Дмитриевич	30 из 30	22	73%
93	Калинин Даниил Сергеевич	30 из 30	22	73%
94	Коптелова Анастасия Александровна	30 из 30	22	73%
95	Лебедев Андрей Валентинович	30 из 30	22	73%
96	Литвинцева Мария Сергеевна	30 из 30	22	73%
97	Максимова Анастасия Павловна	30 из 30	22	73%
98	Маслова Анна Юрьевна	30 из 30	22	73%
99	Молодоженова Диана Александровна	30 из 30	22	73%
100	Никандрова Ксения Андреевна	30 из 30	22	73%
101	Подовалова Полина Алексеевна	30 из 30	22	73%
102	Соловьева Татьяна Викторовна	30 из 30	22	73%
103	Чабанюк Анна Дмитриевна	30 из 30	22	73%
104	Эрдынеева Екатерина Дамдиновна	30 из 30	22	73%
105	Анкудинова Елизавета Николаевна	30 из 30	21	70%
106	Буркин Данил Павлович	30 из 30	21	70%

№ п/п	ФИО студента	Кол-во выполненных заданий	Кол-во правильно выполненных заданий	Процент правильно выполненных заданий
107	Кацюба Мария Эдуардовна	30 из 30	21	70%
108	Колганова Дарья Игоревна	30 из 30	21	70%
109	Король-Ярошева Мария Андреевна	30 из 30	21	70%
110	Самсонова Мария Александровна	30 из 30	21	70%
111	Суровцева Алёна Александровна	30 из 30	21	70%
112	Фогель Дмитрий Вячеславович	30 из 30	21	70%
113	Церковная Екатерина Андреевна (иностр)	30 из 30	21	70%
114	Авджиян Элина Сетраковна	30 из 30	20	66%
115	Калимуллин Данил Рашидович	30 из 30	20	66%
116	Киселева Мария Дмитриевна	30 из 30	20	66%
117	Кузнецов Артемий Константинович	30 из 30	20	66%
118	Кузнецова Валерия Андреевна	30 из 30	20	66%
119	Пеева Екатерина Сергеевна	30 из 30	20	66%
120	Семенова Татьяна Алексеевна	30 из 30	20	66%
121	Черкасова Ирина Владимировна	30 из 30	20	66%
122	Ильина Арина Андреевна	30 из 30	19	63%
123	Караев Даниил Александрович	30 из 30	19	63%
124	Милюкова Арина Владимировна	30 из 30	19	63%
125	Харичкин Виктор Дмитриевич	30 из 30	19	63%
126	Шангараева Ригина Радиковна	30 из 30	19	63%
127	Алиев Владислав Фаигович	30 из 30	18	60%
128	Байзигитов Динислам Ринатович	30 из 30	18	60%
129	Нимгиров Темир Айсович	30 из 30	18	60%
130	Оганесян Мария Романовна	30 из 30	18	60%
131	Палагина Дарья Олеговна	30 из 30	18	60%
132	Чванов Иван Дмитриевич	30 из 30	18	60%
133	Шабанова Виктория Валентиновна	30 из 30	18	60%
134	Бурмий Виктория Евгеньевна	30 из 30	17	56%
135	Майборода Алёна Тимофеевна	30 из 30	17	56%
136	Стецевич Георгий Владимирович	30 из 30	17	56%
137	Широколобова Юлия Всеволодовна	30 из 30	17	56%
138	Рахманов Мухаммадрахимджон Рахмоналиевич	30 из 30	16	53%
139	Хисматуллина Дилара Руслановна	30 из 30	16	53%
140	Чиркова Анна Алексеевна	30 из 30	16	53%
141	Обоне Бикоро Ашка Джулиз (иностр)	30 из 30	15	50%
142	Ибрагимов Абдулгамид Магомедович	30 из 30	14	46%
143	Байганусова Екатерина Амановна	30 из 30	12	40%

4 Педиатрический Факультет (ПФ)

4.1 Направление подготовки 31.05.02 «Педиатрия»

Группа Все 2023

№ п/п	ФИО студента	Кол-во выполненных заданий	Кол-во правильно выполненных заданий	Процент правильно выполненных заданий
1	Агафонова Алина Феликсовна	30 из 30	28	93%
2	Аникина Екатерина Игоревна	30 из 30	27	90%
3	Попова Анастасия Андреевна	30 из 30	27	90%
4	Чута Виктория Андреевна	30 из 30	27	90%
5	Кубышкина Анна Константиновна	30 из 30	26	86%
6	Сверчкова Анна Сергеевна	30 из 30	25	83%
7	Басакина Мария Валериевна	30 из 30	24	80%
8	Бойко Владислав Олегович	30 из 30	24	80%
9	Кайинбекова Аманат Исрефиловна	30 из 30	24	80%
10	Пыхова Елизавета Сергеевна	30 из 30	24	80%
11	Россихин Алексей Дмитриевич	30 из 30	23	76%
12	Яворский Владимир Владиславович	30 из 30	21	70%
13	Бакланов Михаил Алексеевич	30 из 30	19	63%
14	Котельникова Анфиса Павловна	30 из 30	18	60%
15	Агафонова Анастасия Евгеньевна	30 из 30	15	50%

5 Сестринское дело (СД)

5.1 Направление подготовки 34.03.01 «Сестринское дело»

Группа Все 2023

№ п/п	ФИО студента	Кол-во выполненных заданий	Кол-во правильно выполненных заданий	Процент правильно выполненных заданий
1	Паливанов Хамза Русланович	30 из 30	27	90%
2	Романова Елизавета Владимировна	30 из 30	25	83%
3	Зеневич Марьяна	30 из 30	24	80%
4	Канайкин Максим Андреевич	30 из 30	24	80%
5	Баскочева Валерия Николаевна	30 из 30	21	70%
6	Фоминых Елизавета Валерьевна	30 из 30	21	70%
7	Бачалова Ясмينا Адамовна	30 из 30	18	60%
8	Воронков Максим Владимирович	30 из 30	17	56%
9	Майбродская Евгения Сергеевна	30 из 30	17	56%
10	Маркова Александра Дмитриевна	30 из 30	17	56%
11	Нуждаева Анастасия Юрьевна	30 из 30	17	56%
12	Трубкина Валерия Максимовна	30 из 30	16	53%
13	Ширяева Алина Эдуардовна	30 из 30	16	53%

6 Стоматологический Факультет (СФ)

6.1 Направление подготовки 31.05.03 «Стоматология»

Группа Все 2023

№ п/п	ФИО студента	Кол-во выполненных заданий	Кол-во правильно выполненных заданий	Процент правильно выполненных заданий
1	Атабаев Максат	30 из 30	30	100%
2	Атаджыков Сердар	30 из 30	30	100%
3	Здухова Виктория Олеговна	30 из 30	28	93%
4	Левина Полина Михайловна	30 из 30	28	93%
5	Прищепова Василиса Олеговна	30 из 30	28	93%
6	Скопина Софья Денисовна	30 из 30	28	93%
7	Петров Вячеслав Николаевич	30 из 30	27	90%
8	Харитоновна Алёна Дмитриевна	30 из 30	27	90%
9	Алламбергенова Шасенем	30 из 30	26	86%
10	Гаджиева Шабина Ханоглановна	30 из 30	26	86%
11	Гафуров Самандар Нозимджонович	30 из 30	26	86%
12	Казанцева Алёна Ильинична	30 из 30	26	86%
13	Маркитан Кристина Сергеевна	30 из 30	26	86%
14	Сычева Татьяна Сергеевна	30 из 30	26	86%
15	Чернякова Анна Александровна	30 из 30	26	86%
16	Алыев Умид Ханваладович	30 из 30	25	83%
17	Василевская Карина Константиновна	30 из 30	25	83%
18	Катерного Олег Ярославович	30 из 30	25	83%
19	Ким Виктория Евгеньевна	30 из 30	25	83%
20	Савватеев Эдуард Сергеевич	30 из 30	24	80%
21	Лашко Анна Сергеевна	30 из 30	23	76%
22	Мрочко Виктория Витальевна	29 из 30	23	76%
23	Филимонова Валерия	30 из 30	23	76%
24	Довлетова Лале	30 из 30	22	73%
25	Шендерук Анна Викторовна	30 из 30	22	73%
26	Докукин Кирилл Максимович	30 из 30	21	70%
27	Цибенко Анастасия Александровна	30 из 30	21	70%
28	Капустина Алина Александровна	30 из 30	20	66%
29	Князева Екатерина Игоревна	30 из 30	20	66%
30	Шилина Антонина Андреевна	30 из 30	20	66%
31	Молодцова Валерия Евгеньевна	30 из 30	19	63%
32	Ковригина Ирина Евгеньевна	30 из 30	18	60%
33	Мусатов Кирилл Константинович	30 из 30	18	60%
34	Фролов Семён Сергеевич	30 из 30	18	60%
35	Дворецкая Виктория Викторовна	30 из 30	16	53%
36	Кель Анастасия Евгеньевна	30 из 30	16	53%
37	Реджепов Довлет	30 из 30	16	53%
38	Тураева Джемиле	21 из 30	16	53%
39	Шлыкова Диана Алексеевна	30 из 30	15	50%

Приложение 2. Представление обобщенных результатов диагностического тестирования студентов первого курса

Обращаем Ваше внимание на то, что данное приложение содержит описание модели с примером графических форм анализа результатов тестирования. *Данные примеры не относятся к результатам тестирования студентов Вашего вуза.*

Для оценки качества подготовки студентов-первокурсников результаты диагностического тестирования представлены в формах, удобных для принятия организационных и методических решений:

- гистограммы плотности распределения результатов;
- диаграммы ранжирования факультетов вуза по доле студентов, преодолевших пороговые значения выполнения тестовых заданий (в процентах);
- диаграммы ранжирования направлений подготовки факультетов по доле студентов, преодолевших определенные пороговые значения выполнения тестовых заданий (в процентах);
- карты коэффициентов решаемости тестовых заданий по темам;
- рейтинг-листы.

Гистограмма плотности распределения результатов. Этот вид представления результатов используется для характеристики плотности распределения результатов по проценту набранных баллов. Каждый столбик на гистограмме (рисунок 1) показывает долю студентов, результаты которых лежат в данном 5-процентном интервале. По гистограмме определяется характер распределения результатов для данной группы тестируемых и могут быть выделены подгруппы студентов с различным качеством подготовки. При хороших результатах гистограмма должна быть смещена в сторону высоких процентов выполненных заданий (т.е. большинство результатов – выше 70%) для группы студентов.

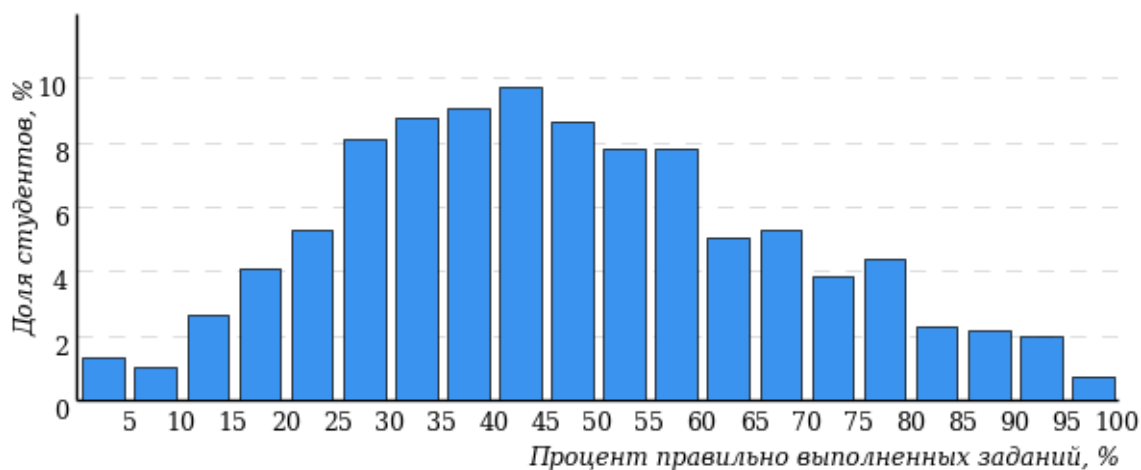


Рисунок 1 – Гистограмма плотности распределения результатов диагностического тестирования

Гистограмма плотности распределения результатов диагностического тестирования представлена как для факультета, так и для отдельной образовательной программы. Ниже гистограммы дается таблица разбиения плотности результатов по выделенным интервалам.

Процент правильно выполненных заданий	Доля студентов
[80%-100%]	7%
[60%-80%)	19%
[40%-60%)	34%
[0%-40%)	40%
Всего	100%

Диаграммы ранжирования факультетов вуза (направлений подготовки факультета) по доле студентов, преодолевших пороговые значения в выполнении тестовых заданий, показывают процент студентов, правильно выполнивших определенную часть тестовых заданий (рисунок 2). Пороговыми значениями выбраны границы интервалов разбиения плотности распределения данных по проценту набранных баллов. Разбиение плотности результатов проводится по 4-м интервалам (до 40%, от 40% до 60%, от 60% до 80% и от 80% и выше).

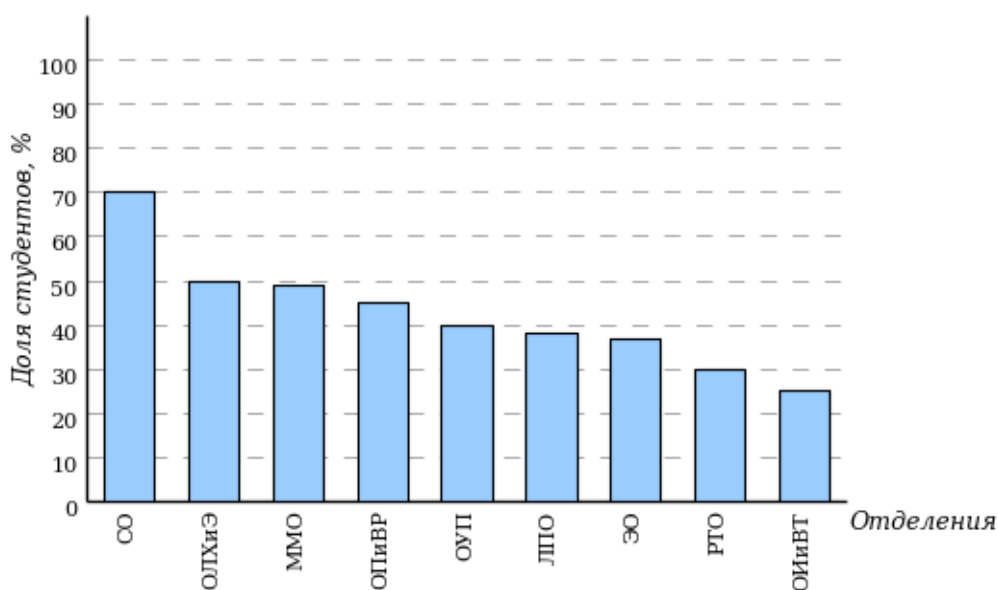
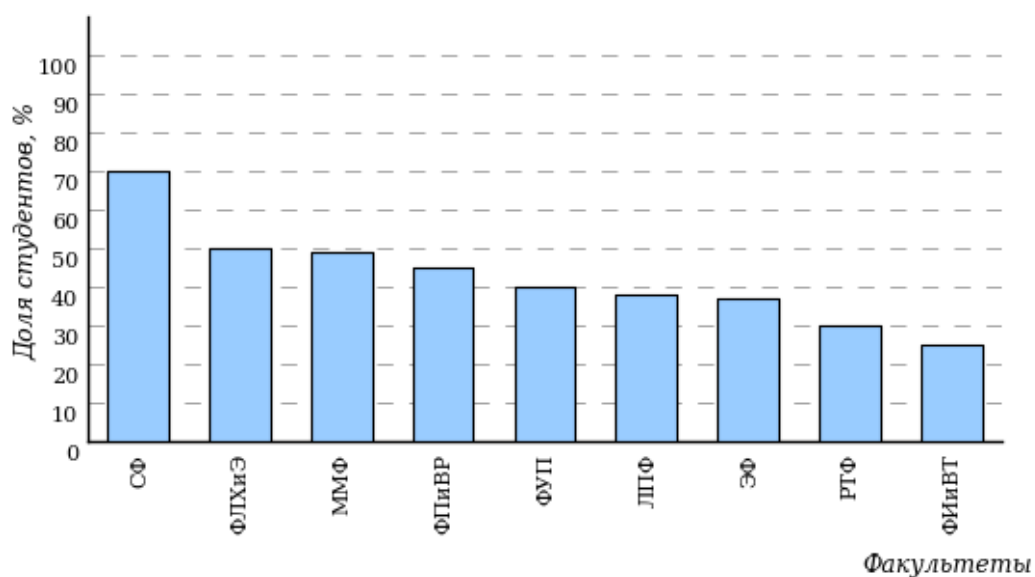


Рисунок 2 – Диаграмма ранжирования факультетов по проценту студентов, правильно выполнивших от 40% до 60% тестовых заданий

Карта коэффициентов решаемости заданий по темам. Этот график (рисунок 3) предназначен для содержательного анализа качества подготовки студентов по контролируемым темам дисциплины.

По вертикальной оси отложены значения коэффициентов решаемости заданий, номера которых указаны по горизонтальной оси.

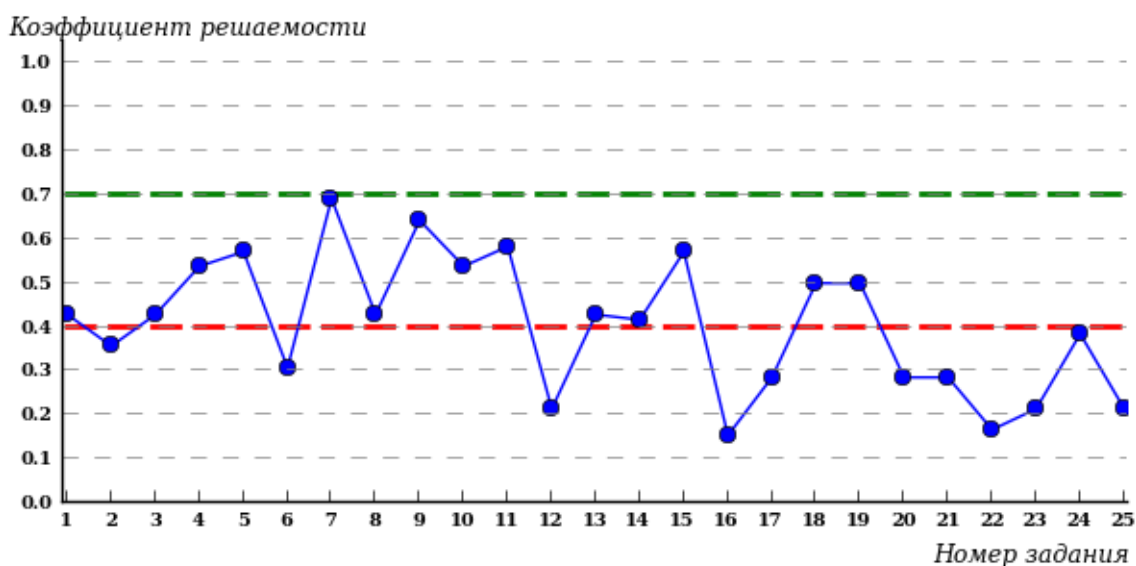


Рисунок 3 – Карта коэффициентов решаемости тестовых заданий

Значения коэффициентов решаемости для заданий рассчитываются как отношение числа студентов, решивших задание по данной теме, к общему числу участников педагогических измерений.

Для данной выборки студентов при анализе результатов тестирования по карте коэффициентов решаемости можно придерживаться следующей классификации: легкие задания – коэффициент решаемости от 0,7 до 1,0; задания средней трудности – коэффициент решаемости от 0,4 до 0,7; трудные задания – коэффициент решаемости менее 0,4.

Рейтинг-листы представляют собой списки студентов с указанием процента правильно выполненных заданий диагностического теста.